



ТЕРРИТОРИАЛЬНЫЙ ОРГАН ФЕДЕРАЛЬНОЙ  
СЛУЖБЫ ГОСУДАРСТВЕННОЙ  
СТАТИСТИКИ ПО КИРОВСКОЙ ОБЛАСТИ

# Сельское хозяйство в Кировской области

(сельскохозяйственные организации)



январь - март 2023 года



ТЕРРИТОРИАЛЬНЫЙ ОРГАН  
ФЕДЕРАЛЬНОЙ СЛУЖБЫ  
ГОСУДАРСТВЕННОЙ СТАТИСТИКИ  
ПО КИРОВСКОЙ ОБЛАСТИ

# Сельское хозяйство в Кировской области (сельскохозяйственные организации)

январь - март 2023 года

- 01 Поголовье крупного рогатого скота
- 02 Поголовье коров
- 03 Поголовье свиней
- 04 Поголовье овец и коз
- 05 Поголовье птицы
- 06 Производство скота и птицы на убой в живом весе
- 07 Производство молока
- 08 Надой молока на одну корову
- 09 Производство яиц
- 10 Средняя яйценоскость одной курицы-несушки
- 11 Реализация продуктов сельского хозяйства





# ПОГОЛОВЬЕ КРУПНОГО РОГАТОГО СКОТА

на конец марта 2023 года

**225,5**

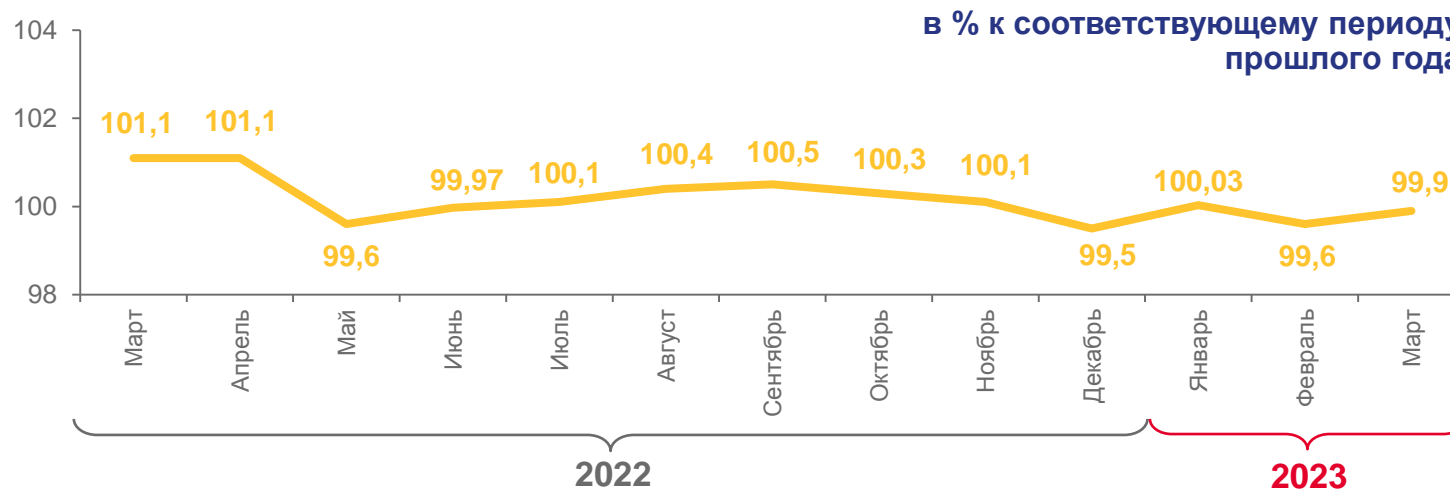
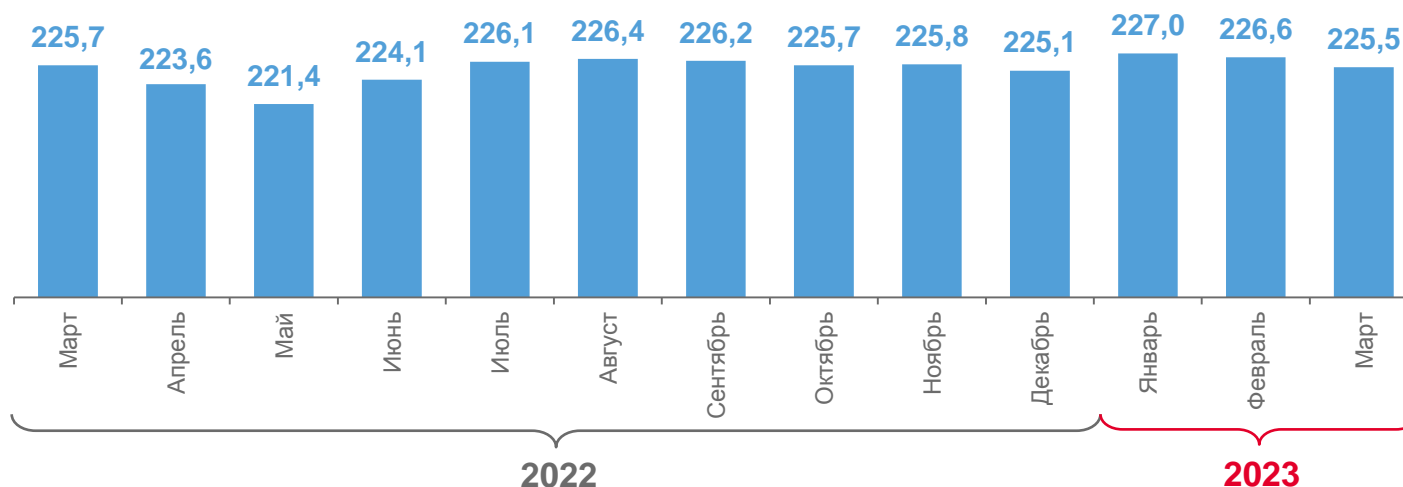
ТЫС. ГОЛОВ

**99,9%**

к концу марта 2022 года



на конец месяца, тыс. голов





# ПОГОЛОВЬЕ КОРОВ

НА КОНЕЦ МАРТА 2023 ГОДА

**94,2**

ТЫС. ГОЛОВ

**99,6%**

к концу марта 2022 года



УДЕЛЬНЫЙ ВЕС ПОГОЛОВЬЯ КОРОВ,  
в % к общему поголовью крупного рогатого скота





# ПОГОЛОВЬЕ СВИНЕЙ


на конец марта 2023 года

# 236,6

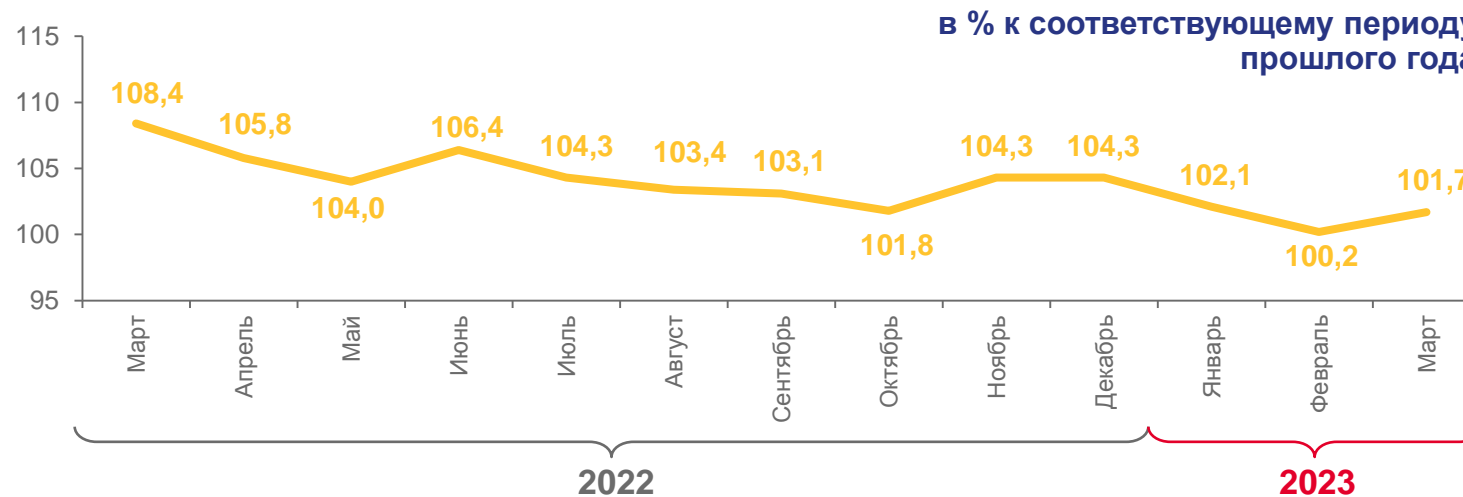
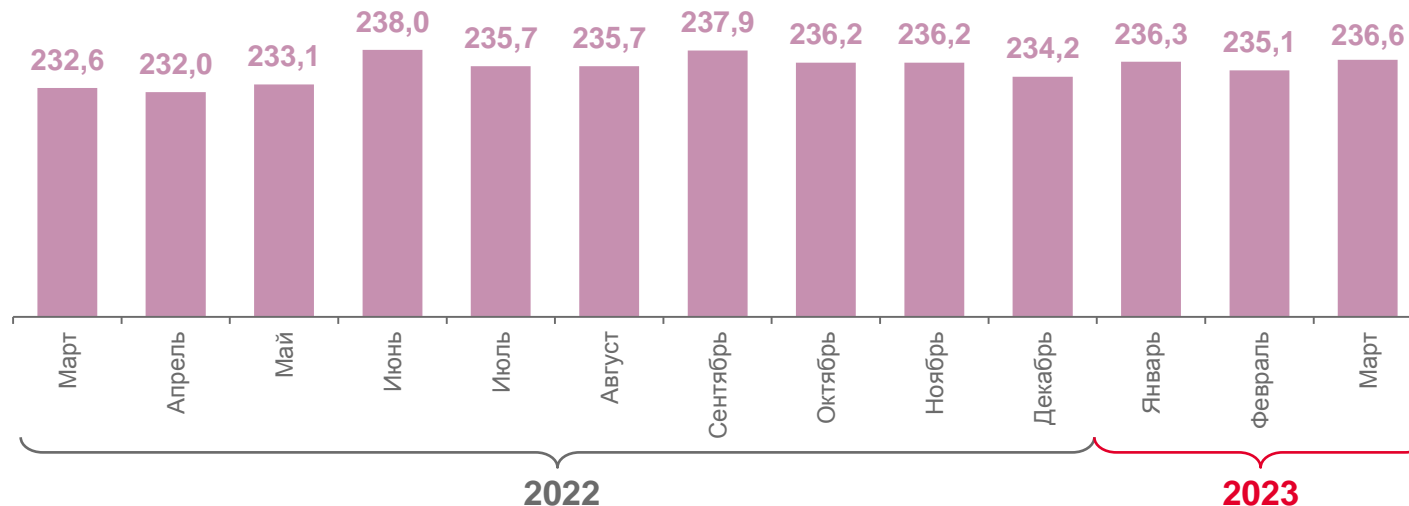
ТЫС. ГОЛОВ

# 101,7%

к концу марта 2022 года



на конец месяца, тыс. голов





# ПОГОЛОВЬЕ ОВЕЦ И КОЗ

на конец марта 2023 года

**5,7**

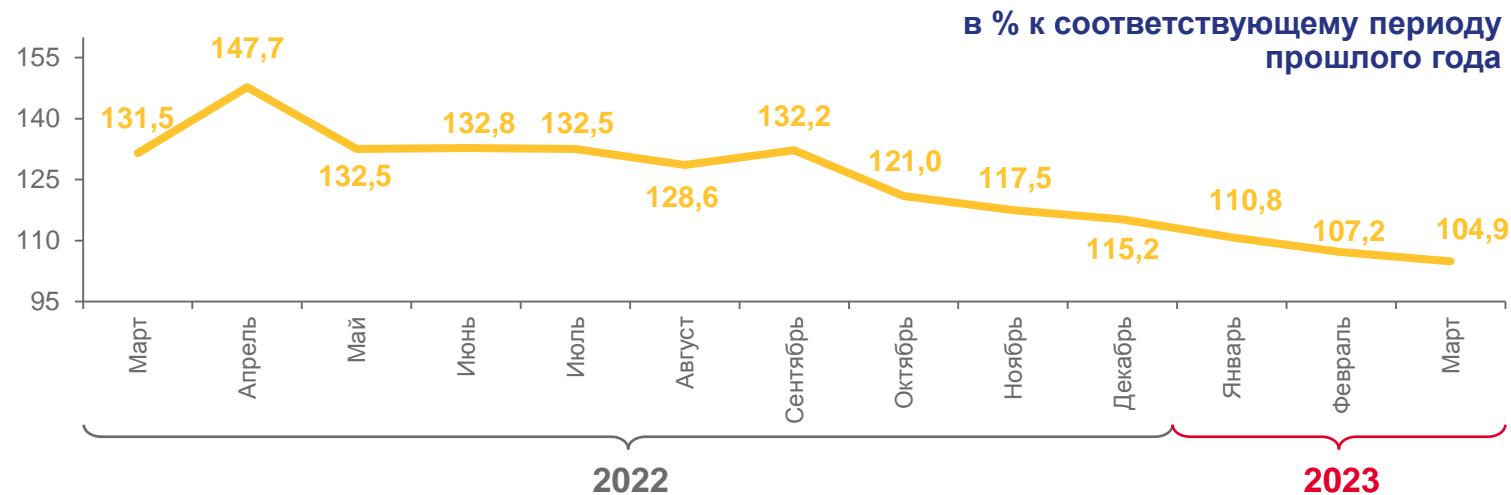
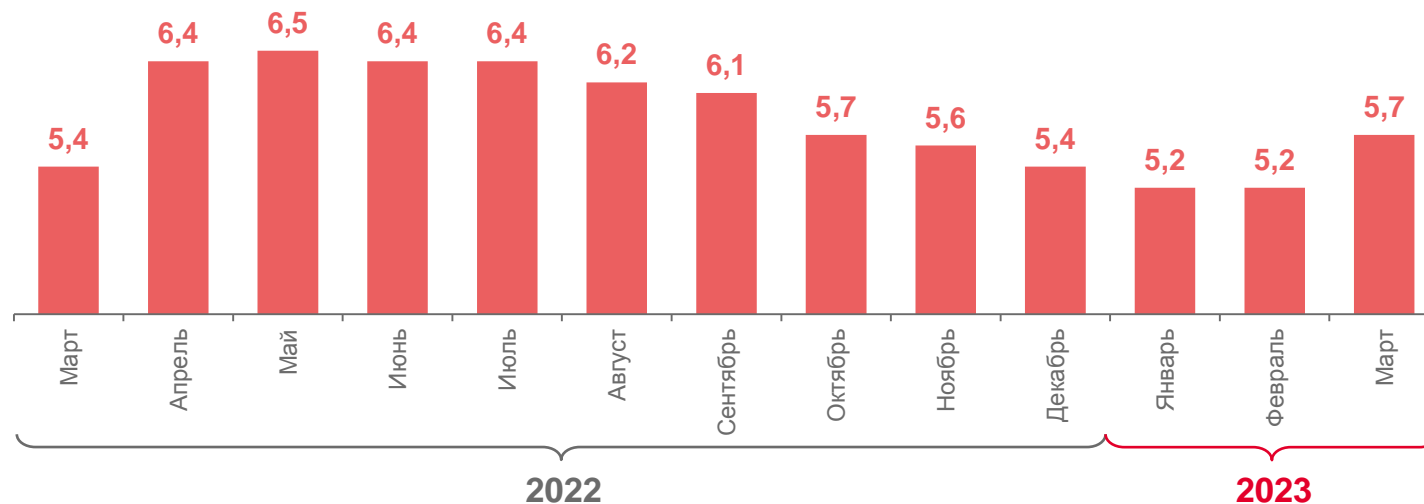
ТЫС. ГОЛОВ

**104,9%**

к концу марта 2022 года



на конец месяца, тыс. голов





# ПОГОЛОВЬЕ ПТИЦЫ

на конец марта 2023 года

**3 773,1**

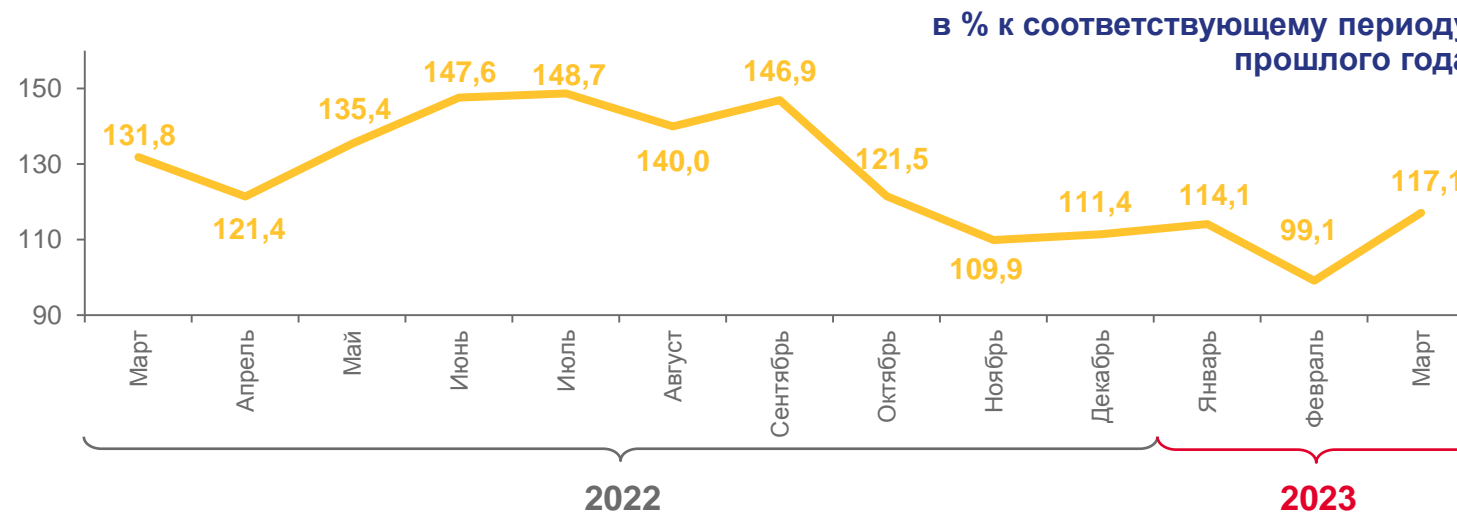
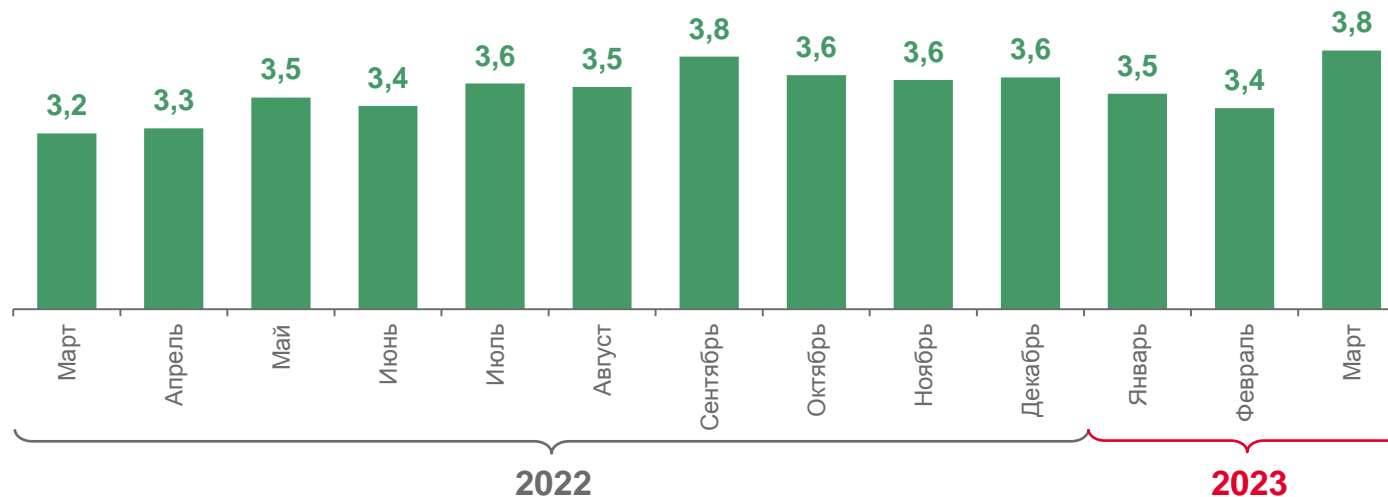
ТЫС. ГОЛОВ


**117,1%**

к концу марта 2022 года



на конец месяца, млн голов





# ПРОИЗВОДСТВО СКОТА И ПТИЦЫ НА УБОЙ В ЖИВОМ ВЕСЕ


ЯНВАРЬ - МАРТ 2023 ГОДА

**28,1**

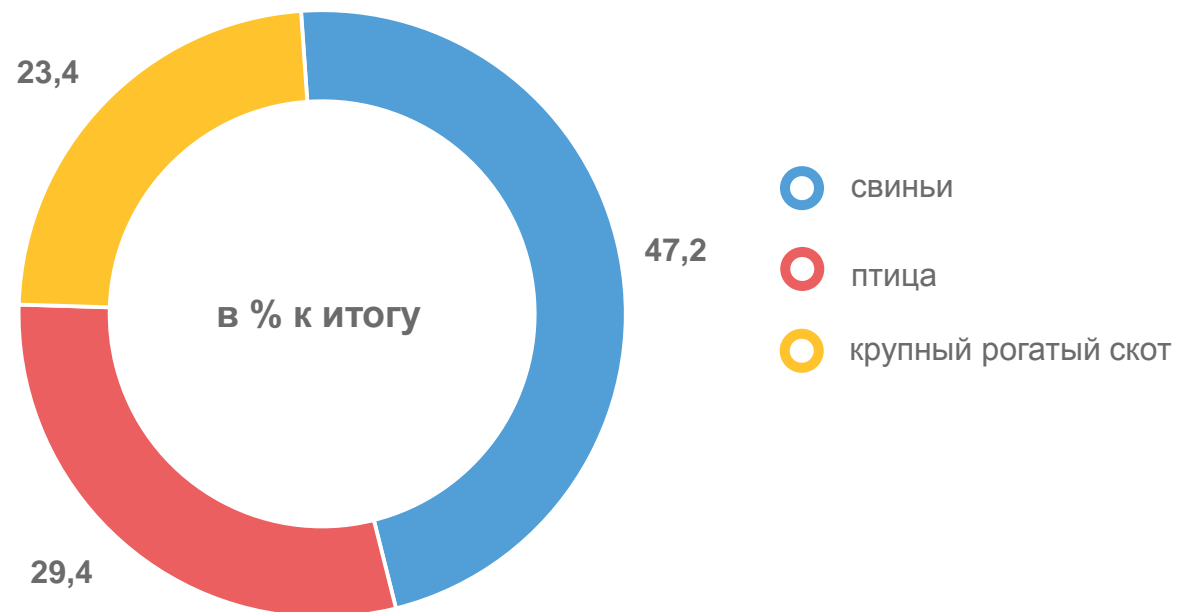
ТЫС. ТОНН

**112,6%**

к январю - марту 2022 года



СТРУКТУРА ПРОИЗВОДСТВА  
ОСНОВНЫХ ВИДОВ СКОТА И ПТИЦЫ НА УБОЙ  
(в живом весе)







# ПРОИЗВОДСТВО МОЛОКА\*

ВАЛОВОЙ НАДОЙ МОЛОКА  
январь - март 2023 года

## 196,5

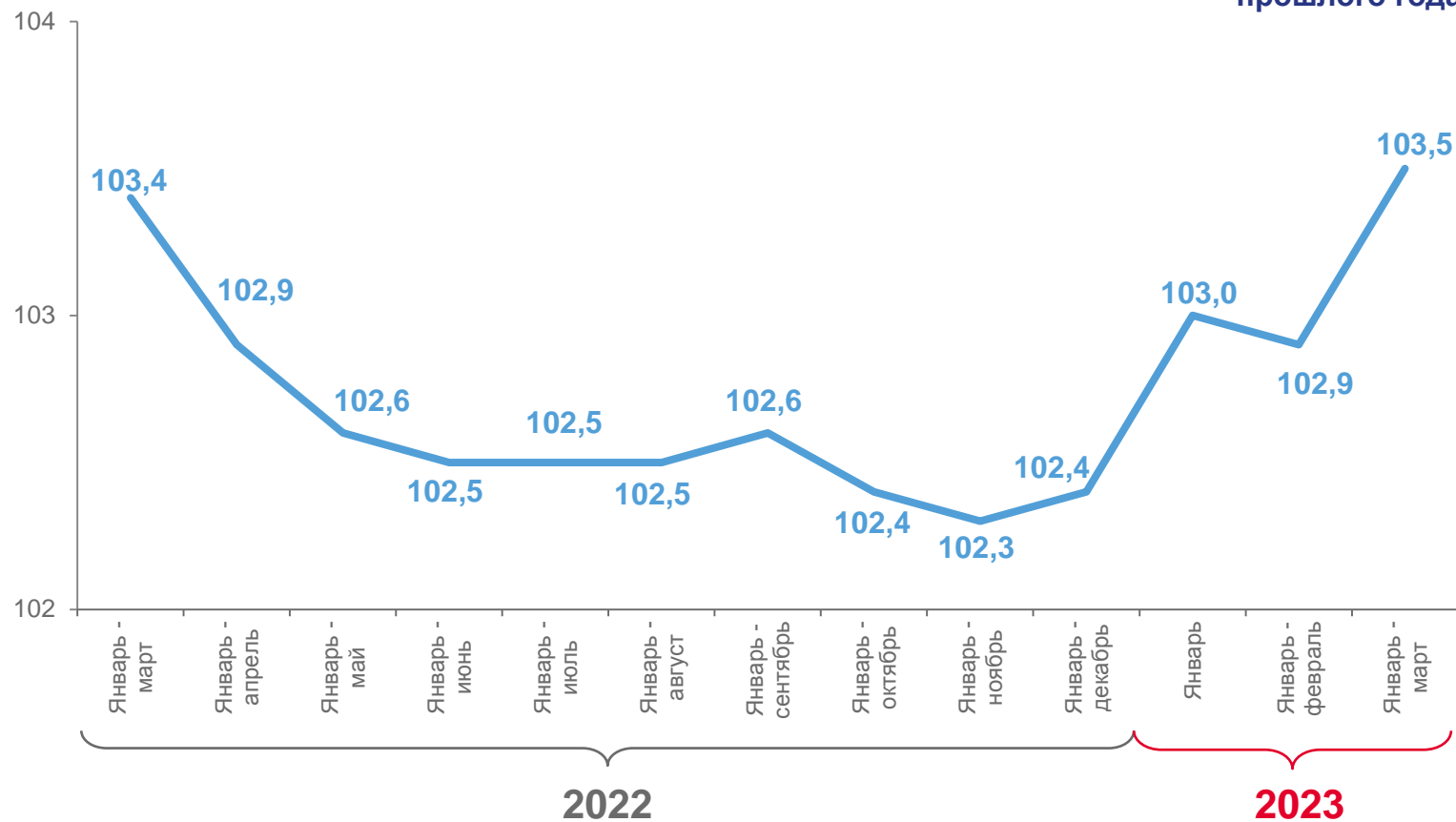
ТЫС. ТОНН

## 103,5%

к январю - марту 2022 года



в % к соответствующему периоду  
прошлого года



\* Включая козье.



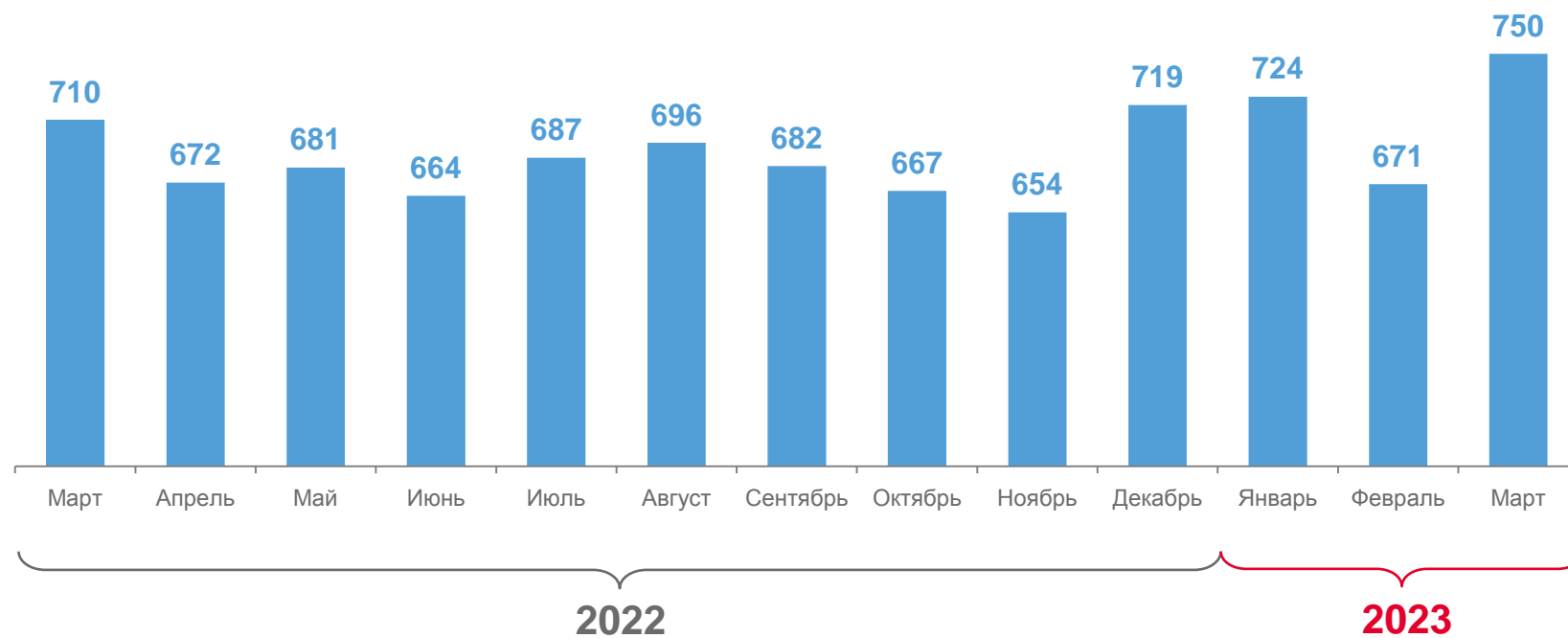
# НАДОЙ МОЛОКА НА ОДНУ КОРОВУ

январь - март 2023 года

**2 145**  
кг

**104,4%**

к январю - марту 2022 года



■ Надой молока на одну корову, кг





## ПРОИЗВОДСТВО ЯИЦ\*

январь - март 2023 года

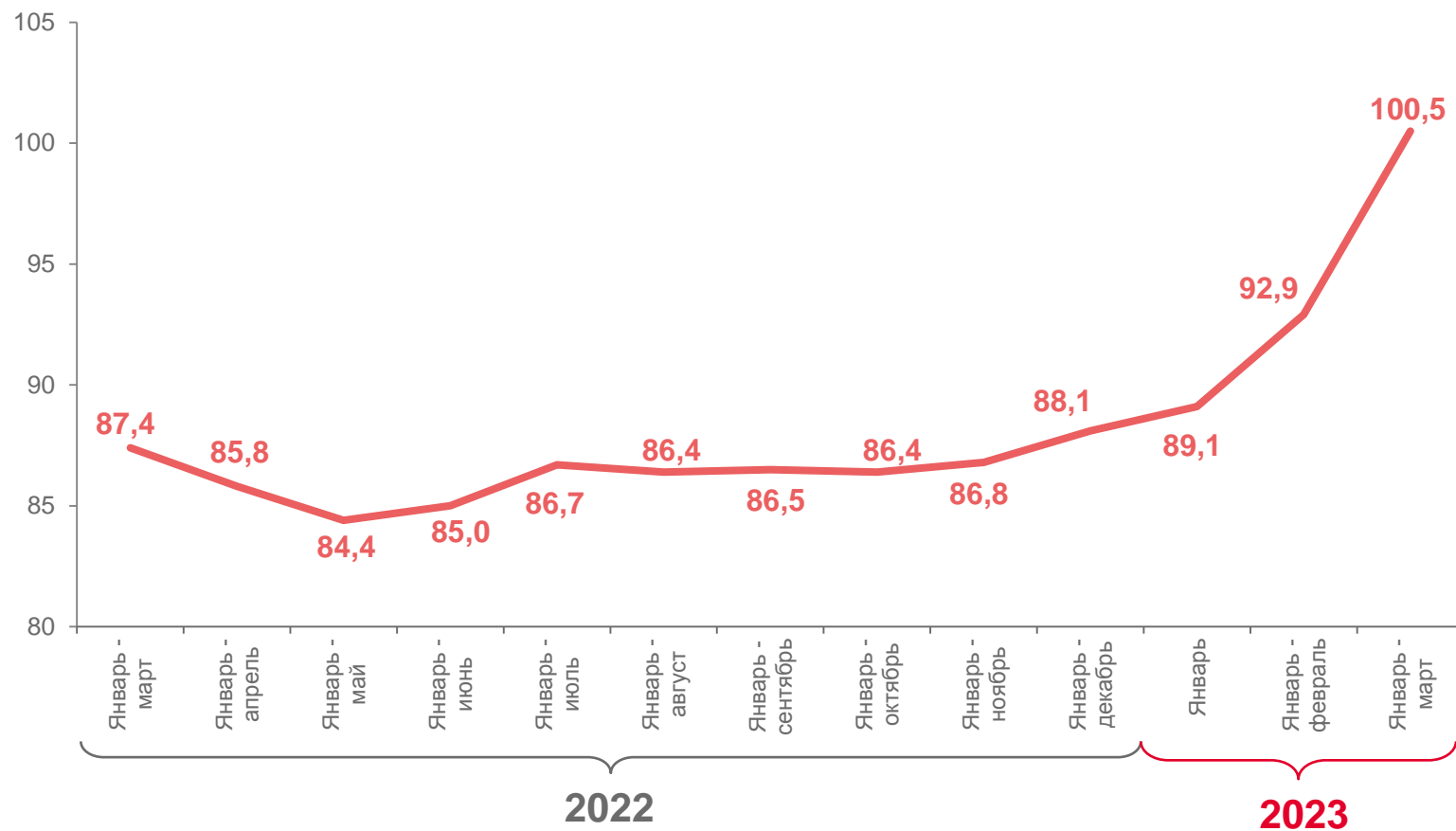
**133,0**  
млн штук

**100,5%**

к январь - марту 2022 года



в % к соответствующему периоду  
прошлого года



\* Включая яйца от молодняка кур.



# СРЕДНЯЯ ЯЙЦЕНОСКОСТЬ ОДНОЙ КУРИЦЫ-НЕСУШКИ

январь - март 2023 года

СРЕДНЯЯ ЯЙЦЕНОСКОСТЬ  
ОДНОЙ КУРИЦЫ-НЕСУШКИ

**83**  
штук

**100,0%**

к январю - марту 2022 года





# РЕАЛИЗАЦИЯ ПРОДУКТОВ СЕЛЬСКОГО ХОЗЯЙСТВА

ЯНВАРЬ - МАРТ 2023 ГОДА



Зерновые и зернобобовые культуры (в весе после доработки)

**46,8**

ТЫС. ТОНН

**95,8%**

к январю - марту 2022 года



Скот и птица (в живом весе)

**29,5**

ТЫС. ТОНН

**113,3%**

к январю - марту 2022 года



Картофель

**2,6**

ТЫС. ТОНН

**87,5%**

к январю - марту 2022 года



Молоко крупного рогатого скота

**202,3**

ТЫС. ТОНН

**103,7%**

к январю - марту 2022 года



Овощи открытого и закрытого грунта

**170,3**

ТОНН

**50,3%**

к январю - марту 2022 года



Яйца

**131,4**

МЛН ШТУК

**101,3%**

к январю - марту 2022 года