



ТЕРРИТОРИАЛЬНЫЙ ОРГАН ФЕДЕРАЛЬНОЙ  
СЛУЖБЫ ГОСУДАРСТВЕННОЙ  
СТАТИСТИКИ ПО КИРОВСКОЙ ОБЛАСТИ

# Итоги комплексного наблюдения условий жизни населения Кировской области



2020 год



ТЕРРИТОРИАЛЬНЫЙ ОРГАН  
ФЕДЕРАЛЬНОЙ СЛУЖБЫ  
ГОСУДАРСТВЕННОЙ СТАТИСТИКИ  
ПО КИРОВСКОЙ ОБЛАСТИ

# Итоги комплексного наблюдения условий жизни населения Кировской области\*

2020 год

- 01 Жилищные условия домашних хозяйств
- 02 Условия труда
- 03 Здоровье
- 04 Участие в туристических и экскурсионных поездках

\*Комплексное наблюдение условий жизни населения проводится выборочным методом один раз в два года во всех субъектах Российской Федерации, осуществляется на основе личного опроса респондентов по месту их проживания.

При формировании итогов наблюдения его результаты распространяются на все домохозяйства и на все население, проживающее в них.





# ЖИЛИЩНЫЕ УСЛОВИЯ ДОМАШНИХ ХОЗЯЙСТВ

РАЗМЕР ОБЩЕЙ ПЛОЩАДИ  
ЖИЛОГО ПОМЕЩЕНИЯ  
в расчете на одного члена домохозяйства

**22,9 м<sup>2</sup>**

ЧИСЛО ЖИЛЫХ КОМНАТ  
в расчете на одно домохозяйство



**2,2**

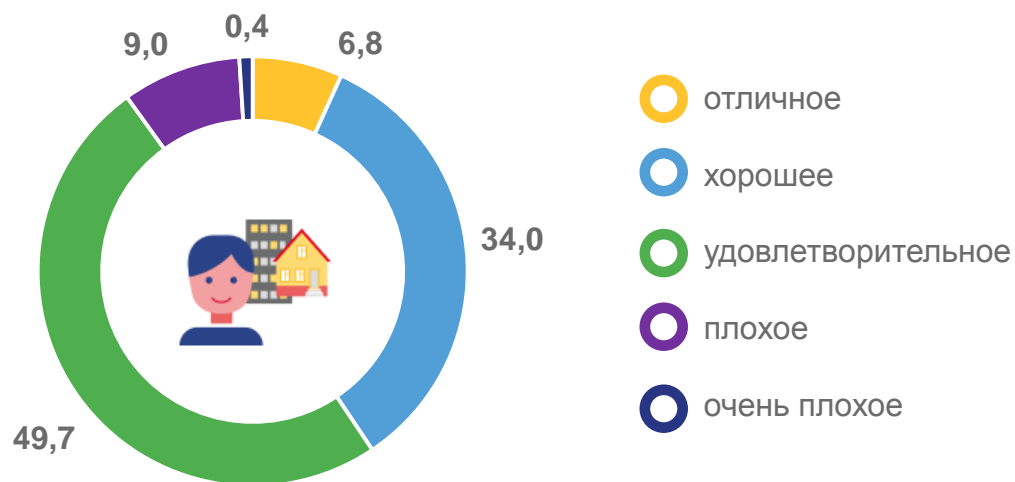
ПРИ ПРОЖИВАНИИ  
НЕ ИСПЫТЫВАЮТ СТЕСНЕННОСТИ



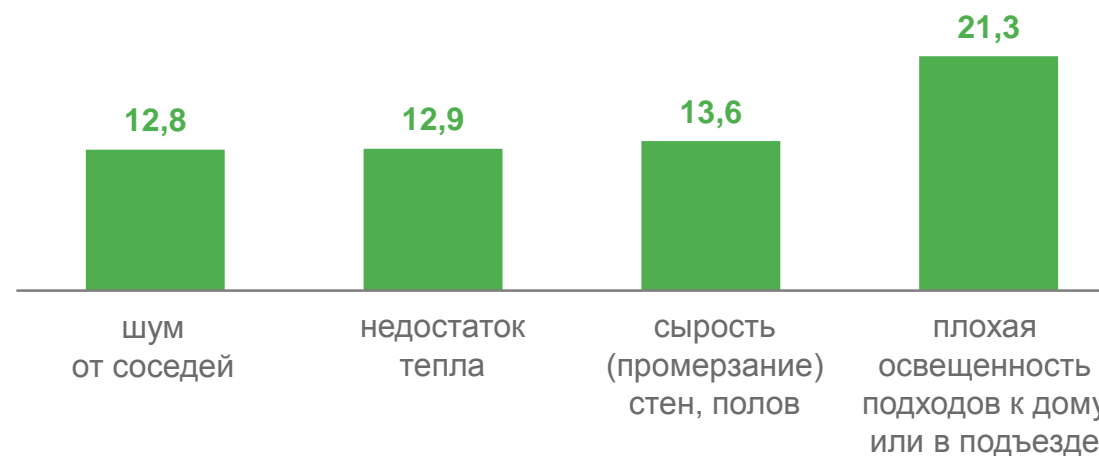
**85,7%**

домохозяйств, проживающих во  
всех типах жилых помещений

Из числа всех домохозяйств  
оценили состояние своего жилого помещения, %



Из числа всех домохозяйств  
указали на следующие недостатки в жилом помещении, %





## УСЛОВИЯ ТРУДА\*

### НАЛИЧИЕ СПЕЦИАЛЬНОСТИ



# 77,3%

лиц имеют профессию,  
подтвержденную дипломом


### УДОВЛЕТВОРЕННОСТЬ РАБОТОЙ



# 25,1%

лиц, занятых в экономике,  
вполне удовлетворены  
заработной платой

### УСЛОВИЯ ТРУДА

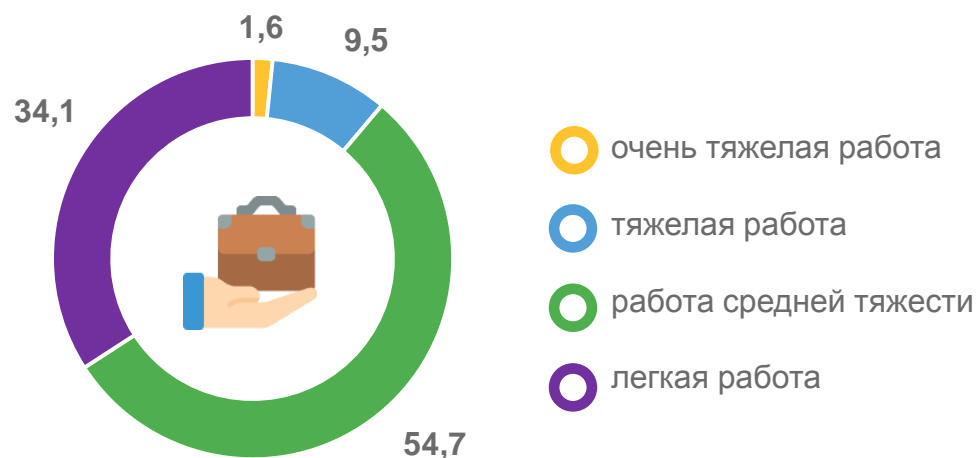


# 23,9%

лиц, занятых в экономике,  
указали, что постоянно  
испытывают на своей работе  
нервное напряжение, стрессы

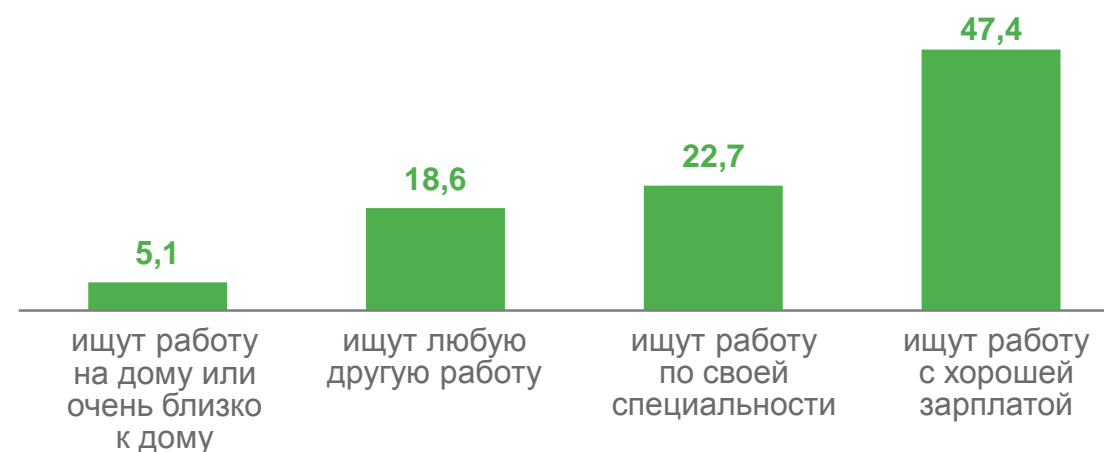
### УСЛОВИЯ ТРУДА

лица, занятые в экономике, оценили свою основную работу, %



### ПРЕДПОЧТЕНИЯ В ПОИСКЕ РАБОТЫ

лица, указавшие на поиск подходящей работы, %

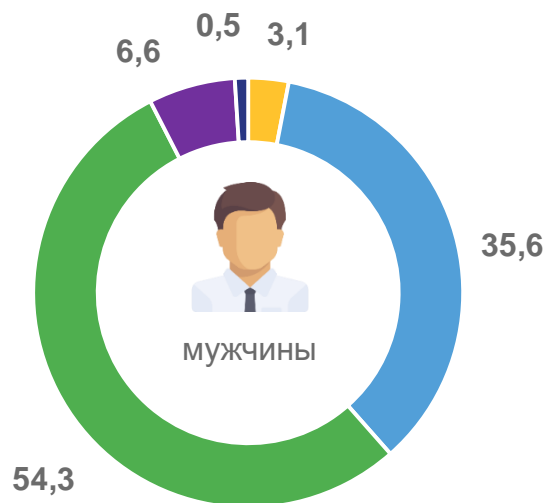


\* Для лиц в возрасте 15 лет и более.

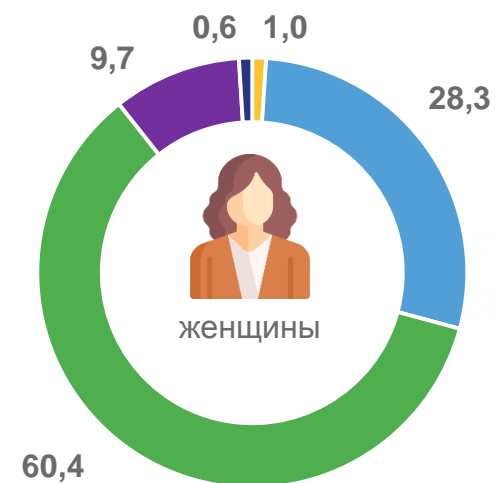


# ЗДОРОВЬЕ\*


ОЦЕНКА РЕСПОНДЕНТАМИ СОСТОЯНИЯ СВОЕГО ЗДОРОВЬЯ, %



- очень хорошее
- хорошее
- удовлетворительное
- плохое
- очень плохое



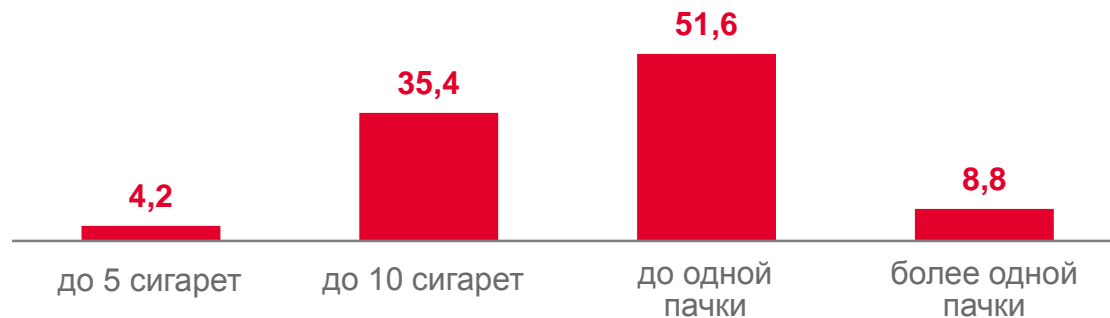
РАСПРОСТРАНЕННОСТЬ КУРЕНИЯ



**19,8%**

лиц курят ежедневно

ВЫКУРИВАЮТ В ДЕНЬ  
лица, курящие ежедневно, %



\* Для лиц в возрасте 15 лет и более.





# УЧАСТИЕ В ТУРИСТИЧЕСКИХ ИЛИ ЭКСКУРСИОННЫХ ПОЕЗДКАХ\*

Лица, совершавшие туристическую или экскурсионную поездку за последние 12 месяцев



52,2%

НАПРАВЛЕНИЕ ПОЕЗДОК

из числа лиц, совершавших туристическую или экскурсионную поездку

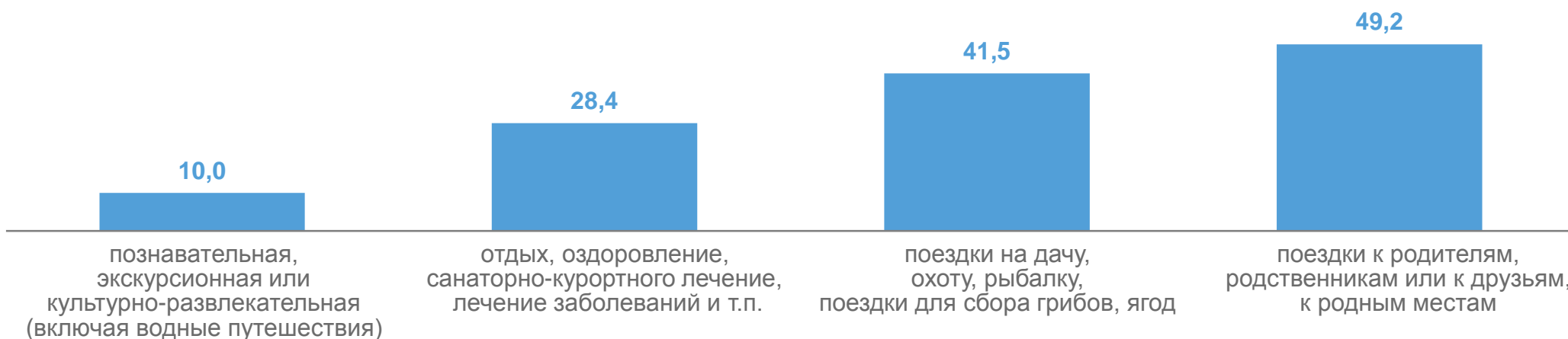


97,5%

путешествовали по территории Российской Федерации

ЦЕЛИ ПОЕЗДОК

из числа лиц, совершавших туристическую или экскурсионную поездку, %



\* Для лиц в возрасте 15 лет и более.