



ТЕРРИТОРИАЛЬНЫЙ ОРГАН ФЕДЕРАЛЬНОЙ
СЛУЖБЫ ГОСУДАРСТВЕННОЙ
СТАТИСТИКИ ПО КИРОВСКОЙ ОБЛАСТИ

Итоги сельскохозяйственных переписей по Кировской области



2016 и 2021 годы



ТЕРРИТОРИАЛЬНЫЙ ОРГАН
ФЕДЕРАЛЬНОЙ СЛУЖБЫ
ГОСУДАРСТВЕННОЙ СТАТИСТИКИ
ПО КИРОВСКОЙ ОБЛАСТИ

Итоги сельскохозяйственных переписей по Кировской области: число объектов переписи, земельные ресурсы и поголовье сельхозживотных в среднем на один объект 2016 и 2021 годы

- 01 Сельскохозяйственные организации
- 02 Крестьянские (фермерские) хозяйства и индивидуальные предприниматели
- 03 Личные подсобные и другие индивидуальные хозяйства граждан сельских населенных пунктов



СЕЛЬСКОХОЗЯЙСТВЕННЫЕ ОРГАНИЗАЦИИ*

ЧИСЛО ОБЪЕКТОВ ПЕРЕПИСИ,
единиц

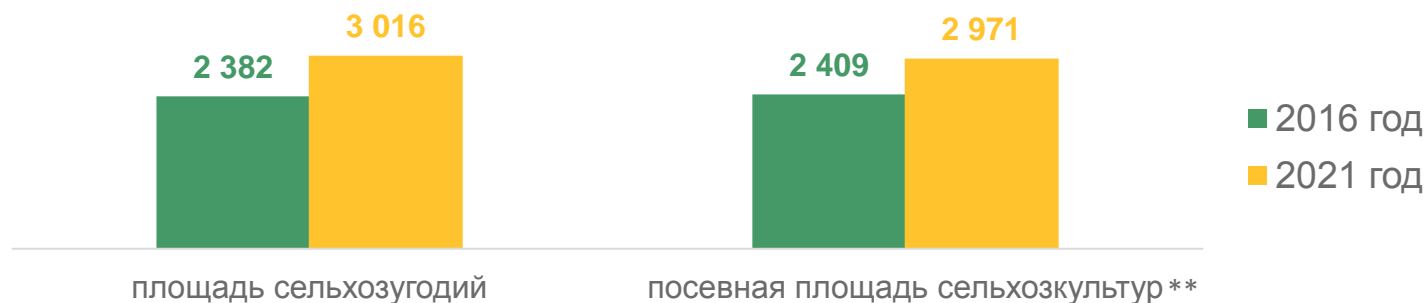
2016 год

471

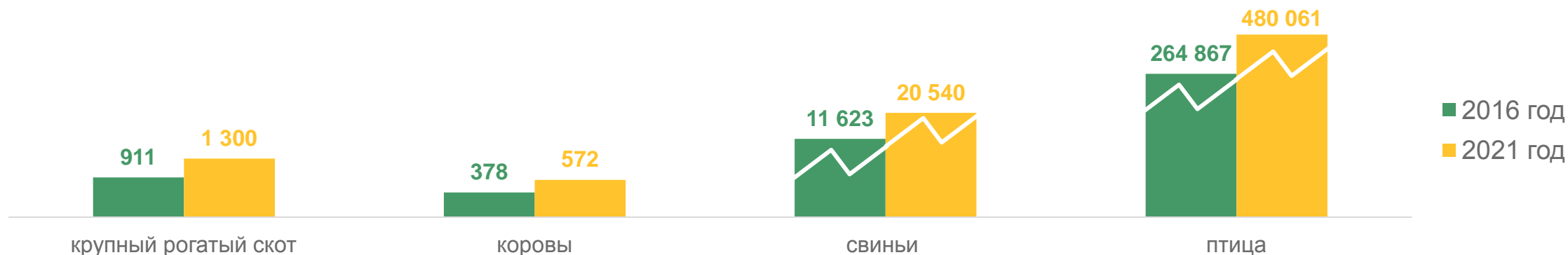
2021 год

332

ЗЕМЕЛЬНЫЕ РЕСУРСЫ В СРЕДНЕМ НА ОДНУ ОРГАНИЗАЦИЮ,
гектаров



ПОГОЛОВЬЕ СКОТА И ПТИЦЫ В СРЕДНЕМ НА ОДНУ ОРГАНИЗАЦИЮ,***
голов



* Данные за 2021 год приведены без подсобных хозяйств малых несельскохозяйственных организаций.

** В расчете на одну организацию, имевшую общую посевную площадь.

** В расчете на одну организацию, имевшую поголовье скота соответствующего вида.



КРЕСТЬЯНСКИЕ (ФЕРМЕРСКИЕ) ХОЗЯЙСТВА И ИНДИВИДУАЛЬНЫЕ ПРЕДПРИНИМАТЕЛИ

ЧИСЛО ОБЪЕКТОВ ПЕРЕПИСИ,
единиц

2016 год

1 239

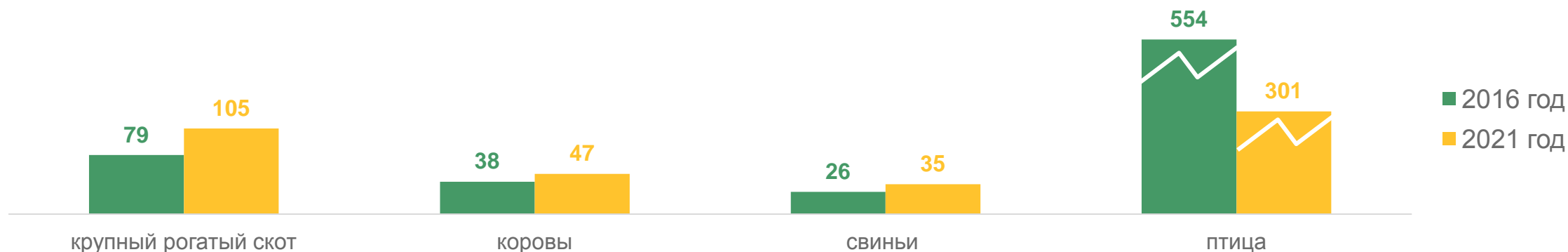
2021 год

270

ЗЕМЕЛЬНЫЕ РЕСУРСЫ В СРЕДНЕМ НА ОДНО ХОЗЯЙСТВО,
гектаров



ПОГОЛОВЬЕ СКОТА И ПТИЦЫ В СРЕДНЕМ НА ОДНО ХОЗЯЙСТВО,**
голов



* В расчете на одно хозяйство, имевшее общую посевную площадь.

** В расчете на одно хозяйство, имевшее поголовье скота соответствующего вида.



ЛИЧНЫЕ ПОДСОБНЫЕ И ДРУГИЕ ИНДИВИДУАЛЬНЫЕ ХОЗЯЙСТВА ГРАЖДАН СЕЛЬСКИХ НАСЕЛЕННЫХ ПУНКТОВ

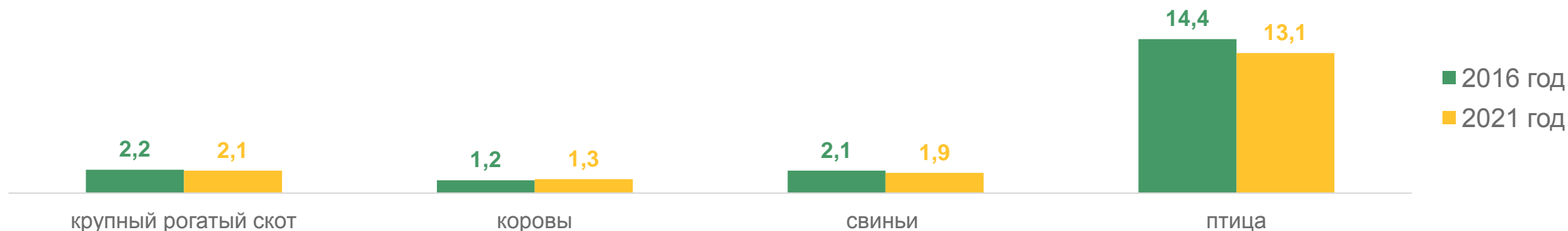
ЧИСЛО ОБЪЕКТОВ ПЕРЕПИСИ,
тысяч единиц



ЗЕМЕЛЬНЫЕ РЕСУРСЫ В СРЕДНЕМ НА ОДНО ХОЗЯЙСТВО,
гектаров



ПОГОЛОВЬЕ СКОТА И ПТИЦЫ В СРЕДНЕМ НА ОДНО ХОЗЯЙСТВО,**
голов



* В расчете на одно хозяйство, имевшее общую посевную площадь.

** В расчете на одно хозяйство, имевшее поголовье скота соответствующего вида.