



ТЕРРИТОРИАЛЬНЫЙ ОРГАН ФЕДЕРАЛЬНОЙ
СЛУЖБЫ ГОСУДАРСТВЕННОЙ
СТАТИСТИКИ ПО КИРОВСКОЙ ОБЛАСТИ

Основные итоги социально- экономического положения Кировской области



январь - сентябрь 2022 года



ТЕРРИТОРИАЛЬНЫЙ ОРГАН
ФЕДЕРАЛЬНОЙ СЛУЖБЫ
ГОСУДАРСТВЕННОЙ СТАТИСТИКИ
ПО КИРОВСКОЙ ОБЛАСТИ

Основные итоги социально- экономического положения Кировской области

январь - сентябрь 2022 года

- 01 Индекс промышленного производства
- 02 Индекс физического объема работ, выполненных по виду деятельности «Строительство»
- 03 Продуктивность скота и птицы
- 04 Индекс физического объема оборота оптовой торговли
- 05 Оборот розничной торговли
- 06 Оборот общественного питания
- 07 Платные услуги населению





ИНДЕКС ПРОМЫШЛЕННОГО ПРОИЗВОДСТВА

ЯНВАРЬ - СЕНТЯБРЬ 2022 ГОДА В % К ЯНВАРЮ - СЕНТЯБРЮ 2021 ГОДА

ПРИВОЛЖСКИЙ
ФЕДЕРАЛЬНЫЙ ОКРУГ

100,6%


КИРОВСКАЯ ОБЛАСТЬ

104,1%



3 место
среди
регионов
ПФО





ИНДЕКС ФИЗИЧЕСКОГО ОБЪЕМА РАБОТ, ВЫПОЛНЕННЫХ ПО ВИДУ ДЕЯТЕЛЬНОСТИ «СТРОИТЕЛЬСТВО»

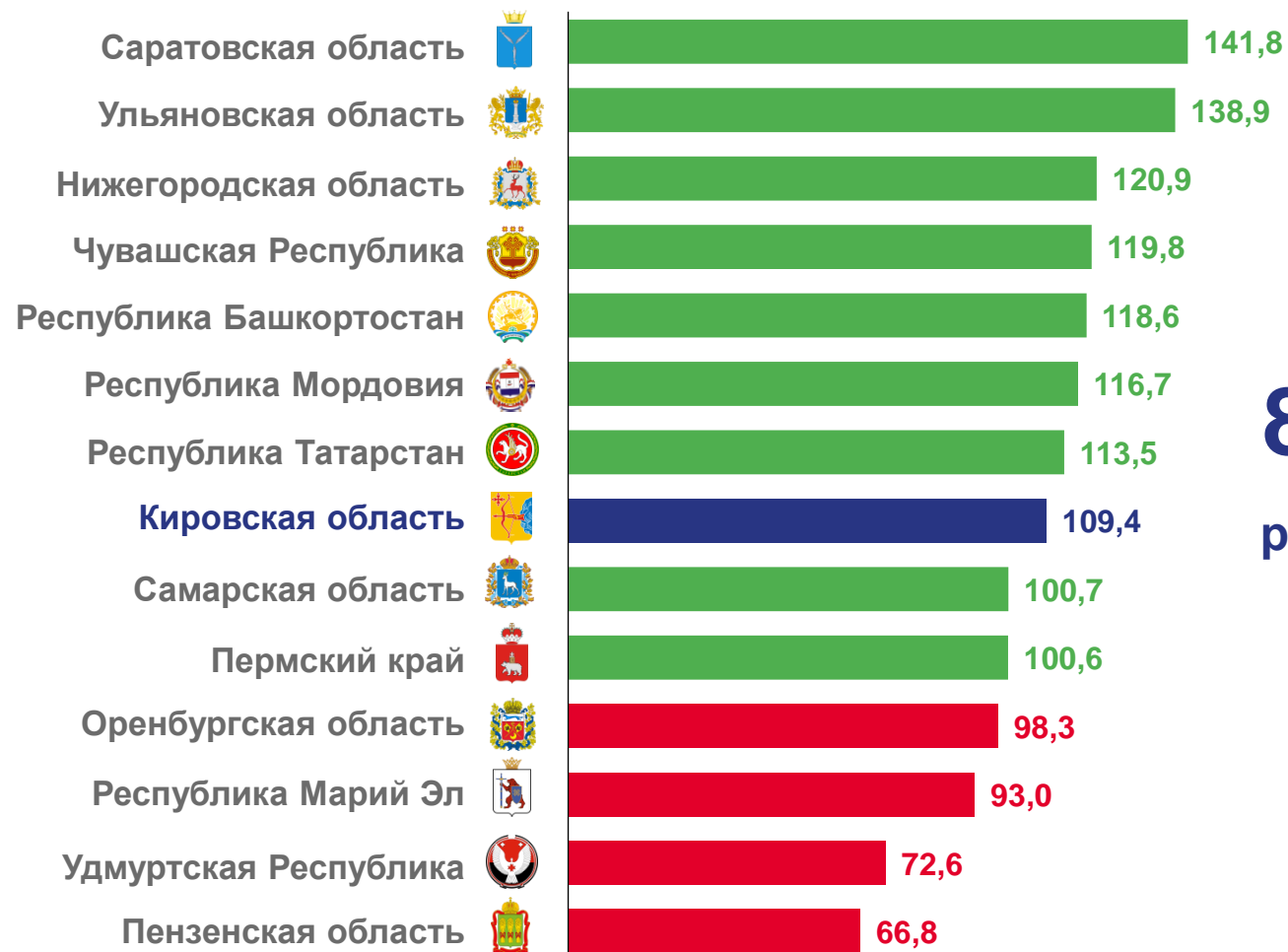
ЯНВАРЬ - СЕНТЯБРЬ 2022 ГОДА В % К ЯНВАРЮ - СЕНТЯБРЮ 2021 ГОДА

ПРИВОЛЖСКИЙ
ФЕДЕРАЛЬНЫЙ ОКРУГ

110,0%

КИРОВСКАЯ ОБЛАСТЬ

109,4%



8 место
среди
регионов
ПФО





ПРОДУКТИВНОСТЬ СКОТА И ПТИЦЫ

ЯНВАРЬ - СЕНТЯБРЬ 2022 ГОДА

ЯЙЦЕНОСКОСТЬ ОДНОЙ
КУРИЦЫ-НЕСУШКИ

1 место среди
регионов ПФО

253
штуки

НАДОЙ МОЛОКА
НА ОДНУ КОРОВУ

2 место среди
регионов ПФО

6 137
килограмм

НАДОЙ МОЛОКА НА ОДНУ КОРОВУ, кг





ИНДЕКС ФИЗИЧЕСКОГО ОБЪЕМА ОБОРОТА ОПТОВОЙ ТОРГОВЛИ

ЯНВАРЬ - СЕНТЯБРЬ 2022 ГОДА В % К ЯНВАРЮ - СЕНТЯБРЮ 2021 ГОДА

ПРИВОЛЖСКИЙ
ФЕДЕРАЛЬНЫЙ ОКРУГ

88,9%

КИРОВСКАЯ ОБЛАСТЬ

94,7%



6 место
среди
регионов
ПФО





ОБОРОТ РОЗНИЧНОЙ ТОРГОВЛИ

ЯНВАРЬ - СЕНТЯБРЬ 2022 ГОДА

ИНДЕКС ФИЗИЧЕСКОГО ОБЪЕМА

ПРИВОЛЖСКИЙ
ФЕДЕРАЛЬНЫЙ ОКРУГ

95,7%

к январю - сентябрю 2021 года

КИРОВСКАЯ ОБЛАСТЬ

95,2%

к январю - сентябрю 2021 года

ОБОРОТ РОЗНИЧНОЙ ТОРГОВЛИ НА ДУШУ НАСЕЛЕНИЯ, тыс. рублей



9 место
среди
регионов
ПФО





ОБОРОТ ОБЩЕСТВЕННОГО ПИТАНИЯ

ЯНВАРЬ - СЕНТЯБРЬ 2022 ГОДА

ИНДЕКС ФИЗИЧЕСКОГО ОБЪЕМА

ПРИВОЛЖСКИЙ
ФЕДЕРАЛЬНЫЙ ОКРУГ

102,2%

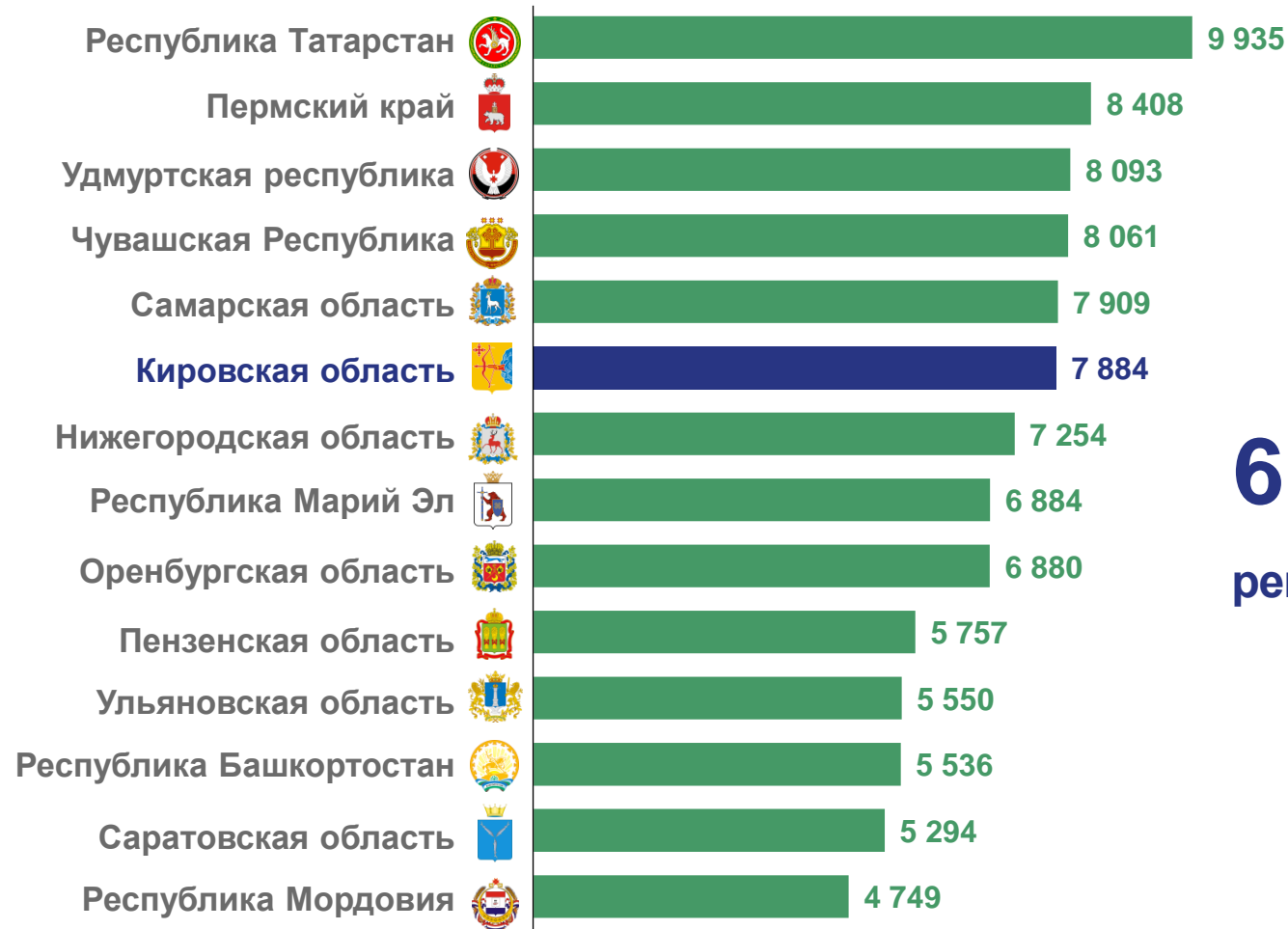
к январю - сентябрю 2021 года

КИРОВСКАЯ ОБЛАСТЬ

101,5%

к январю - сентябрю 2021 года

ОБОРОТ ОБЩЕСТВЕННОГО ПИТАНИЯ НА ДУШУ НАСЕЛЕНИЯ, рублей



6 место
среди
регионов
ПФО





ПЛАТНЫЕ УСЛУГИ НАСЕЛЕНИЮ

ЯНВАРЬ - СЕНТЯБРЬ 2022 ГОДА

ИНДЕКС ФИЗИЧЕСКОГО ОБЪЕМА

ПРИВОЛЖСКИЙ
ФЕДЕРАЛЬНЫЙ ОКРУГ

104,1%

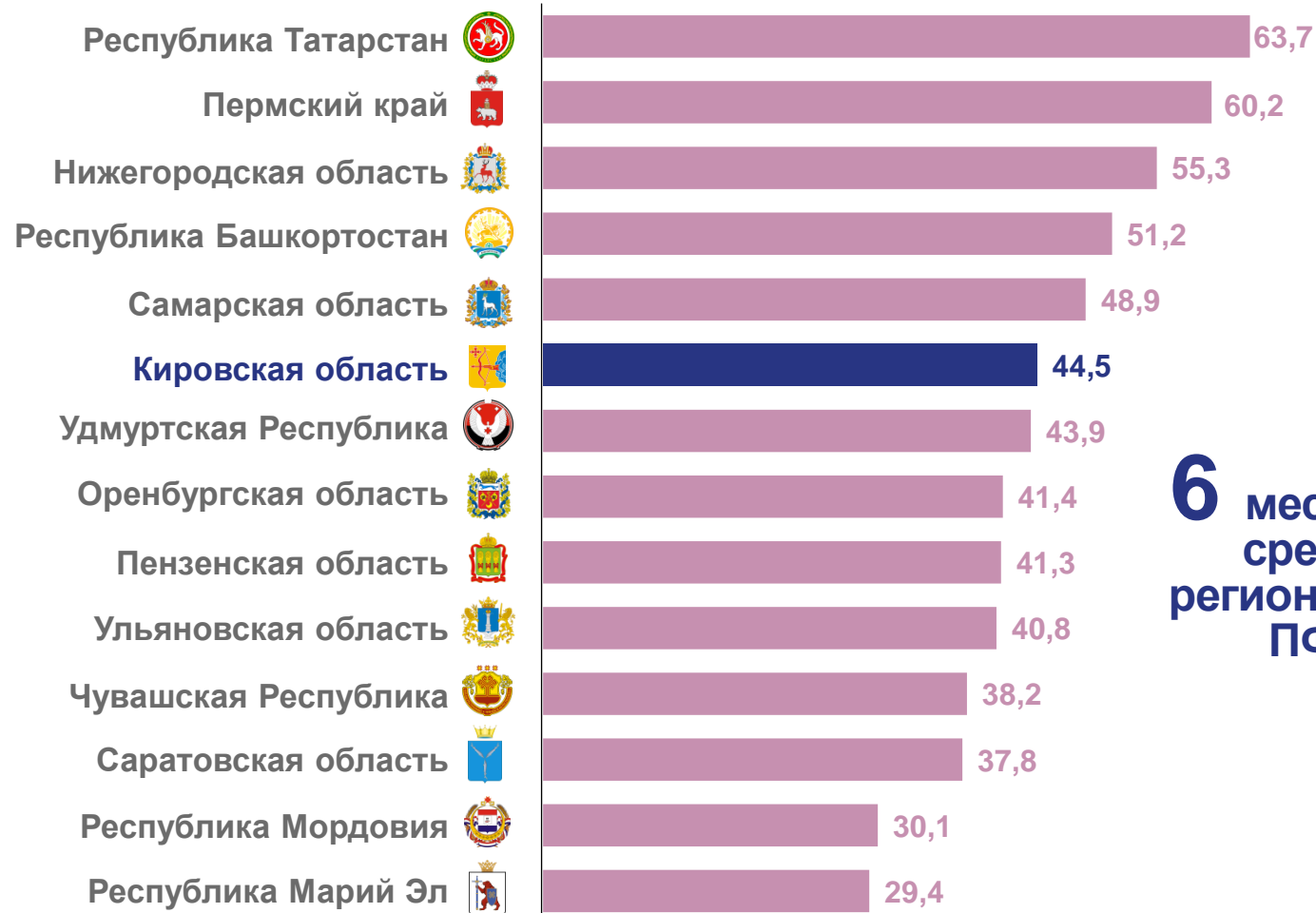
к январю - сентябрю 2021 года

КИРОВСКАЯ ОБЛАСТЬ

104,2%

к январю - сентябрю 2021 года

ОБЪЕМ ПЛАТНЫХ УСЛУГ НА ДУШУ НАСЕЛЕНИЯ, тыс. рублей



6 место
среди
регионов
ПФО