



ТЕРРИТОРИАЛЬНЫЙ ОРГАН ФЕДЕРАЛЬНОЙ
СЛУЖБЫ ГОСУДАРСТВЕННОЙ
СТАТИСТИКИ ПО КИРОВСКОЙ ОБЛАСТИ

Основные показатели социально-экономического положения Кировской области



январь - апрель 2022 года



ТЕРРИТОРИАЛЬНЫЙ ОРГАН
ФЕДЕРАЛЬНОЙ СЛУЖБЫ
ГОСУДАРСТВЕННОЙ СТАТИСТИКИ
ПО КИРОВСКОЙ ОБЛАСТИ

Основные показатели социально- экономического положения Кировской области

январь – апрель 2022 года

- 01 Производство товаров и услуг
- 02 Сельское хозяйство
- 03 Рынок товаров
- 04 Платные услуги
- 05 Малые предприятия
- 06 Индекс потребительских цен
- 07 Индексы цен производителей
- 08 Инвестиции
- 09 Финансы
- 10 Численность и заработная плата
- 11 Демография





ПРОИЗВОДСТВО ТОВАРОВ И УСЛУГ

ЯНВАРЬ - АПРЕЛЬ 2022 ГОДА В % К ЯНВАРЮ - АПРЕЛЮ 2021 ГОДА

Индекс промышленного производства



107,3%

109,6



Обрабатывающие производства

102,7



Добыча полезных ископаемых

Обеспечение электрической энергией, газом и паром; кондиционирование воздуха



94,8

Водоснабжение; водоотведение, организация сбора и утилизации отходов, деятельность по ликвидации загрязнений




94,8



СТРОИТЕЛЬСТВО

ЯНВАРЬ - АПРЕЛЬ 2022 ГОДА

Индекс физического объема работ, выполненных по виду деятельности «Строительство»



99,1%

к январю – апрелю 2021 года

Введено общей площади жилых помещений



185,9
тыс. кв. метров

154,5%

к январю – апрелю 2021 года





СЕЛЬСКОЕ ХОЗЯЙСТВО

ЯНВАРЬ - АПРЕЛЬ 2022 ГОДА

Производство продуктов животноводства

в сельскохозяйственных организациях



МОЛОКО
(включая козье)

251,8

ТЫСЯЧ ТОНН

102,9%

к январю - апрелю 2021 года



ЯЙЦА

176,7

МЛН ШТУК

85,8%

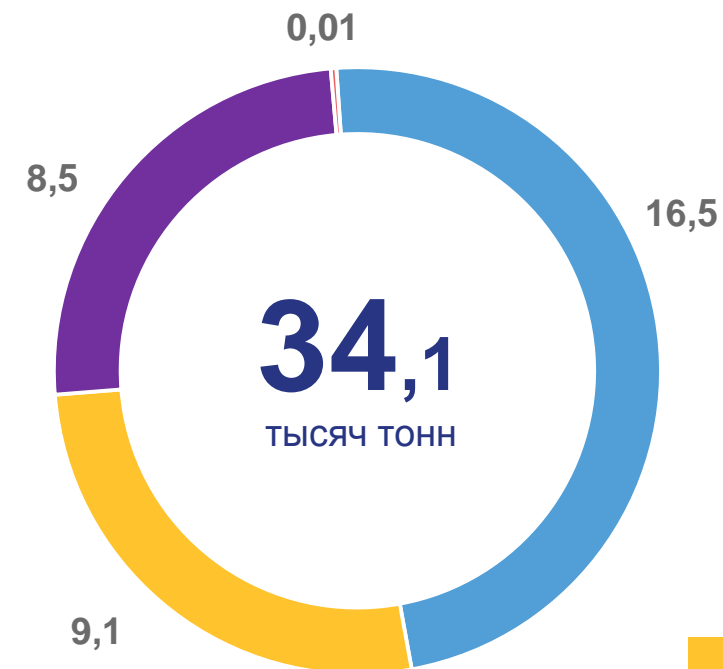
к январю - апрелю 2021 года

СКОТ И ПТИЦА НА УБОЙ
(в живом весе)

149,5%

к январю - апрелю 2021 года

- СВИНИ
- КРУПНЫЙ РОГАТЫЙ СКОТ
- ПТИЦА
- ПРОЧИЕ





РЫНОК ТОВАРОВ

ЯНВАРЬ - АПРЕЛЬ 2022 ГОДА В % К ЯНВАРЮ - АПРЕЛЮ 2021 ГОДА

Индекс физического объема оборота розничной торговли



99,0%

Индекс физического объема оборота общественного питания



104,2%

Индекс физического объема оборота оптовой торговли



94,4%

ОБОРОТ РОЗНИЧНОЙ ТОРГОВЛИ
ЯНВАРЬ – АПРЕЛЬ 2022 ГОДА
В % к итогу



○ оборот пищевых продуктов, включая напитки, и табачных изделий

○ оборот непродовольственных товаров





ПЛАТНЫЕ УСЛУГИ

ЯНВАРЬ - АПРЕЛЬ 2022 ГОДА

Объем платных услуг населению



26 591,1
млн рублей

Индекс физического объема платных услуг населению



110,2%
к январю - апрелю 2021 года

ОБЪЕМ ПЛАТНЫХ УСЛУГ НАСЕЛЕНИЮ
ПО ОСНОВНЫМ ВИДАМ
млн рублей





МАЛЫЕ ПРЕДПРИЯТИЯ

ЯНВАРЬ – МАРТ 2022 ГОДА

Средняя численность
работников



45

тыс. человек

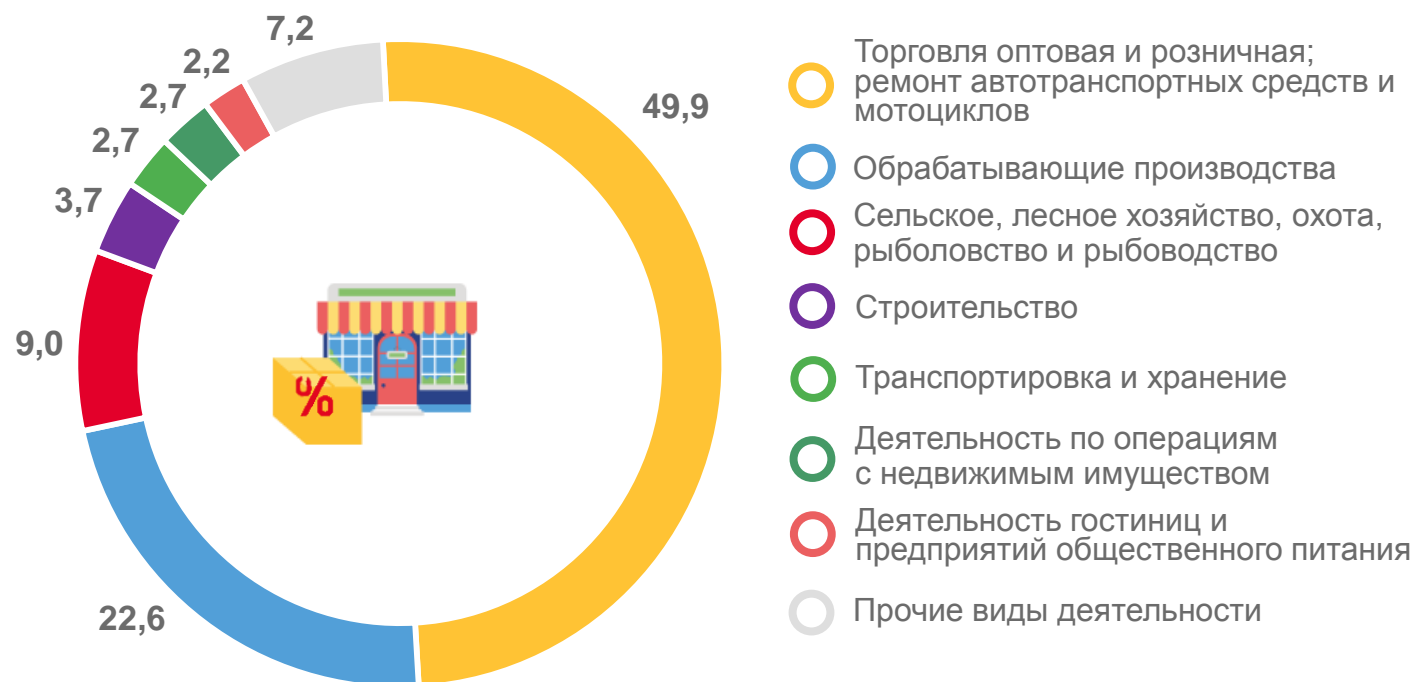
Оборот предприятий



40,9

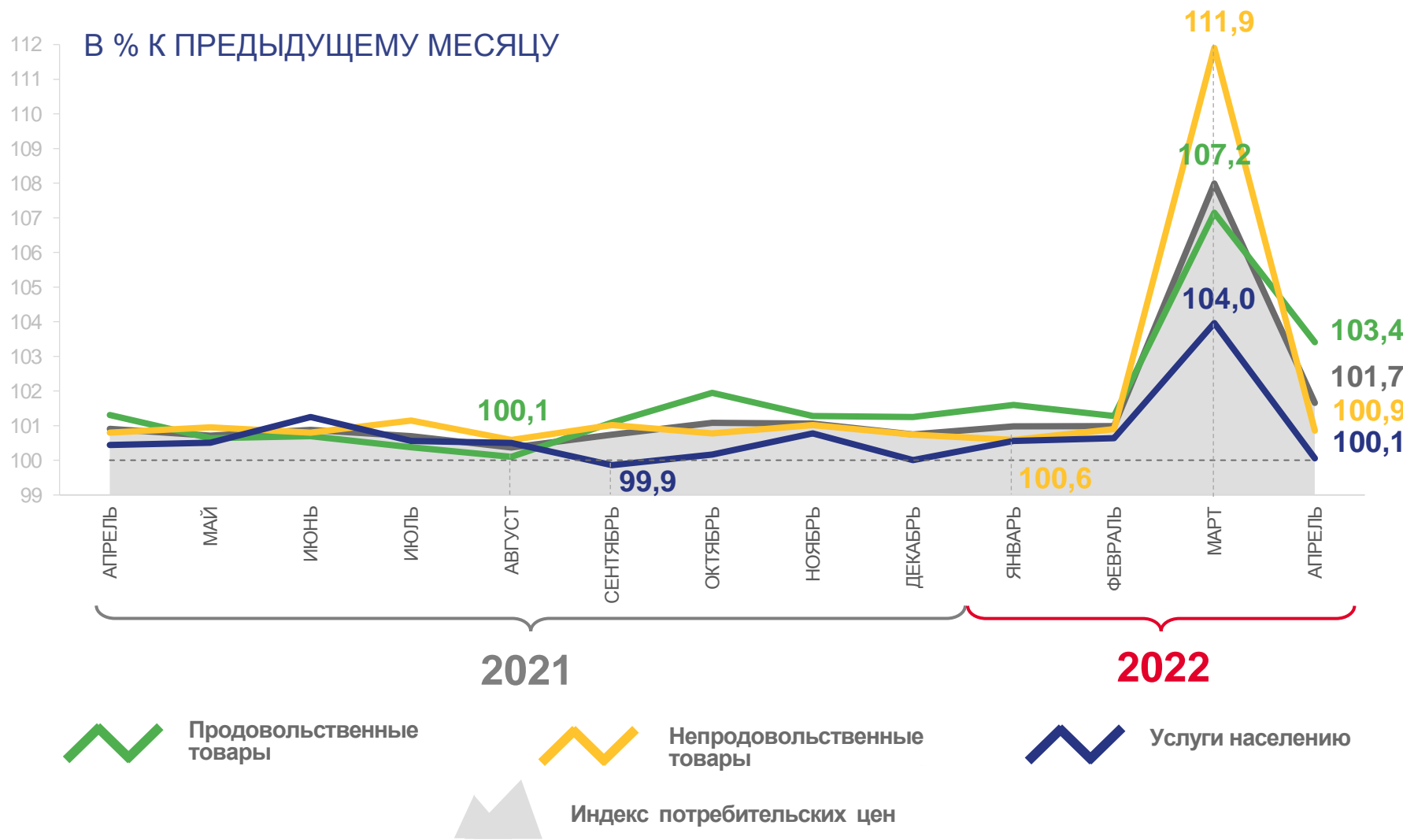
млрд рублей

СТРУКТУРА ОБОРОТА ПРЕДПРИЯТИЙ
ПО ВИДАМ ЭКОНОМИЧЕСКОЙ ДЕЯТЕЛЬНОСТИ
в % к итогу





ИНДЕКС ПОТРЕБИТЕЛЬСКИХ ЦЕН



АПРЕЛЬ 2022 г. К АПРЕЛЮ 2021 г.

119,2%



АПРЕЛЬ 2022 г. К ДЕКАБРЮ 2021 г.

112,0%





ИНДЕКСЫ ЦЕН ПРОИЗВОДИТЕЛЕЙ

АПРЕЛЬ 2022 г. К ДЕКАБРЮ 2021 г.



105,8%

Индекс цен производителей
промышленных товаров и услуг



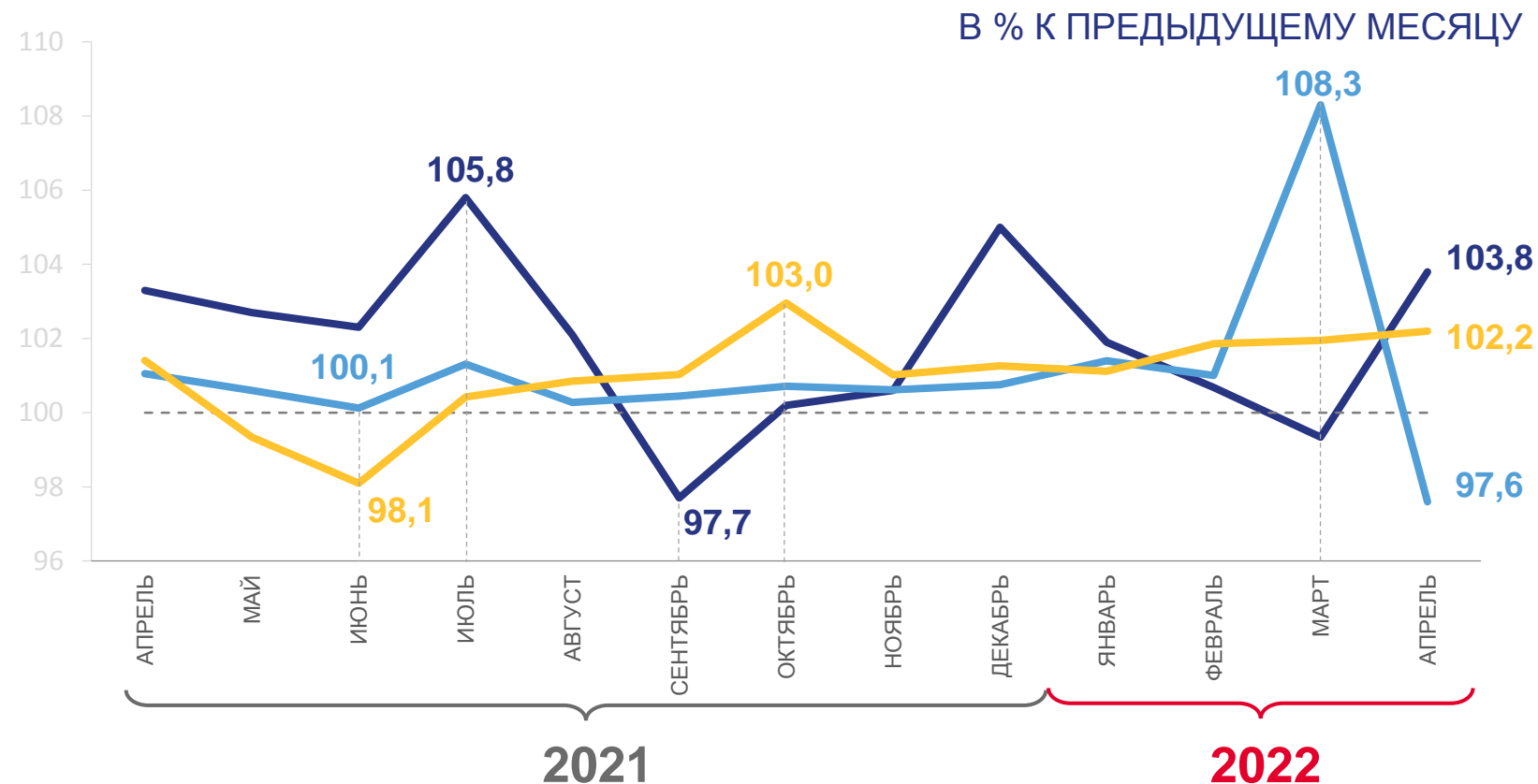
108,3%

Сводный индекс цен на продукцию
(затраты, услуги) инвестиционного назначения



107,3%

Индекс цен производителей
сельскохозяйственной продукции,
реализованной сельскохозяйственными организациями



Индекс цен производителей
промышленных
товаров и услуг



Сводный индекс цен на продукцию
(затраты, услуги) инвестиционного назначения



Индекс цен производителей
сельскохозяйственной продукции,
реализованной сельскохозяйственными организациями





ИНВЕСТИЦИИ

ЯНВАРЬ – МАРТ 2022 ГОДА

Инвестиции в основной капитал



12,8
млрд рублей

Индекс физического объема инвестиций в основной капитал



102,4%
к январю – марту 2021 года

ВИДОВАЯ СТРУКТУРА ИНВЕСТИЦИЙ В ОСНОВНОЙ КАПИТАЛ





ФИНАНСЫ

ЯНВАРЬ - МАРТ 2022 ГОДА

Сальдированный финансовый результат деятельности организаций



8,4
млрд рублей

159,4%
к январю – марту 2021 года

Сумма убытка убыточных организаций



1,9
млрд рублей

28,5%
доля убыточных организаций

Кредиторская и дебиторская задолженность
на конец марта 2022 года

КРЕДИТОРСКАЯ ЗАДОЛЖЕННОСТЬ



112,8
млрд рублей

2,3%
удельный вес просроченной
кредиторской задолженности

ДЕБИТОРСКАЯ ЗАДОЛЖЕННОСТЬ



78,0
млрд рублей

5,7%
удельный вес просроченной
дебиторской задолженности





ЧИСЛЕННОСТЬ И ЗАРАБОТНАЯ ПЛАТА

ЯНВАРЬ - МАРТ 2022 ГОДА

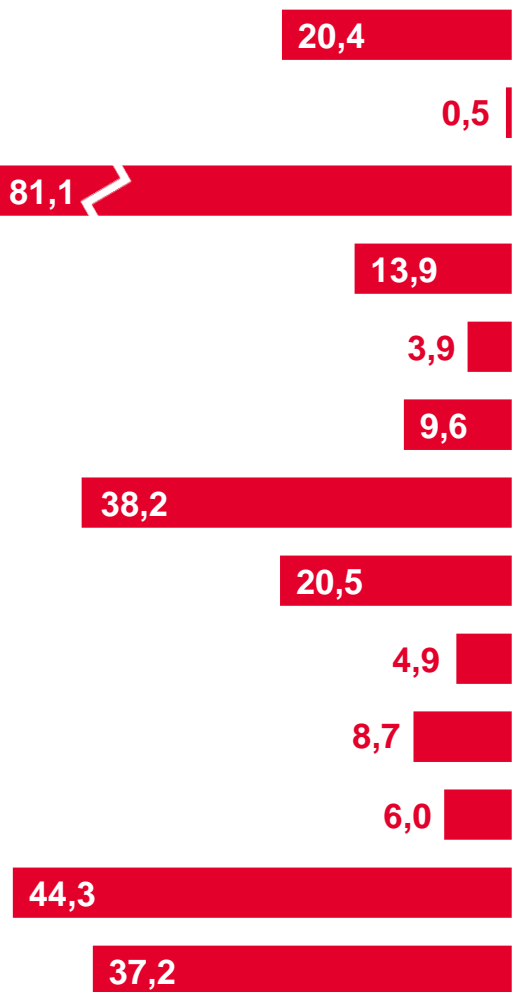
СРЕДНЕСПИСОЧНАЯ
ЧИСЛЕННОСТЬ
РАБОТНИКОВ
ОРГАНИЗАЦИЙ

352

тыс. человек

98,4%

к январю - марту 2021 года



тыс. человек

Сельское, лесное хозяйство, охота, рыболовство и рыбоводство

32 938

Добыча полезных ископаемых

46 472

Обрабатывающие производства

40 058

Обеспечение электрической энергией, газом и паром; кондиционирование воздуха

39 666

Водоснабжение; водоотведение, организация сбора и утилизации отходов, деятельность по ликвидации загрязнений

32 955

Строительство

34 338

Торговля оптовая и розничная; ремонт автотранспортных средств и мотоциклов

31 703

Транспортировка и хранение

41 017

Деятельность финансовая и страховая

54 742

Деятельность профессиональная, научная и техническая

39 767

Деятельность административная и сопутствующие дополнительные услуги

24 267

Образование

29 755

Деятельность в области здравоохранения и социальных услуг

34 936

рублей

СРЕДНЕМЕСЯЧНАЯ
НОМИНАЛЬНАЯ
НАЧИСЛЕННАЯ
ЗАРАБОТНАЯ ПЛАТА

36 420

рублей

110,9%

к январю - марту 2021 года

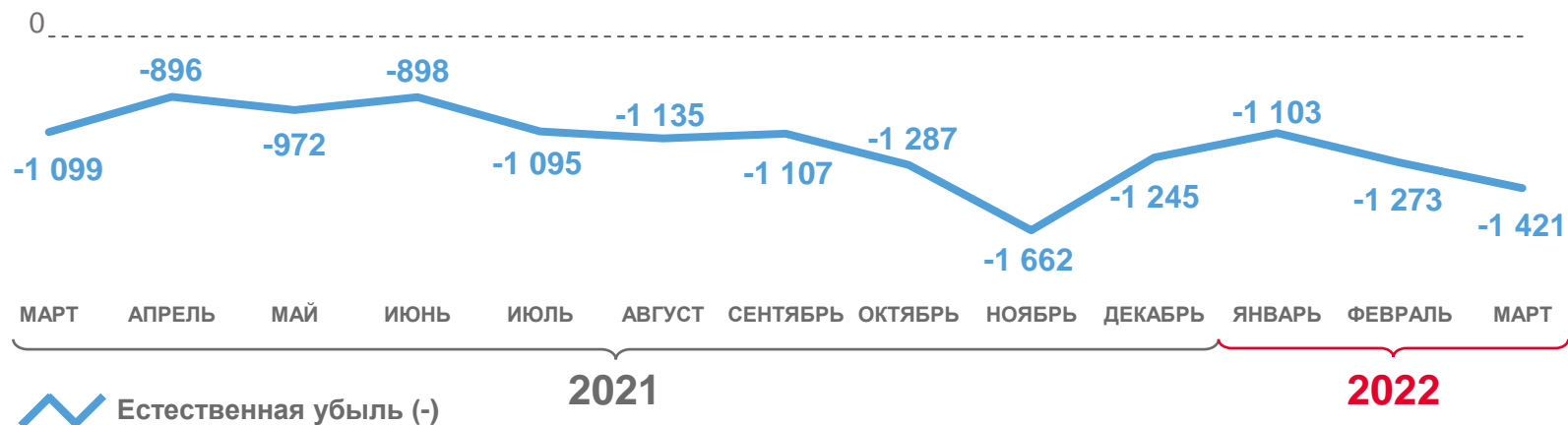




ДЕМОГРАФИЯ

ЧЕЛОВЕК

ЕСТЕСТВЕННОЕ ДВИЖЕНИЕ НАСЕЛЕНИЯ



ЯНВАРЬ - МАРТ 2022 ГОДА

Родившиеся

2 233

Умершие

6 030

МИГРАЦИОННЫЕ ПРОЦЕССЫ



Прибывшие

7 789

Выбывшие

8 010

