

ТРУДОУСТРОЙСТВО ВЫПУСКНИКОВ


ОБРАЗОВАТЕЛЬНЫХ ОРГАНИЗАЦИЙ 2016 - 2020 ГОДОВ ВЫПУСКА*



97%

ВЫПУСКНИКОВ
ТРУДОУСТРОИЛИСЬ

**ОСНОВНЫЕ ТРУДНОСТИ,
С КОТОРЫМИ СТОЛКНУЛИСЬ ВЫПУСКНИКИ ПРИ ПОИСКЕ РАБОТЫ,**
в % от числа выпускников, искавших работу;
в ходе опроса выпускник мог указать несколько причин



недостаток
или отсутствие
подходящих вакансий

49%

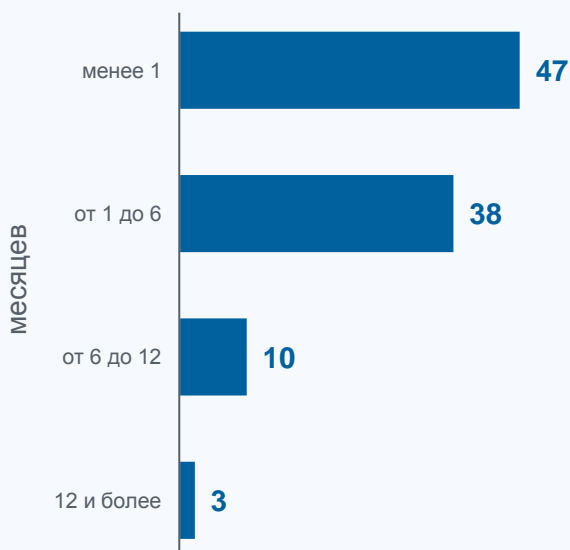
низкий уровень
предлагаемой
зарботной платы

34%

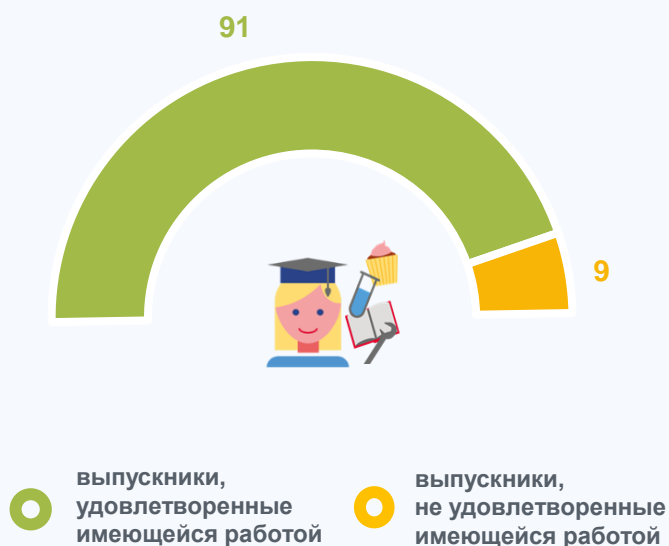
отсутствие
или недостаточный
опыт работы

33%

**РАСПРЕДЕЛЕНИЕ ВЫПУСКНИКОВ ПО
ПРОДОЛЖИТЕЛЬНОСТИ ПОИСКА РАБОТЫ,**
в % от числа выпускников, искавших работу



**УДОВЛЕТВОРЕННОСТЬ ВЫПУСКНИКОВ
ИМЕЮЩЕЙСЯ РАБОТОЙ,**
в % от числа трудоустроившихся выпускников



* По Кировской области по данным выборочного наблюдения трудоустройства выпускников, получивших среднее профессиональное и высшее образование, проходившего в 2021 году.