



ТЕРРИТОРИАЛЬНЫЙ ОРГАН ФЕДЕРАЛЬНОЙ
СЛУЖБЫ ГОСУДАРСТВЕННОЙ СТАТИСТИКИ
ПО КИРОВСКОЙ ОБЛАСТИ

Оборот розничной торговли розничных торговых сетей в Кировской области



январь - сентябрь 2022 года



ТЕРРИТОРИАЛЬНЫЙ ОРГАН
ФЕДЕРАЛЬНОЙ СЛУЖБЫ
ГОСУДАРСТВЕННОЙ СТАТИСТИКИ
ПО КИРОВСКОЙ ОБЛАСТИ

Оборот розничной торговли розничных торговых сетей в Кировской области

январь - сентябрь 2022 года

- 01** Оборот розничной торговли розничных торговых сетей
- 02** Доля оборота розничной торговли розничных торговых сетей в общем объеме оборота розничной торговли
- 03** Структура оборота розничной торговли розничных торговых сетей





ОБОРОТ РОЗНИЧНОЙ ТОРГОВЛИ РОЗНИЧНЫХ ТОРГОВЫХ СЕТЕЙ

ЯНВАРЬ - СЕНТЯБРЬ 2022 ГОДА



ОБОРОТ РОЗНИЧНОЙ ТОРГОВЛИ
РОЗНИЧНЫХ ТОРГОВЫХ СЕТЕЙ

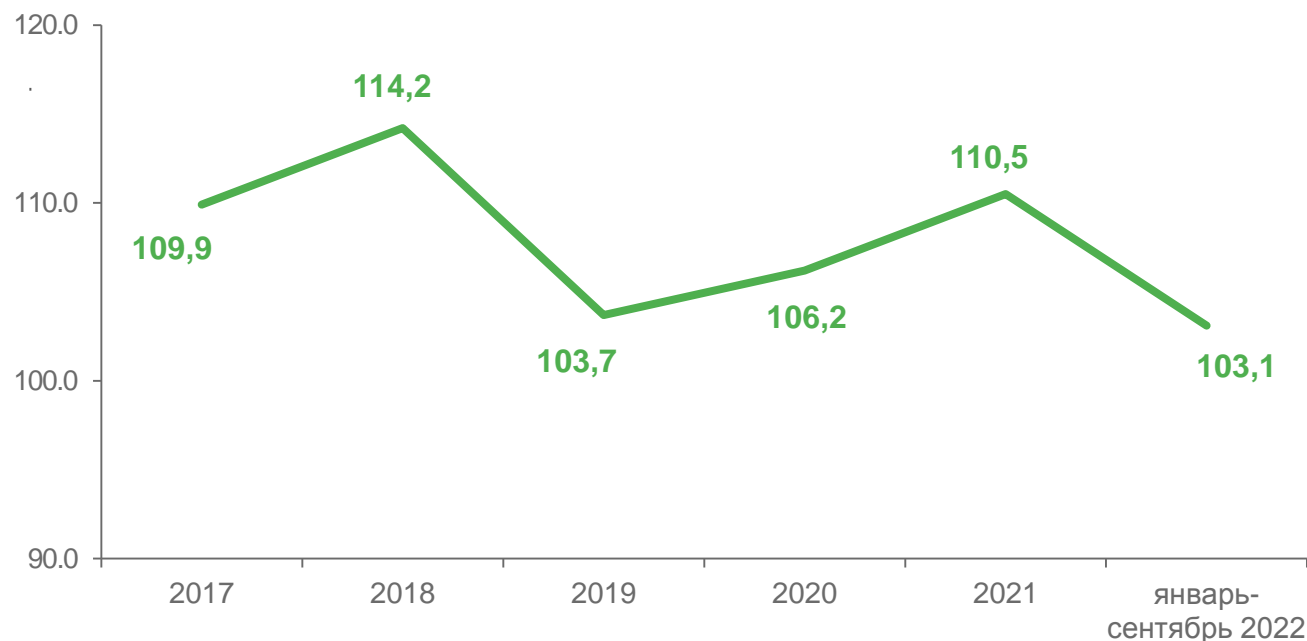
87,5
млрд рублей



ИНДЕКС ФИЗИЧЕСКОГО ОБЪЕМА ОБОРОТА
РОЗНИЧНОЙ ТОРГОВЛИ РОЗНИЧНЫХ ТОРГОВЫХ СЕТЕЙ

103,1%
к январю - сентябрю 2021 года

ИНДЕКС ФИЗИЧЕСКОГО ОБЪЕМА
ОБОРОТА РОЗНИЧНОЙ ТОРГОВЛИ РОЗНИЧНЫХ ТОРГОВЫХ СЕТЕЙ,
в % к предыдущему году





ДОЛЯ ОБОРОТА РОЗНИЧНОЙ ТОРГОВЛИ РОЗНИЧНЫХ ТОРГОВЫХ СЕТЕЙ В ОБЩЕМ ОБЪЕМЕ ОБОРОТА РОЗНИЧНОЙ ТОРГОВЛИ

ЯНВАРЬ - СЕНТЯБРЬ 2022 ГОДА



45,4%

В ОБОРОТЕ РОЗНИЧНОЙ ТОРГОВЛИ



60,5%

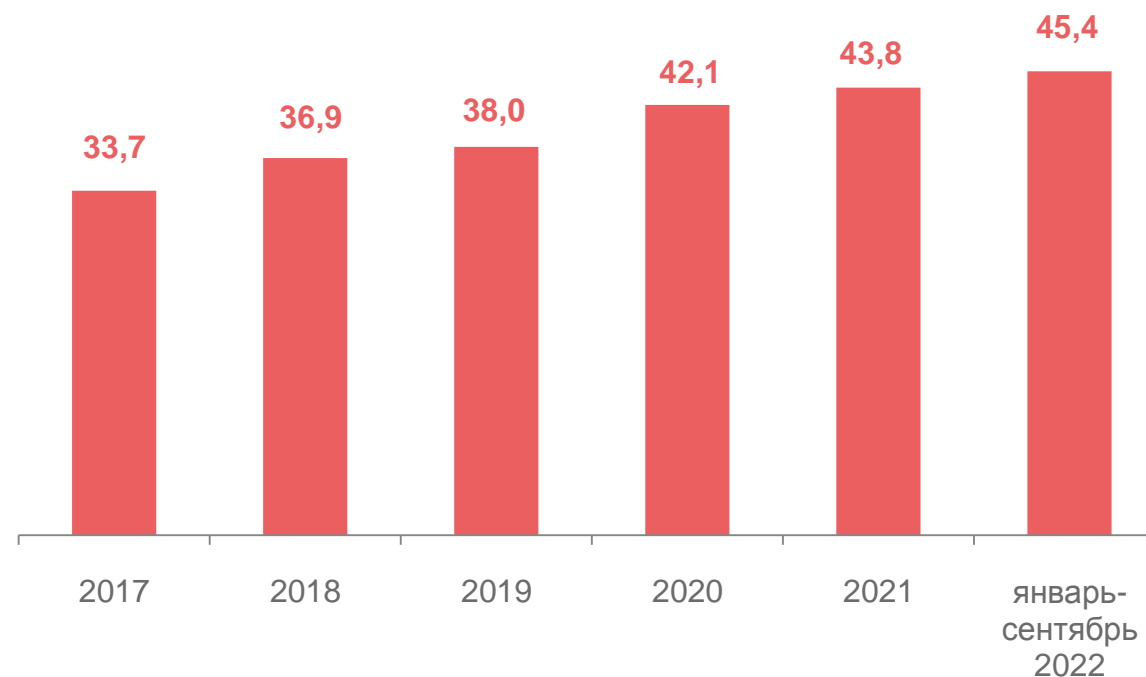
В ОБОРОТЕ ПИЩЕВЫХ ПРОДУКТОВ, ВКЛЮЧАЯ
НАПИТКИ, И ТАБАЧНЫЕ ИЗДЕЛИЯ



29,1%

В ОБОРОТЕ НЕПРОДОВОЛЬСТВЕННЫХ
ТОВАРОВ

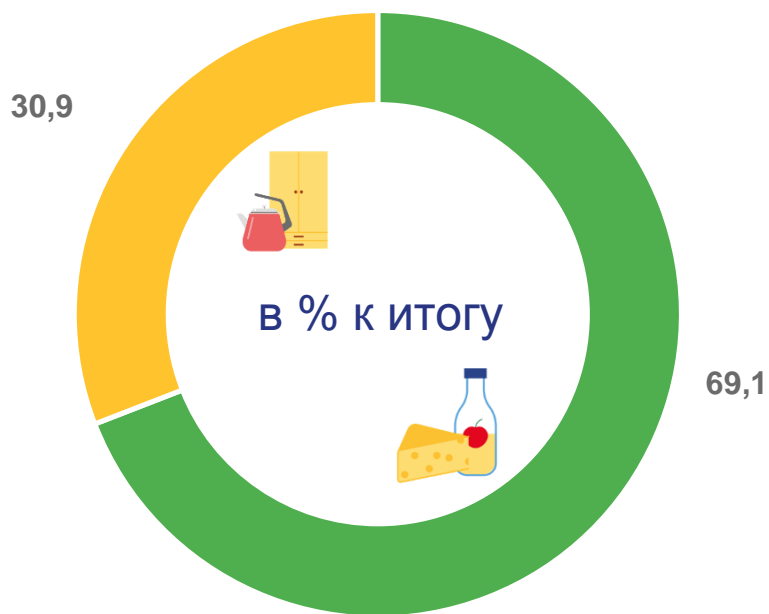
ПРОЦЕНТОВ





СТРУКТУРА ОБОРОТА РОЗНИЧНОЙ ТОРГОВЛИ РОЗНИЧНЫХ ТОРГОВЫХ СЕТЕЙ

ЯНВАРЬ - СЕНТЯБРЬ 2022 ГОДА



- пищевые продукты, включая напитки, и табачные изделия
- непродовольственные товары



- федеральные торговые сети
- региональные торговые сети