



ТЕРРИТОРИАЛЬНЫЙ ОРГАН ФЕДЕРАЛЬНОЙ
СЛУЖБЫ ГОСУДАРСТВЕННОЙ СТАТИСТИКИ
ПО КИРОВСКОЙ ОБЛАСТИ

Оборот розничной торговли и общественного питания в Кировской области



2021 год



ТЕРРИТОРИАЛЬНЫЙ ОРГАН
ФЕДЕРАЛЬНОЙ СЛУЖБЫ
ГОСУДАРСТВЕННОЙ СТАТИСТИКИ
ПО КИРОВСКОЙ ОБЛАСТИ

Оборот розничной торговли и общественного питания в Кировской области

2021 год

- 01 Оборот розничной торговли
- 02 Структура оборота розничной торговли
- 03 Оборот розничной торговли в расчете на душу населения
- 04 Оборот общественного питания
- 05 Структура оборота общественного питания
- 06 Оборот общественного питания в расчете на душу населения





ОБОРОТ РОЗНИЧНОЙ ТОРГОВЛИ

2021 ГОД



ОБОРОТ
РОЗНИЧНОЙ ТОРГОВЛИ

236,1
млрд рублей



Пищевые продукты, включая
напитки, и табачные изделия

116,3
млрд рублей



Непродовольственные
товары

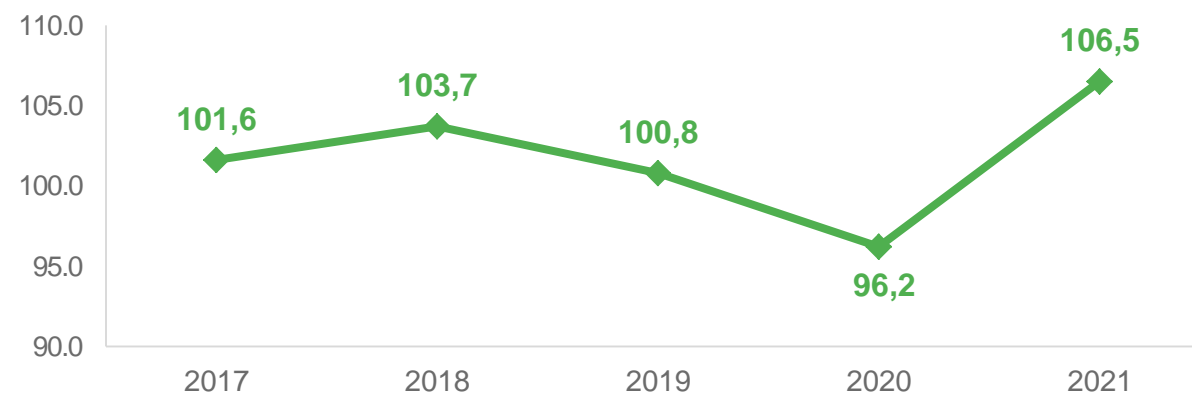
119,9
млрд рублей



ИНДЕКС ФИЗИЧЕСКОГО
ОБЪЕМА ОБОРОТА
РОЗНИЧНОЙ ТОРГОВЛИ

106,5
в % к 2020 году

ДИНАМИКА ИНДЕКСА ФИЗИЧЕСКОГО ОБЪЕМА
ОБОРОТА РОЗНИЧНОЙ ТОРГОВЛИ,
в % к предыдущему году

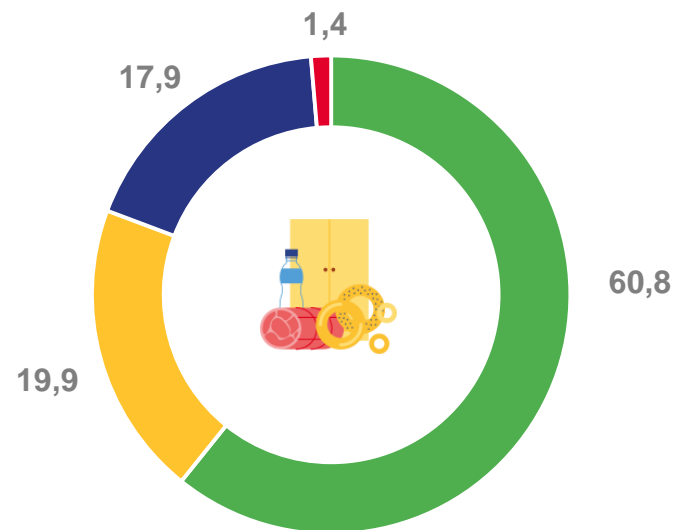




СТРУКТУРА ОБОРОТА РОЗНИЧНОЙ ТОРГОВЛИ

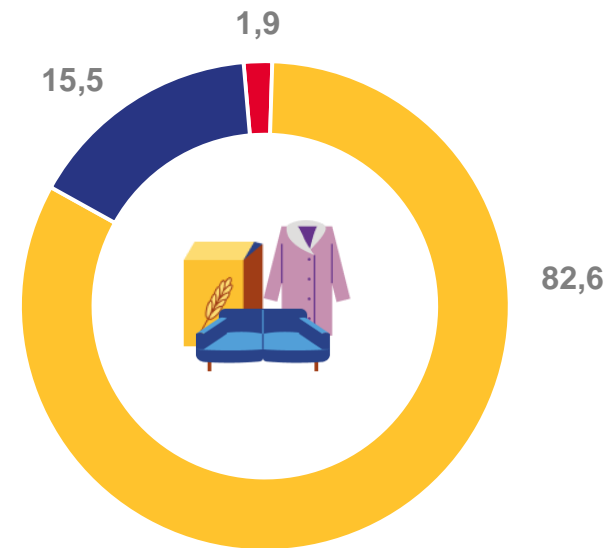
2021 ГОД

ПО ТИПАМ ХОЗЯЙСТВУЮЩИХ СУБЪЕКТОВ, %



- Организации без субъектов малого предпринимательства
- Малые предприятия
- Индивидуальные предприниматели, реализующие товары вне рынка
- Розничные рынки и ярмарки

ПО ФОРМАМ СОБСТВЕННОСТИ, %



- Государственная и муниципальная
- Частная
- Смешанная и другие формы собственности





ОБОРОТ РОЗНИЧНОЙ ТОРГОВЛИ В РАСЧЕТЕ НА ДУШУ НАСЕЛЕНИЯ

2021 ГОД



КИРОВСКАЯ
ОБЛАСТЬ

190,0
тыс. рублей



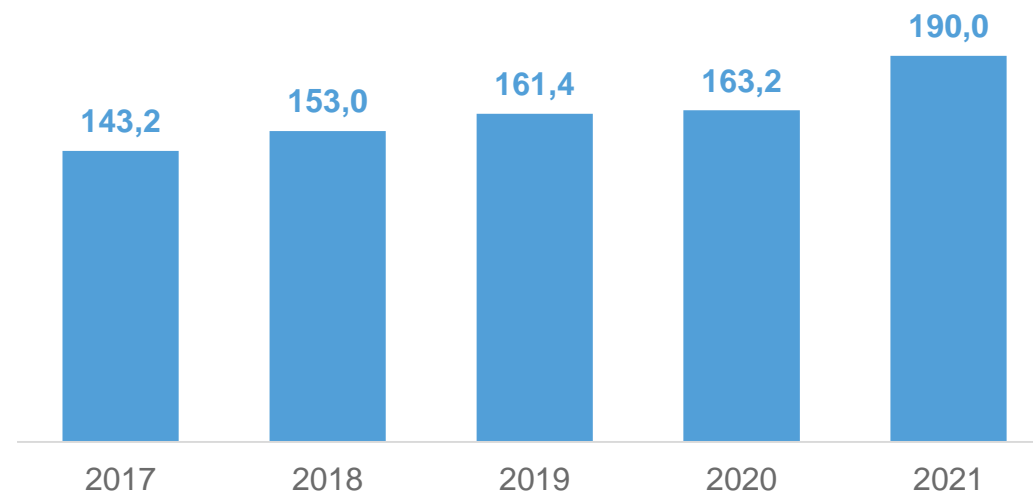
ПРИВОЛЖСКИЙ
ФЕДЕРАЛЬНЫЙ
ОКРУГ

227,8
тыс. рублей

8 место

в Приволжском федеральном округе

ДИНАМИКА ОБОРОТА РОЗНИЧНОЙ ТОРГОВЛИ
В РАСЧЕТЕ НА ДУШУ НАСЕЛЕНИЯ,
тыс. рублей





ОБОРОТ ОБЩЕСТВЕННОГО ПИТАНИЯ

2021 ГОД



ОБОРОТ
ОБЩЕСТВЕННОГО ПИТАНИЯ

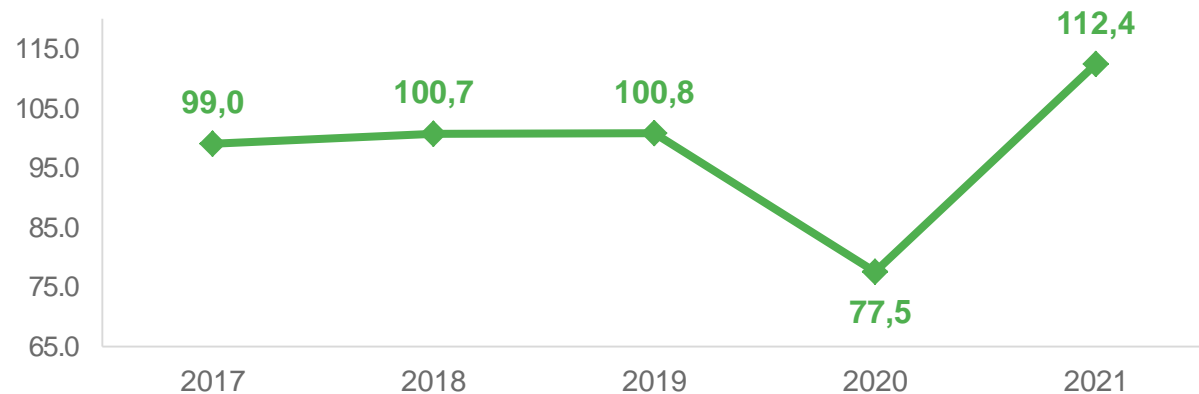
11,2
млрд рублей



ИНДЕКС ФИЗИЧЕСКОГО
ОБЪЕМА ОБОРОТА
ОБЩЕСТВЕННОГО ПИТАНИЯ

112,4
в % к 2020 году

ДИНАМИКА ИНДЕКСА ФИЗИЧЕСКОГО ОБЪЕМА
ОБОРОТА ОБЩЕСТВЕННОГО ПИТАНИЯ,
в % к предыдущему году

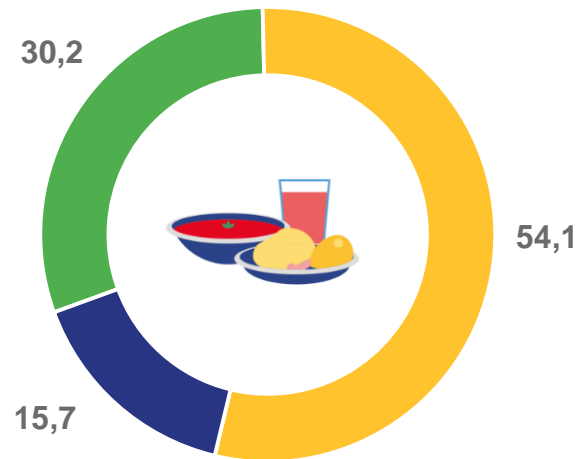







СТРУКТУРА ОБОРОТА ОБЩЕСТВЕННОГО ПИТАНИЯ

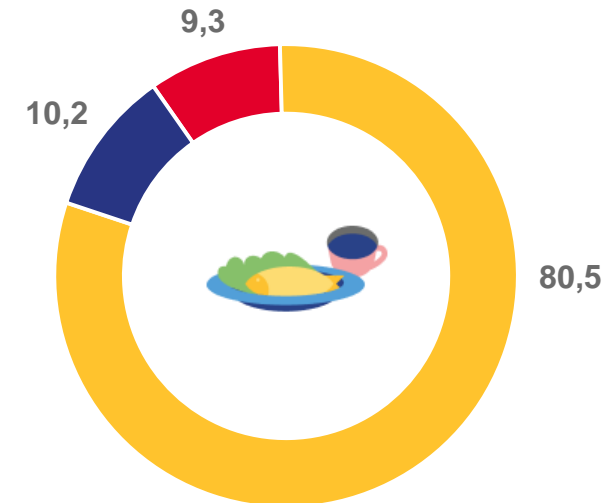
2021 ГОД




ПО ТИПАМ ХОЗЯЙСТВУЮЩИХ СУБЪЕКТОВ, %



-  Организации без субъектов малого предпринимательства
-  Малые предприятия
-  Индивидуальные предприниматели, реализующие товары вне рынка

ПО ФОРМАМ СОБСТВЕННОСТИ, %



-  Государственная и муниципальная
-  Частная
-  Смешанная и другие формы собственности





ОБОРОТ ОБЩЕСТВЕННОГО ПИТАНИЯ В РАСЧЕТЕ НА ДУШУ НАСЕЛЕНИЯ

2021 ГОД



КИРОВСКАЯ
ОБЛАСТЬ

9,0
тыс. рублей



ПРИВОЛЖСКИЙ
ФЕДЕРАЛЬНЫЙ
ОКРУГ

8,5
тыс. рублей

4 место

в Приволжском федеральном округе

ДИНАМИКА ОБОРОТА ОБЩЕСТВЕННОГО ПИТАНИЯ
В РАСЧЕТЕ НА ДУШУ НАСЕЛЕНИЯ,
тыс. рублей

