



ТЕРРИТОРИАЛЬНЫЙ ОРГАН
ФЕДЕРАЛЬНОЙ СЛУЖБЫ
ГОСУДАРСТВЕННОЙ СТАТИСТИКИ
ПО КИРОВСКОЙ ОБЛАСТИ

РЫНОК ТОВАРОВ И УСЛУГ

январь – декабрь 2023 г.

СОДЕРЖАНИЕ

Оборот розничной торговли	3
Оборот розничной торговли пищевыми продуктами, включая напитки, и табачными изделиями	4
Оборот розничной торговли непродовольственными товарами	5
Структура оборота розничной торговли	6
Товарные запасы в организациях розничной торговли	7
Оборот общественного питания	8
Структура оборота общественного питания	9
Платные услуги населению	10
Бытовые услуги населению	11
Оборот оптовой торговли	12

ОБОРОТ РОЗНИЧНОЙ ТОРГОВЛИ

январь – декабрь 2023 г.

КИРОВСТАТ

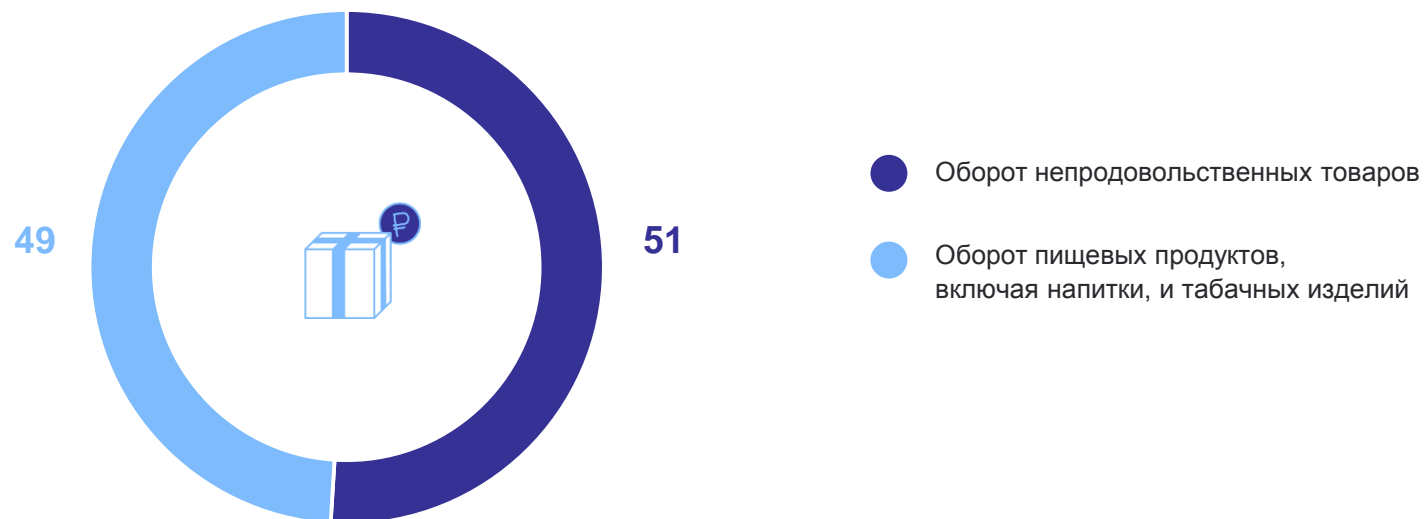
Макроструктура оборота розничной торговли,
в % к итогу

Оборот розничной торговли

281,2 млрд рублей

Индекс физического объема
к январю – декабрю 2022 г.

103,5%



ОБОРОТ РОЗНИЧНОЙ ТОРГОВЛИ ПИЩЕВЫМИ ПРОДУКТАМИ, ВКЛЮЧАЯ НАПИТКИ, И ТАБАЧНЫМИ ИЗДЕЛИЯМИ

КИРОВСТАТ

январь – декабрь 2023 г.

Оборот розничной торговли пищевыми продуктами, включая напитки, и табачными изделиями

137,2 млрд рублей

Индекс физического объема к январю – декабрю 2022 г.

98,0%

Индекс физического объема,
в % к предыдущему месяцу



ОБОРОТ РОЗНИЧНОЙ ТОРГОВЛИ НЕПРОДОВОЛЬСТВЕННЫМИ ТОВАРАМИ

январь – декабрь 2023 г.

КИРОВСТАТ

Оборот розничной торговли
непродовольственными
товарами

114,0 млрд рублей

Индекс физического объема
к январю – декабрю 2022 г.

109,3%

Индекс физического объема,
в % к предыдущему месяцу



СТРУКТУРА ОБОРОТА РОЗНИЧНОЙ ТОРГОВЛИ

январь – декабрь 2023 г.

КИРОВСТАТ

Оборот розничной торговли

Торговых организаций
и индивидуальных предпринимателей,
реализующих товары вне рынков
и ярмарок

277,7 млрд рублей

к январю – декабрю 2022 г.*

103,3%

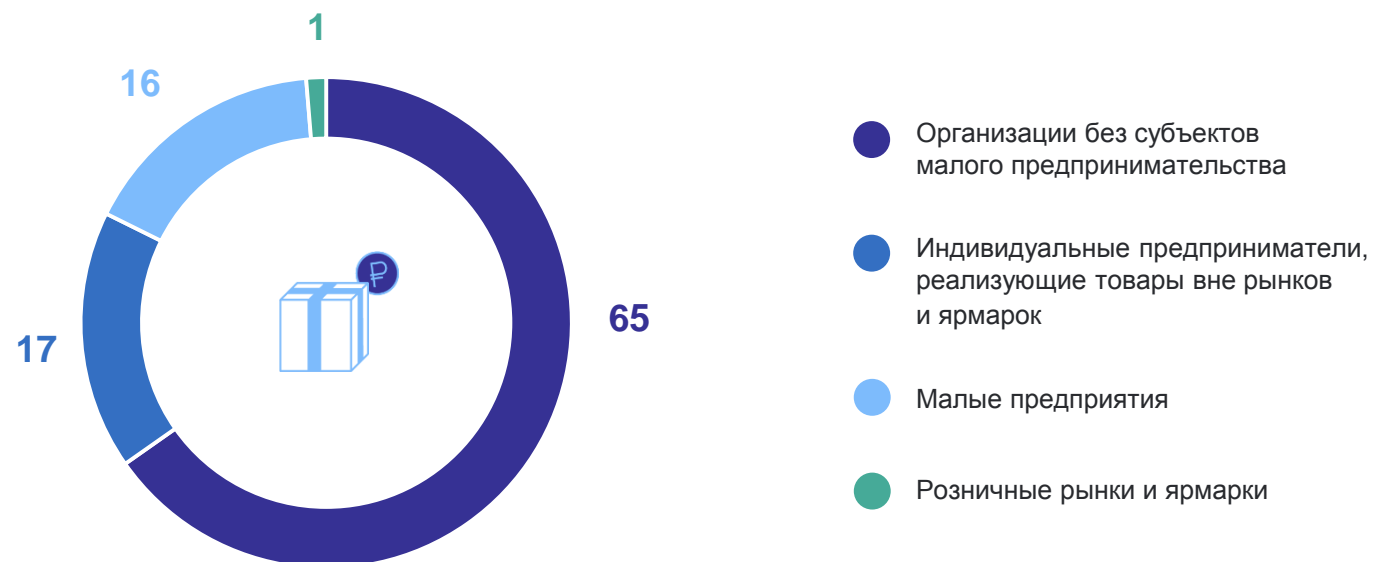
На розничных рынках и ярмарках

3,5 млрд рублей

к январю – декабрю 2022 г.*

113,8%

Структура оборота розничной торговли
по каналам реализации, в % к итогу



* Индекс физического объема.

ТОВАРНЫЕ ЗАПАСЫ В ОРГАНИЗАЦИЯХ РОЗНИЧНОЙ ТОРГОВЛИ

без микропредприятий, по состоянию на конец месяца

КИРОВСТАТ

Товарные запасы,
млрд рублей

Индекс физического
объема

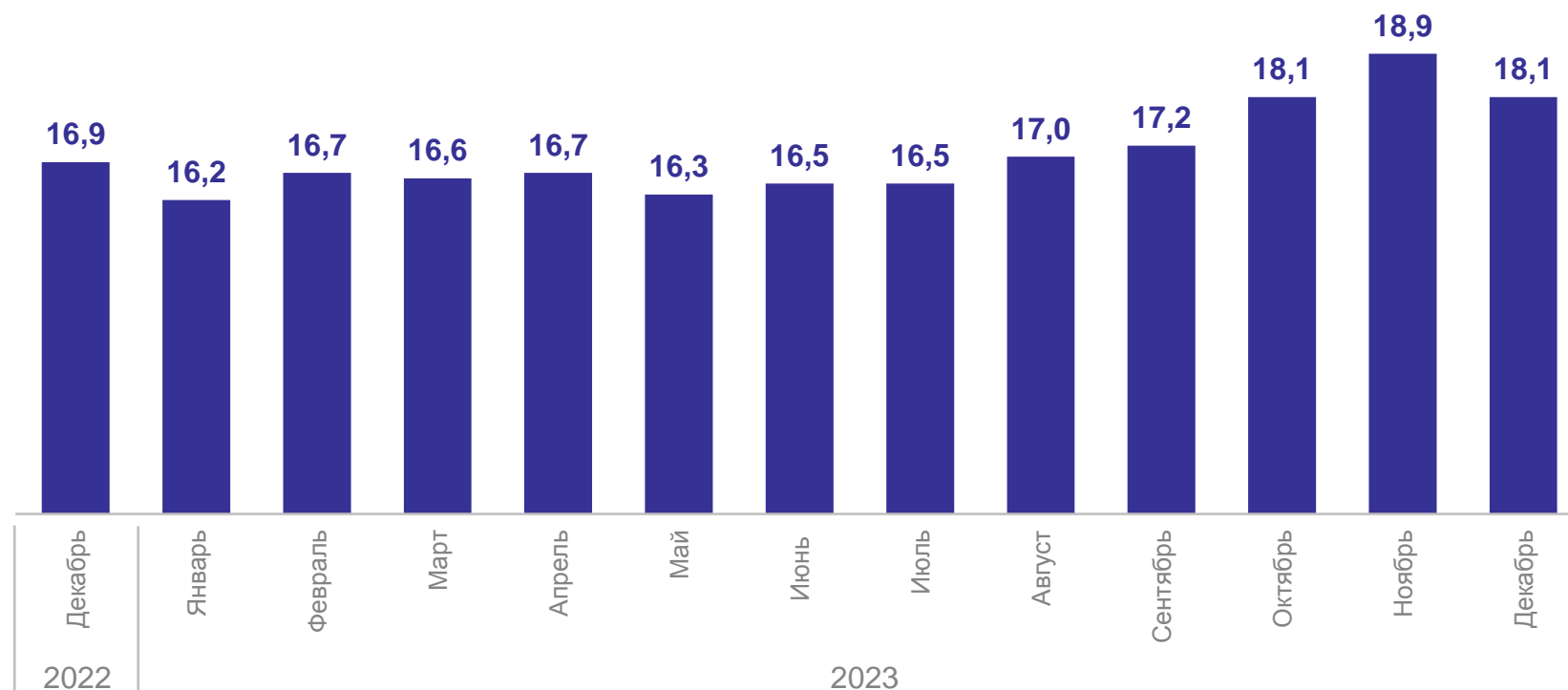
на конец декабря 2023 г.
к концу декабря 2022 г.

98,9%

Обеспеченность
запасами

на конец декабря 2023 г.

32 дня торговли



ОБОРОТ ОБЩЕСТВЕННОГО ПИТАНИЯ

январь – декабрь 2023 г.

КИРОВСТАТ

Оборот
общественного питания

16,9 млрд рублей

Индекс
физического объема
к январю – декабрю 2022 г.

111,2%

Индекс физического объема,
в % к предыдущему месяцу



СТРУКТУРА ОБОРОТА ОБЩЕСТВЕННОГО ПИТАНИЯ

январь – декабрь 2023 г.

КИРОВСТАТ

Индекс физического объема
к январю – декабрю 2022 г.

Оборота организаций без субъектов
малого предпринимательства

98,6%

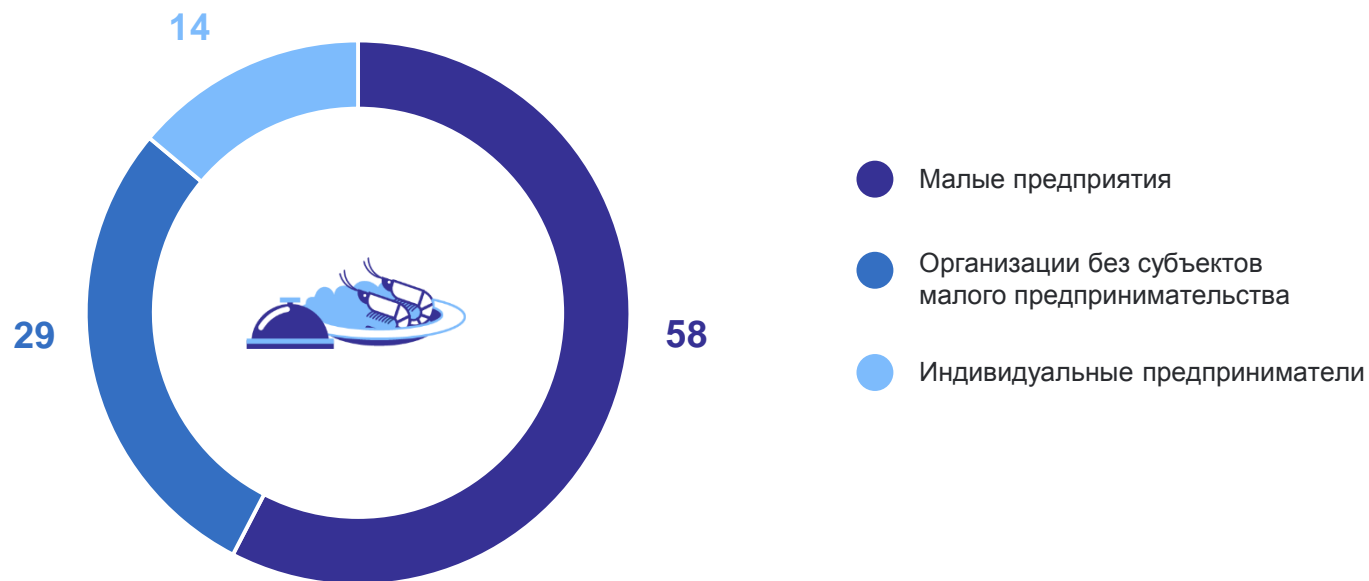
Оборота малых предприятий

122,2%

Оборота индивидуальных
предпринимателей

100,5%

Структура оборота общественного питания
по категориям хозяйствующих субъектов,
в % к итогу



ПЛАТНЫЕ УСЛУГИ НАСЕЛЕНИЮ*

январь – декабрь 2023 г.

КИРОВСТАТ

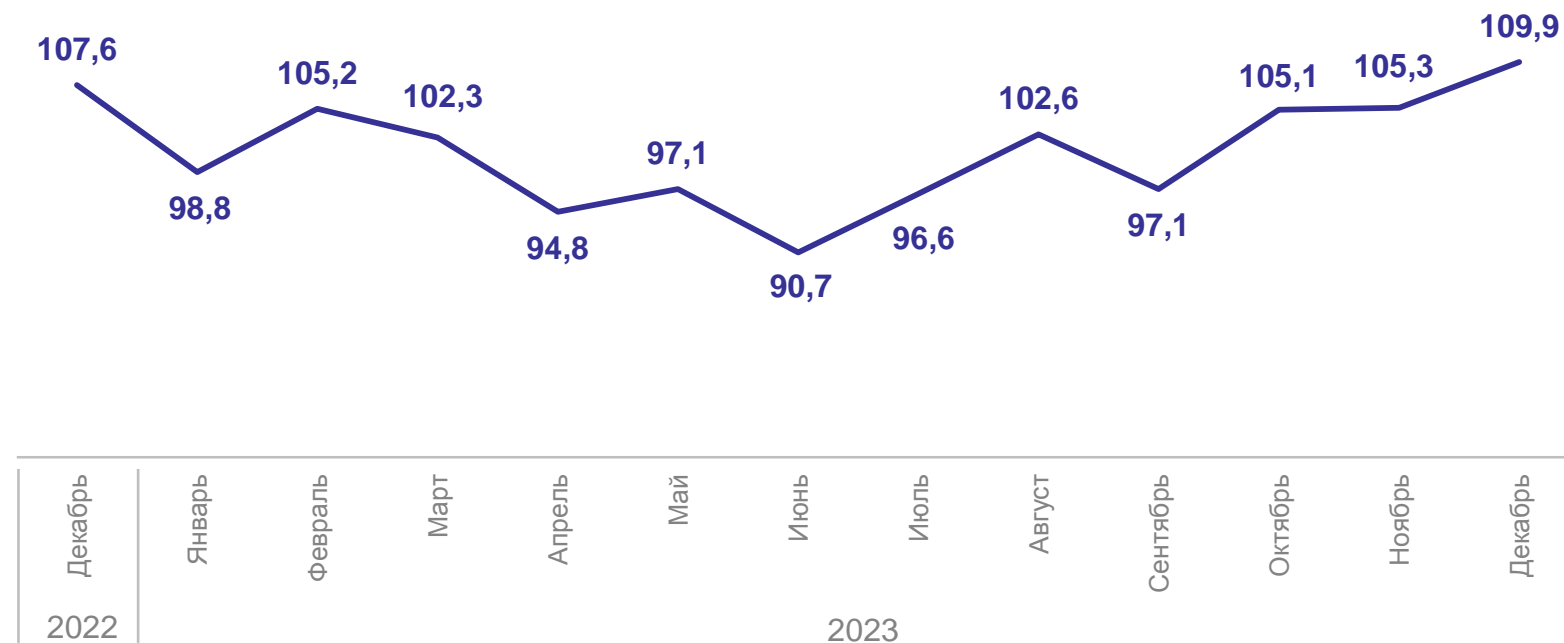
Объем платных услуг населению

82,9 млрд рублей

Индекс физического объема
к январю - декабрю 2022 г.

102,3%

Индекс физического объема,
в % к предыдущему месяцу



* Данные уточнены по сравнению с опубликованными ранее.

БЫТОВЫЕ УСЛУГИ НАСЕЛЕНИЮ

январь – декабрь 2023 г.

Объем бытовых услуг населению

13,5 млрд рублей

Доля бытовых услуг населению

в общем объеме платных услуг

16,3%

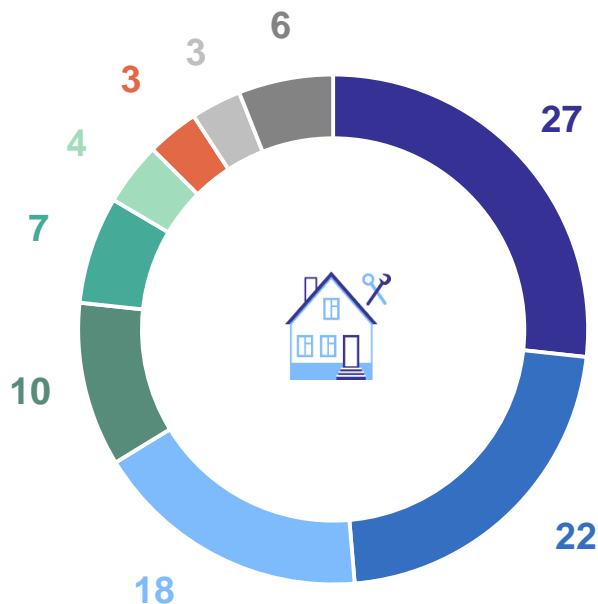
Индекс

физического объема

к январю - декабрю 2022 г.

104,4%

Структура бытовых услуг населению,
в % к общему объему бытовых услуг



- Техническое обслуживание и ремонт транспортных средств, машин и оборудования
- Ремонт и строительство жилья и других построек
- Парикмахерские и косметические услуги
- Изготовление и ремонт мебели
- Ритуальные услуги
- Ремонт и техническое обслуживание бытовой радиоэлектронной аппаратуры, бытовых машин и приборов, ремонт и изготовление металлоизделий
- Услуги саун, бань и душевых
- Ремонт и пошив швейных, меховых и кожаных изделий, головных уборов и изделий текстильной галантереи, ремонт, пошив и вязание трикотажных изделий
- Другие виды бытовых услуг

ОБОРОТ ОПТОВОЙ ТОРГОВЛИ

январь – декабрь 2023 г.

КИРОВСТАТ

Оборот
оптовой торговли

362,7 млрд рублей

Индекс
физического объема
к январю – декабрю 2022 г.

108,7%

Индекс физического объема,
в % к предыдущему месяцу

