



ТЕРРИТОРИАЛЬНЫЙ ОРГАН  
ФЕДЕРАЛЬНОЙ СЛУЖБЫ  
ГОСУДАРСТВЕННОЙ СТАТИСТИКИ  
ПО КИРОВСКОЙ ОБЛАСТИ

# РЫНОК ТОВАРОВ И УСЛУГ

январь – ноябрь 2023 г.

# СОДЕРЖАНИЕ

Оборот розничной торговли	3
Оборот розничной торговли пищевыми продуктами, включая напитки, и табачными изделиями	4
Оборот розничной торговли непродовольственными товарами	5
Структура оборота розничной торговли	6
Товарные запасы в организациях розничной торговли	7
Оборот общественного питания	8
Структура оборота общественного питания	9
Платные услуги населению	10
Бытовые услуги населению	11
Оборот оптовой торговли	12

# ОБОРОТ РОЗНИЧНОЙ ТОРГОВЛИ\*

январь – ноябрь 2023 г.

КИРОВСТАТ

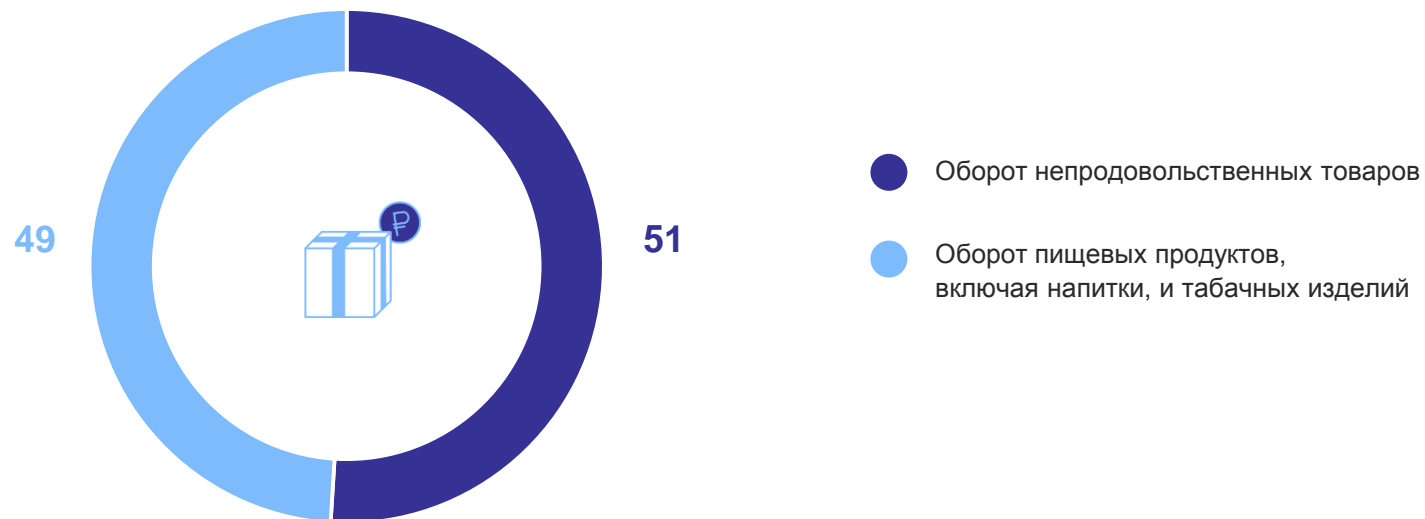
Макроструктура оборота розничной торговли,  
в % к итогу

Оборот розничной торговли

**253,2** млрд рублей

Индекс физического объема  
к январю – ноябрю 2022 г.

**103,0%**



\* Здесь и далее данные уточнены по сравнению с опубликованными ранее.

# ОБОРОТ РОЗНИЧНОЙ ТОРГОВЛИ ПИЩЕВЫМИ ПРОДУКТАМИ, ВКЛЮЧАЯ НАПИТКИ, И ТАБАЧНЫМИ ИЗДЕЛИЯМИ

КИРОВСТАТ

январь – ноябрь 2023 г.

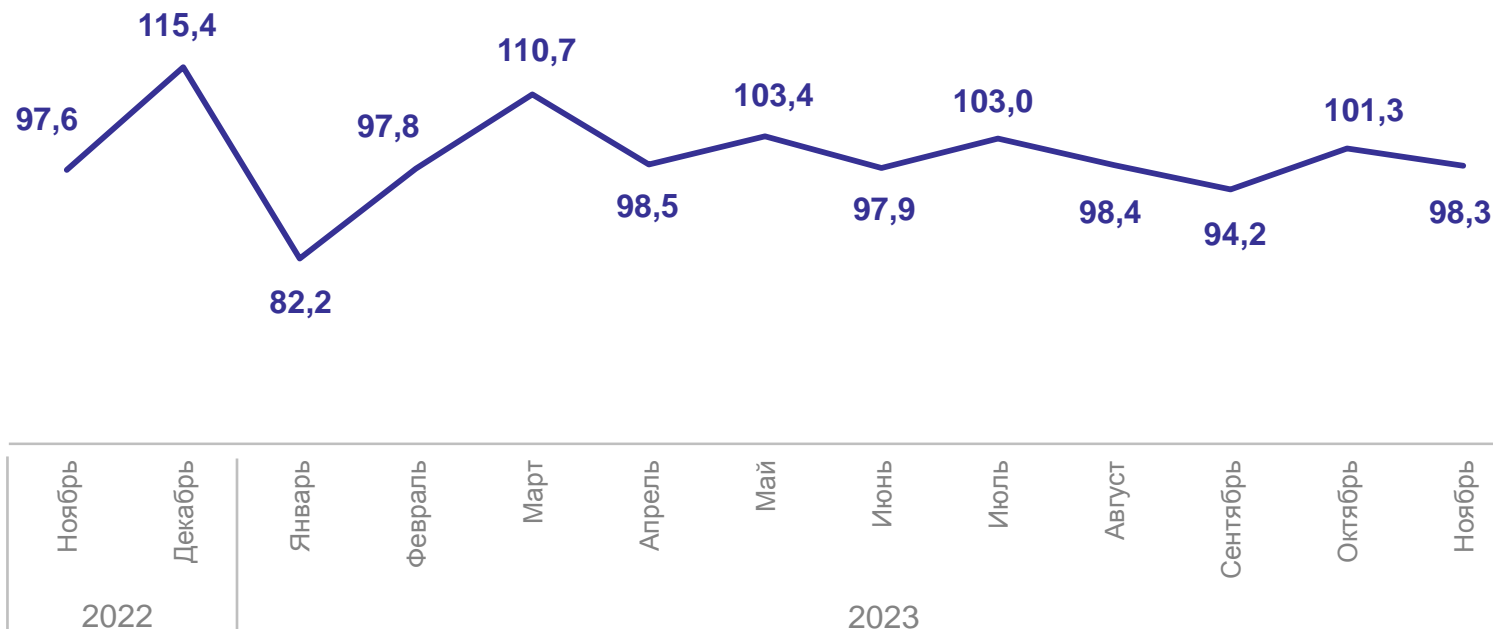
Оборот розничной торговли пищевыми продуктами, включая напитки, и табачными изделиями

**123,3** млрд рублей

Индекс физического объема к январю – ноябрю 2022 г.

**97,7%**

Индекс физического объема, в % к предыдущему месяцу



# ОБОРОТ РОЗНИЧНОЙ ТОРГОВЛИ НЕПРОДОВОЛЬСТВЕННЫМИ ТОВАРАМИ

январь – ноябрь 2023 г.

КИРОВСТАТ

Оборот розничной торговли  
непродовольственными  
товарами

**129,9** млрд рублей

Индекс физического объема  
к январю – ноябрю 2022 г.

**108,6%**

Индекс физического объема,  
в % к предыдущему месяцу



# СТРУКТУРА ОБОРОТА РОЗНИЧНОЙ ТОРГОВЛИ

январь – ноябрь 2023 г.

КИРОВСТАТ

Оборот розничной торговли

Торговых организаций  
и индивидуальных предпринимателей,  
реализующих товары вне рынков  
и ярмарок

**250,0** млрд рублей

к январю – ноябрю 2022 г.\*

**102,8%**

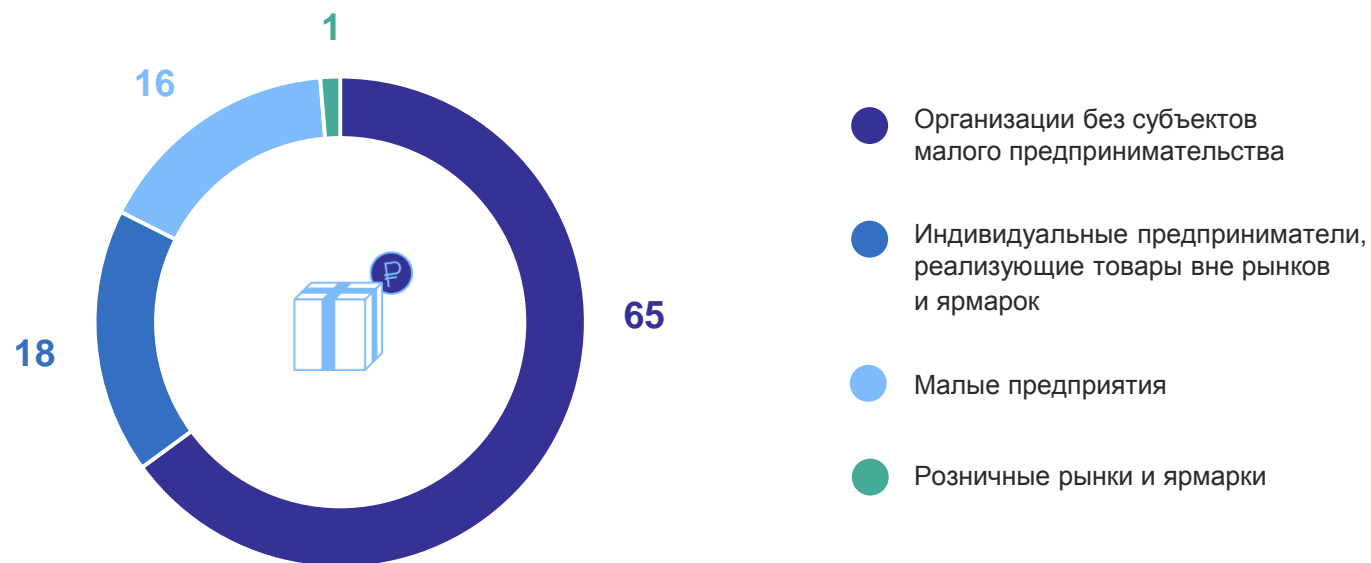
На розничных рынках и ярмарках

**3,2** млрд рублей

к январю – ноябрю 2022 г.\*

**114,4%**

Структура оборота розничной торговли  
по каналам реализации, в % к итогу



\* Индекс физического объема.

# ТОВАРНЫЕ ЗАПАСЫ В ОРГАНИЗАЦИЯХ РОЗНИЧНОЙ ТОРГОВЛИ

без микропредприятий по состоянию на конец месяца

КИРОВСТАТ

Товарные запасы,  
млрд рублей

**Индекс физического  
объема**

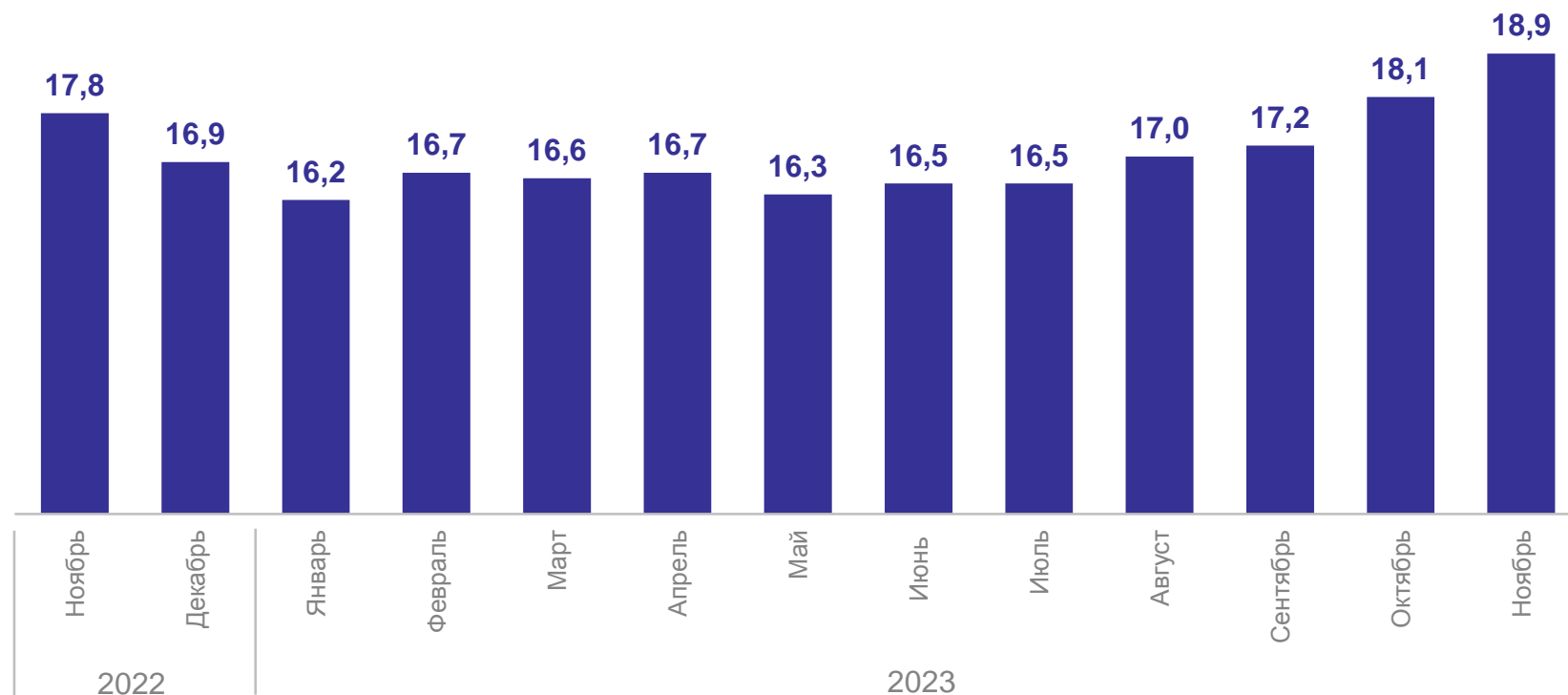
на конец ноября 2023 г.  
к концу ноября 2022 г.

**98,9%**

**Обеспеченность  
запасами**

на конец ноября 2023 г.

**39** дней торговли



# ОБОРОТ ОБЩЕСТВЕННОГО ПИТАНИЯ

январь – ноябрь 2023 г.

КИРОВСТАТ


Оборот  
общественного питания

**15,3** млрд рублей

Индекс  
физического объема  
к январю – ноябрю 2022 г.

**111,7%**

Индекс физического объема,  
в % к предыдущему месяцу



Ноябрь	Декабрь	Январь	Февраль	Март	Апрель	Май	Июнь	Июль	Август	Сентябрь	Октябрь	Ноябрь
2022				2023								



# СТРУКТУРА ОБОРОТА ОБЩЕСТВЕННОГО ПИТАНИЯ

январь – ноябрь 2023 г.

КИРОВСТАТ

Индекс физического объема  
к январю – ноябрю 2022 г.

Оборота организаций без субъектов  
малого предпринимательства

**98,8%**

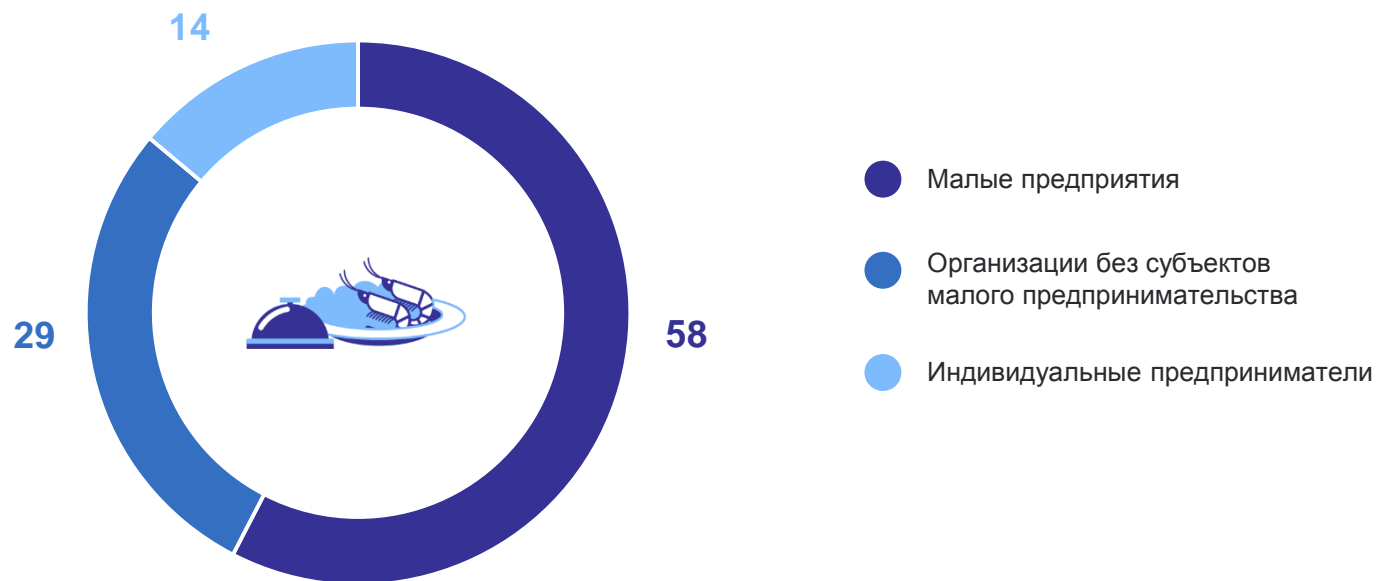
Оборота малых предприятий

**123,2%**

Оборота индивидуальных  
предпринимателей

**100,1%**

Структура оборота общественного питания  
по категориям хозяйствующих субъектов,  
в % к итогу



# ПЛАТНЫЕ УСЛУГИ НАСЕЛЕНИЮ

январь – ноябрь 2023 г.

КИРОВСТАТ

Объем платных услуг населению

**75,1** млрд рублей

Индекс физического объема к январю – ноябрю 2022 г.

**102,0%**

Индекс физического объема, в % к предыдущему месяцу



# БЫТОВЫЕ УСЛУГИ НАСЕЛЕНИЮ

январь – ноябрь 2023 г.

КИРОВСТАТ

Объем бытовых услуг населению

**12,2** млрд рублей

Доля бытовых услуг населению

в общем объеме платных услуг

**16,3%**

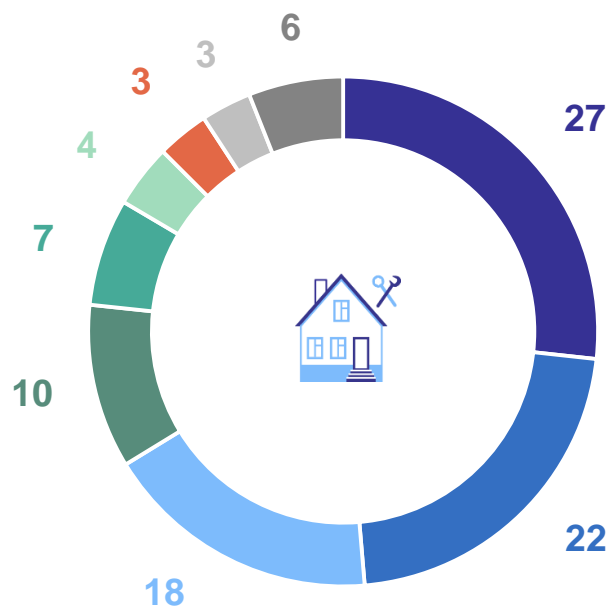
Индекс

физического объема

к январю – ноябрю 2022 г.

**104,7%**

Структура бытовых услуг населению,  
в % к общему объему бытовых услуг



- Техническое обслуживание и ремонт транспортных средств, машин и оборудования
- Ремонт и строительство жилья и других построек
- Парикмахерские и косметические услуги
- Изготовление и ремонт мебели
- Ритуальные услуги
- Ремонт и техническое обслуживание бытовой радиоэлектронной аппаратуры, бытовых машин и приборов, ремонт и изготовление металлоизделий
- Услуги саун, бань и душевых
- Ремонт и пошив швейных, меховых и кожаных изделий, головных уборов и изделий текстильной галантереи, ремонт, пошив и вязание трикотажных изделий
- Другие виды бытовых услуг

# ОБОРОТ ОПТОВОЙ ТОРГОВЛИ

январь – ноябрь 2023 г.

КИРОВСТАТ

Оборот  
оптовой торговли

**327,5** млрд рублей

Индекс  
физического объема  
к январю – ноябрю 2022 г.

**109,2%**

Индекс физического объема,  
в % к предыдущему месяцу

