



ТЕРРИТОРИАЛЬНЫЙ ОРГАН ФЕДЕРАЛЬНОЙ
СЛУЖБЫ ГОСУДАРСТВЕННОЙ
СТАТИСТИКИ ПО КИРОВСКОЙ ОБЛАСТИ

Рынок товаров и услуг Кировской области



январь - ноябрь 2022 года



ТЕРРИТОРИАЛЬНЫЙ ОРГАН
ФЕДЕРАЛЬНОЙ СЛУЖБЫ
ГОСУДАРСТВЕННОЙ СТАТИСТИКИ
ПО КИРОВСКОЙ ОБЛАСТИ

Рынок товаров и услуг Кировской области

январь - ноябрь 2022 года

- 01** Оборот розничной торговли и общественного питания
- 02** Платные услуги населению
- 03** Оборот оптовой торговли





ОБОРОТ РОЗНИЧНОЙ ТОРГОВЛИ И ОБЩЕСТВЕННОГО ПИТАНИЯ

ЯНВАРЬ - НОЯБРЬ 2022 ГОДА, МЛРД РУБЛЕЙ



235,6

Оборот розничной торговли



Пищевые продукты, включая напитки, и табачные изделия

122,0



Непродовольственные товары

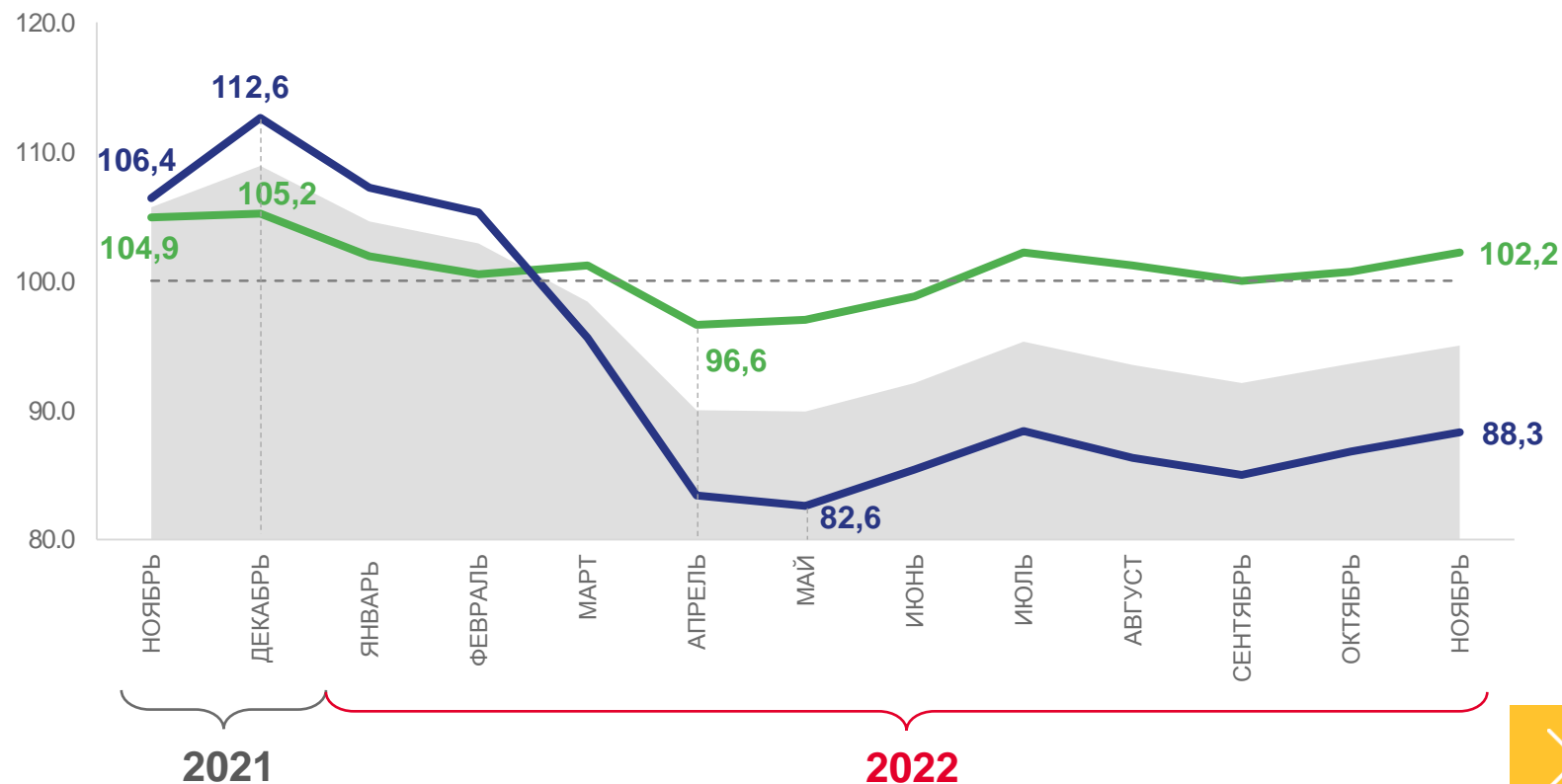
113,6



Оборот общественного питания

12,3

ИНДЕКС ФИЗИЧЕСКОГО ОБЪЕМА ОБОРОТА РОЗНИЧНОЙ ТОРГОВЛИ, в % к соответствующему месяцу предыдущего года



Индекс физического объема оборота розничной торговли



Пищевые продукты, включая напитки, и табачные изделия



Непродовольственные товары





ПЛАТНЫЕ УСЛУГИ НАСЕЛЕНИЮ

ЯНВАРЬ - НОЯБРЬ 2022 ГОДА

ОБЪЕМ ПЛАТНЫХ УСЛУГ
НАСЕЛЕНИЮ



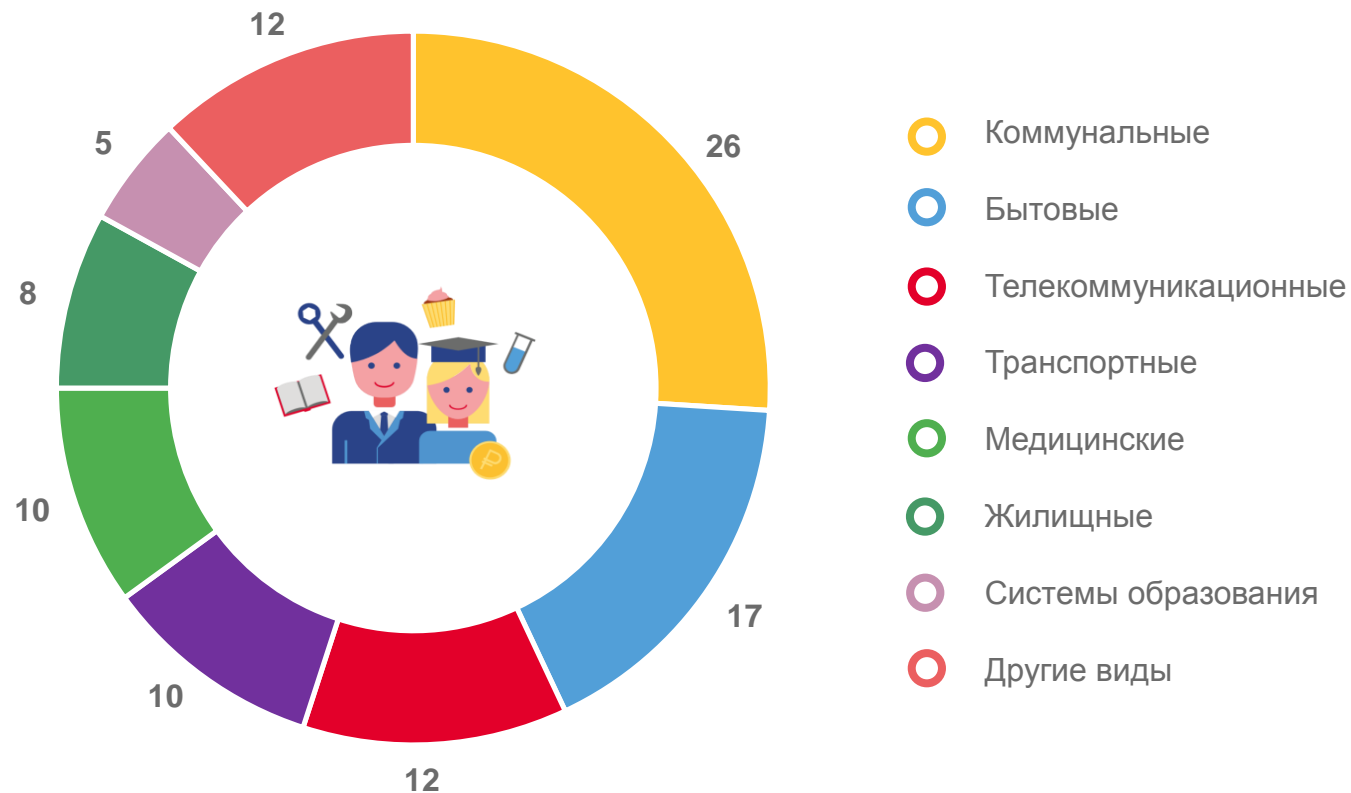
66 908
млн рублей

ОБЪЕМ ПЛАТНЫХ УСЛУГ
НА ДУШУ НАСЕЛЕНИЯ



54 186
рублей

СТРУКТУРА ПЛАТНЫХ УСЛУГ НАСЕЛЕНИЮ, %





ОБОРОТ ОПТОВОЙ ТОРГОВЛИ

ЯНВАРЬ - НОЯБРЬ 2022 ГОДА



Оборот оптовой торговли

338,2
млрд рублей



Индекс физического объема
оборота оптовой торговли

96,2%

к январю - ноябрю 2021 года

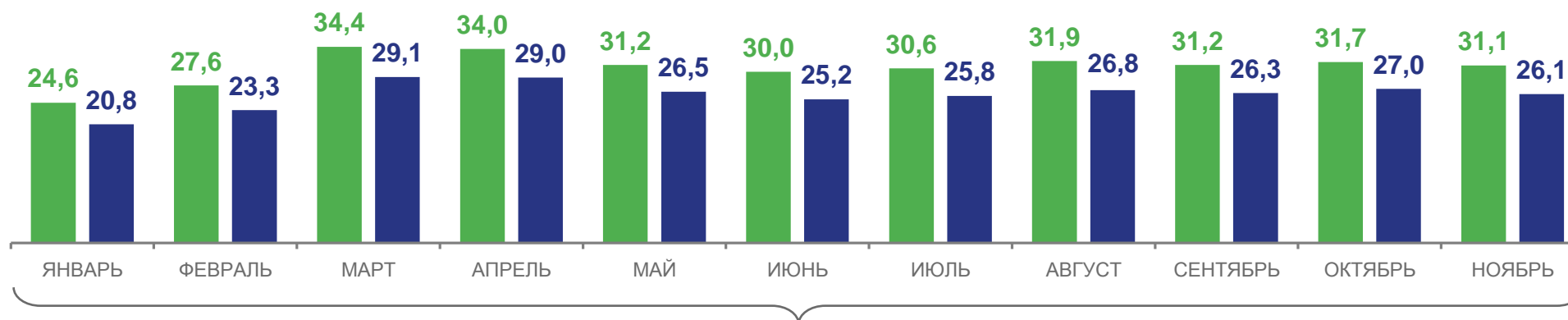
Из него
организаций оптовой торговли*

285,8
млрд рублей

Из него
организаций оптовой торговли*

96,1%

к январю - ноябрю 2021 года



■ Оборот оптовой торговли, млрд рублей

■ из него организаций оптовой торговли*

2022

* Организаций и индивидуальных предпринимателей с основным видом экономической деятельности "Торговля оптовая, кроме оптовой торговли автотранспортными средствами и мотоциклами".