



ТЕРРИТОРИАЛЬНЫЙ ОРГАН ФЕДЕРАЛЬНОЙ
СЛУЖБЫ ГОСУДАРСТВЕННОЙ СТАТИСТИКИ
ПО КИРОВСКОЙ ОБЛАСТИ

Рынок товаров и услуг в Кировской области



январь - сентябрь 2023 года



ТЕРРИТОРИАЛЬНЫЙ ОРГАН
ФЕДЕРАЛЬНОЙ СЛУЖБЫ
ГОСУДАРСТВЕННОЙ СТАТИСТИКИ
ПО КИРОВСКОЙ ОБЛАСТИ

Рынок товаров и услуг в Кировской области

январь - сентябрь 2023 года*

* Данные скорректированы по итогам ежеквартальных обследований организаций, не относящихся к субъектам малого предпринимательства, средняя численность работников которых не превышает 15 человек, малых предприятий и розничных рынков.

- 01 Оборот розничной торговли
- 02 Оборот розничной торговли пищевыми продуктами, включая напитки, и табачными изделиями
- 03 Оборот розничной торговли непродовольственными товарами
- 04 Структура оборота розничной торговли
- 05 Товарные запасы в организациях розничной торговли
- 06 Оборот общественного питания
- 07 Структура оборота общественного питания по типам хозяйствующих субъектов
- 08 Платные услуги населению
- 09 Бытовые услуги населению
- 10 Оборот оптовой торговли

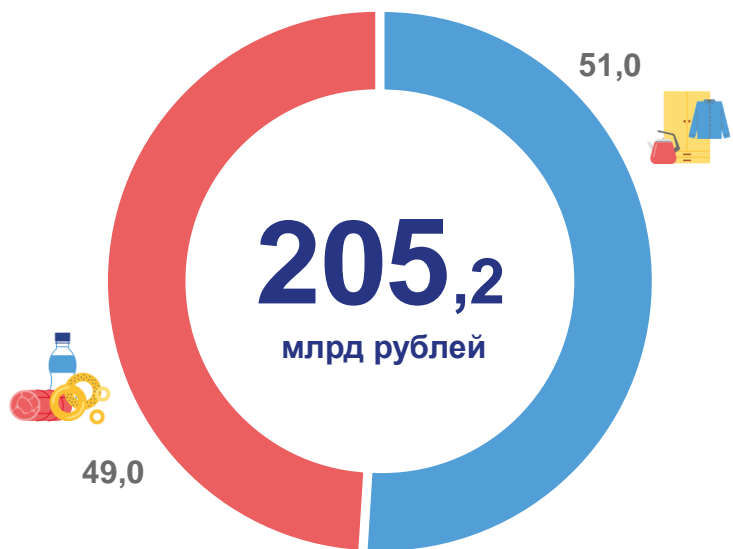




ОБОРОТ РОЗНИЧНОЙ ТОРГОВЛИ

ЯНВАРЬ - СЕНТЯБРЬ 2023 ГОДА

ОБОРОТ РОЗНИЧНОЙ ТОРГОВЛИ,
в % к итогу



Оборот пищевых продуктов, включая напитки, и табачных изделий

Оборот непродовольственных товаров

ИНДЕКС ФИЗИЧЕСКОГО ОБЪЕМА ОБОРОТА РОЗНИЧНОЙ ТОРГОВЛИ



102,5%

к январю - сентябрю 2022 года

в % к соответствующему месяцу предыдущего года



Индекс физического объема оборота розничной торговли





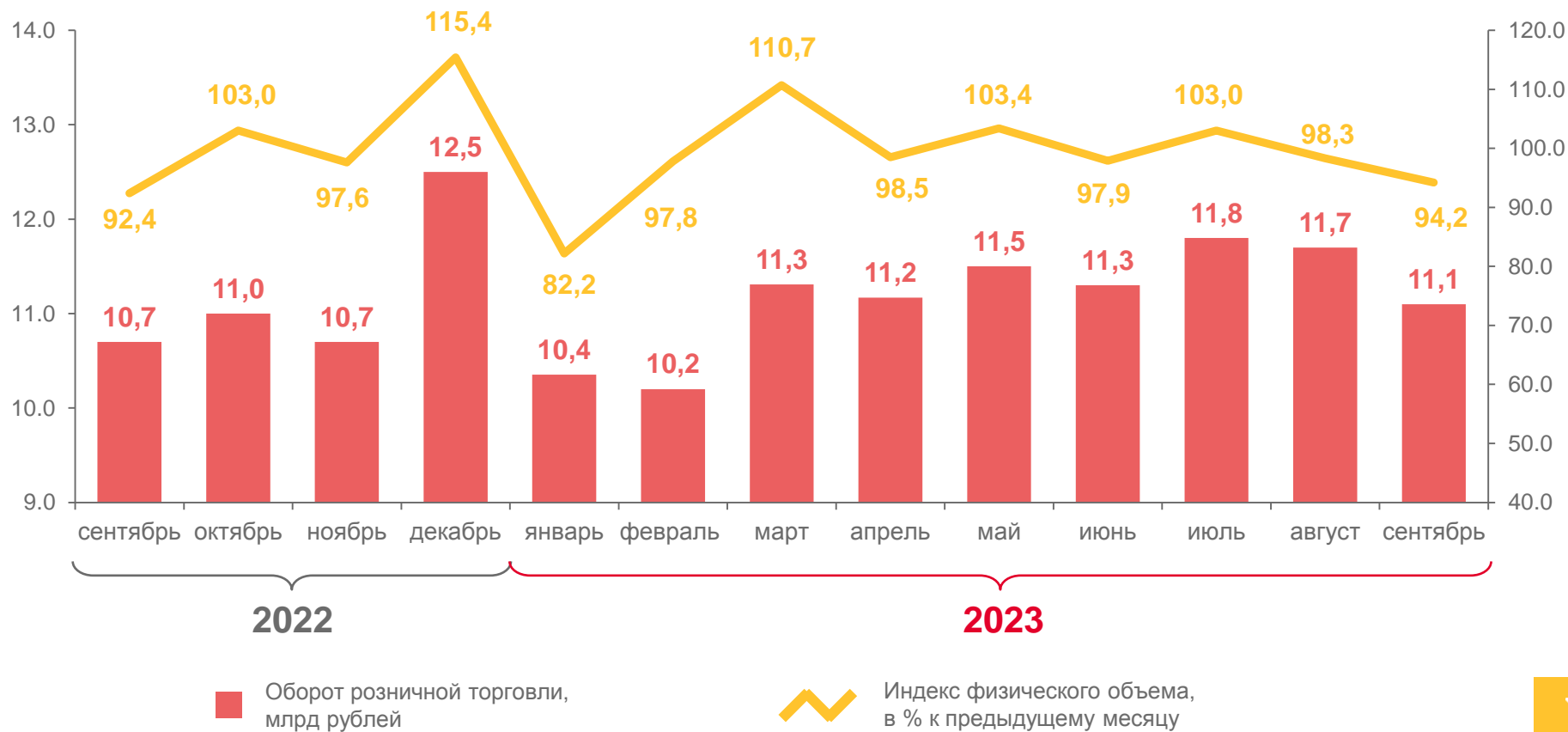
ОБОРОТ РОЗНИЧНОЙ ТОРГОВЛИ ПИЩЕВЫМИ ПРОДУКТАМИ, ВКЛЮЧАЯ НАПИТКИ, И ТАБАЧНЫМИ ИЗДЕЛИЯМИ

ЯНВАРЬ - СЕНТЯБРЬ
2023 ГОДА

100,6
млрд рублей

97,8%

к январю - сентябрю 2022 года*



* Индекс физического объема.





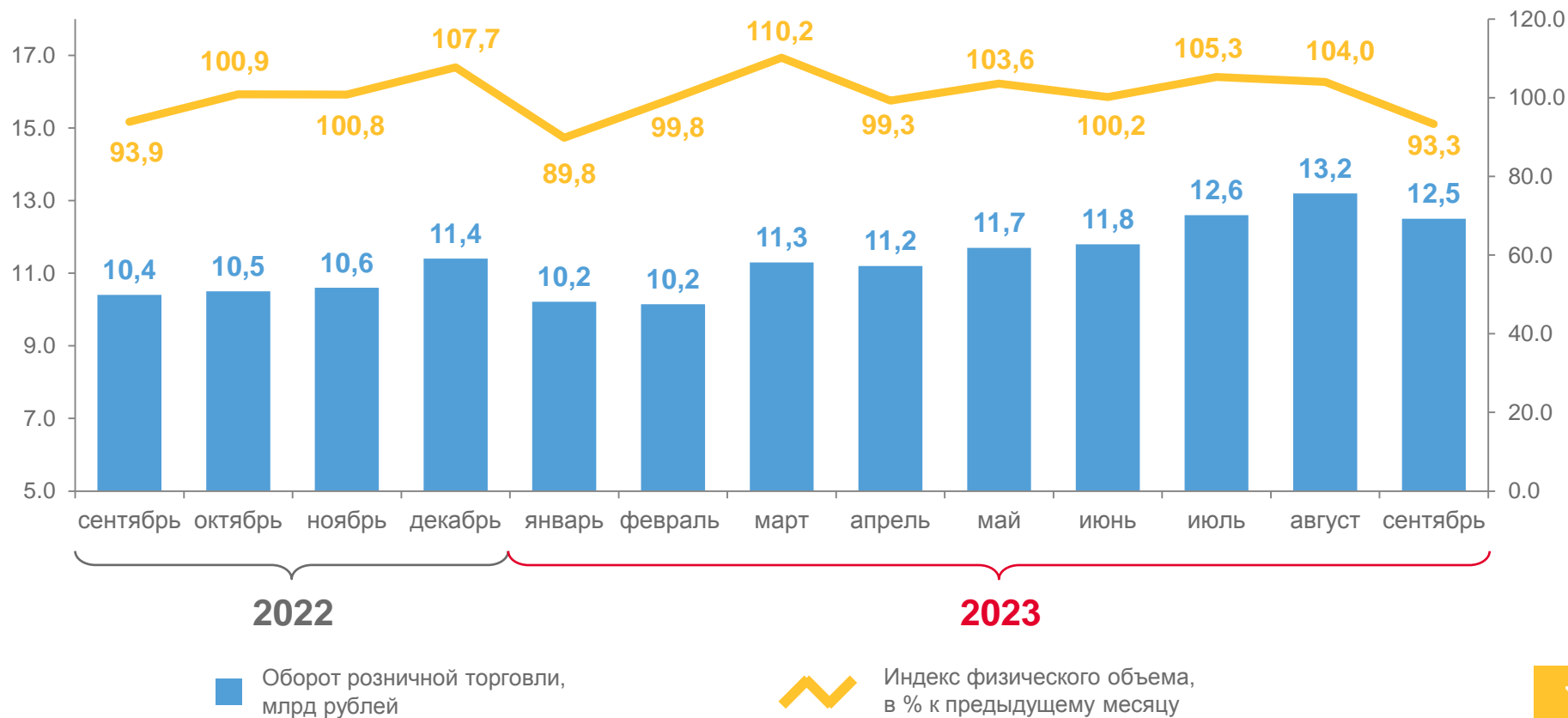
ОБОРОТ РОЗНИЧНОЙ ТОРГОВЛИ НЕПРОДОВОЛЬСТВЕННЫМИ ТОВАРАМИ

ЯНВАРЬ - СЕНТЯБРЬ
2023 ГОДА

104,6
млрд рублей

107,6%

к январю - сентябрю 2022 года*



* Индекс физического объема.



СТРУКТУРА ОБОРОТА РОЗНИЧНОЙ ТОРГОВЛИ

ЯНВАРЬ - СЕНТЯБРЬ 2023 ГОДА

ОБОРОТ РОЗНИЧНОЙ ТОРГОВЛИ

ТОРГУЮЩИХ ОРГАНИЗАЦИЙ
И ИНДИВИДУАЛЬНЫХ ПРЕДПРИНИМАТЕЛЕЙ,
РЕАЛИЗУЮЩИХ ТОВАРЫ ВНЕ РЫНКА

202,6

млрд рублей

102,4%

к январю - сентябрю 2022 года*

НА РЫНКАХ И ЯРМАРКАХ

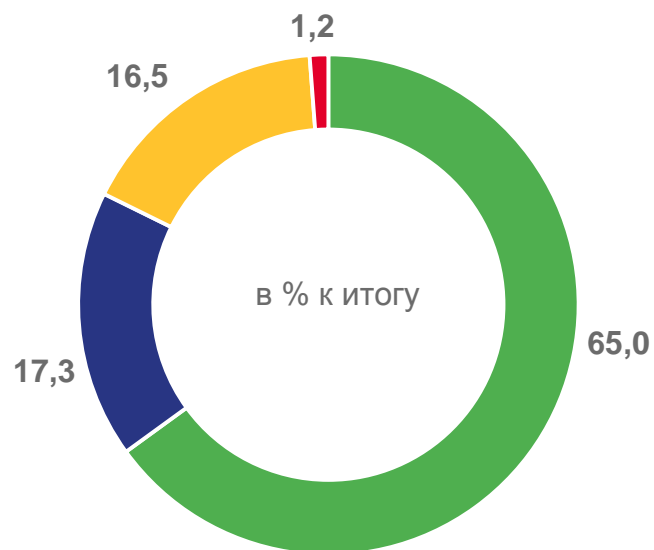
2,5

млрд рублей

113,2%

к январю - сентябрю 2022 года*

СТРУКТУРА ОБОРОТА РОЗНИЧНОЙ ТОРГОВЛИ ПО ТИПАМ ХОЗЯЙСТВУЮЩИХ СУБЪЕКТОВ



 Организации без субъектов
малого предпринимательства

 Малые предприятия

 Индивидуальные предприниматели,
реализующие товары вне рынка

 Розничные рынки и ярмарки



ТОВАРНЫЕ ЗАПАСЫ В ОРГАНИЗАЦИЯХ РОЗНИЧНОЙ ТОРГОВЛИ*

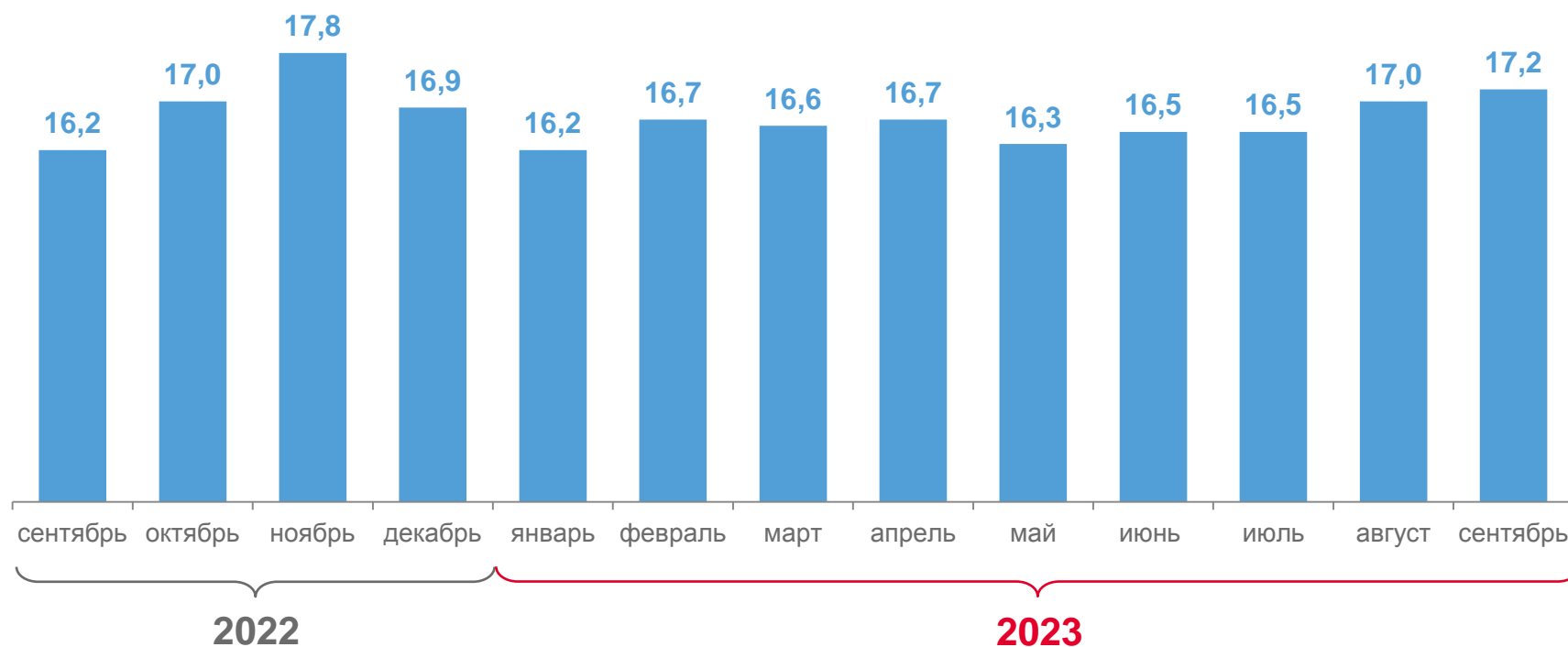
ПО СОСТОЯНИЮ НА КОНЕЦ МЕСЯЦА

ОБЕСПЕЧЕННОСТЬ
ЗАПАСАМИ,
на конец сентября 2023 года



36
дней торговли

ТОВАРНЫЕ ЗАПАСЫ,
млрд рублей





ОБОРОТ ОБЩЕСТВЕННОГО ПИТАНИЯ

ЯНВАРЬ - СЕНТЯБРЬ 2023 ГОДА



12,3
млрд рублей

ОБОРОТ
ОБЩЕСТВЕННОГО ПИТАНИЯ



112,8%

к январю - сентябрю 2022 года

ИНДЕКС
ФИЗИЧЕСКОГО ОБЪЕМА

ОБОРОТ ОБЩЕСТВЕННОГО ПИТАНИЯ,
млн рублей





СТРУКТУРА ОБОРОТА ОБЩЕСТВЕННОГО ПИТАНИЯ ПО ТИПУ ХОЗЯЙСТВУЮЩИХ СУБЪЕКТОВ

ЯНВАРЬ - СЕНТЯБРЬ 2023 ГОДА





ПЛАТНЫЕ УСЛУГИ НАСЕЛЕНИЮ

ЯНВАРЬ - СЕНТЯБРЬ 2023 ГОДА



61,6

млрд рублей

ОБЪЕМ ПЛАТНЫХ
УСЛУГ НАСЕЛЕНИЮ

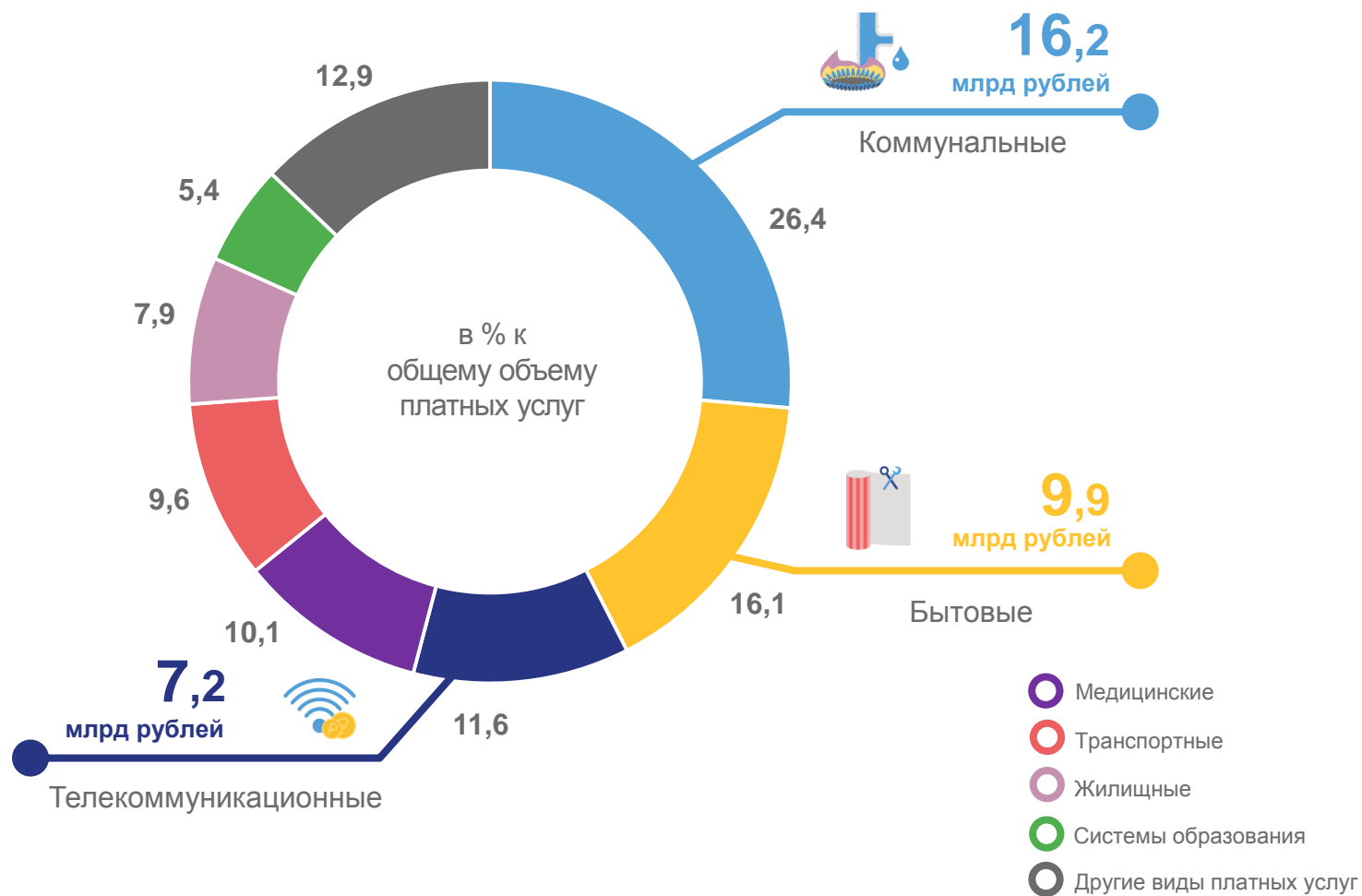


101,6%

к январю - сентябрю 2022 года

ИНДЕКС
ФИЗИЧЕСКОГО ОБЪЕМА

СТРУКТУРА ПЛАТНЫХ УСЛУГ НАСЕЛЕНИЮ





БЫТОВЫЕ УСЛУГИ НАСЕЛЕНИЮ

ЯНВАРЬ - СЕНТЯБРЬ 2023 ГОДА



9,9
млрд рублей

ОБЪЕМ БЫТОВЫХ
УСЛУГ НАСЕЛЕНИЮ

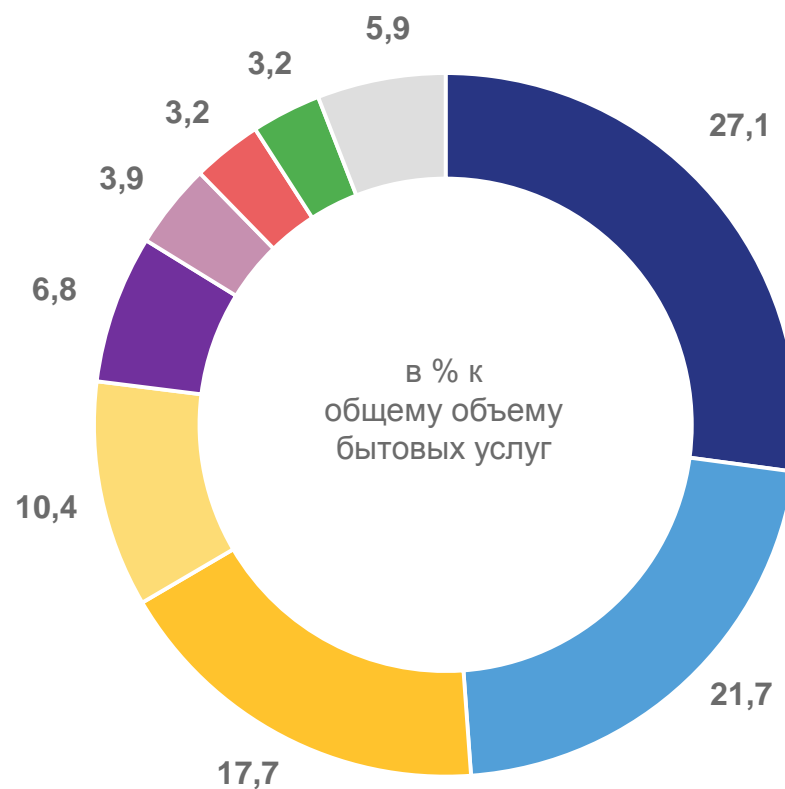


104,8%

к январю - сентябрю 2022 года

ИНДЕКС
ФИЗИЧЕСКОГО ОБЪЕМА

СТРУКТУРА БЫТОВЫХ УСЛУГ НАСЕЛЕНИЮ



- Техническое обслуживание и ремонт транспортных средств, машин и оборудования
- Ремонт и строительство жилья и других построек
- Парикмахерские и косметические услуги
- Изготовление и ремонт мебели
- Ритуальные услуги
- Ремонт и техническое обслуживание бытовой радиоэлектронной аппаратуры, бытовых машин и приборов, ремонт и изготовление металлоизделий
- Услуги саун, бань и душевых
- Ремонт и пошив швейных, меховых и кожаных изделий, головных уборов и изделий текстильной галантереи, ремонт, пошив и вязание трикотажных изделий
- Другие виды бытовых услуг





ОБОРОТ ОПТОВОЙ ТОРГОВЛИ

ЯНВАРЬ - СЕНТЯБРЬ 2023 ГОДА



262,5

млрд рублей

ОБОРОТ
ОПТОВОЙ ТОРГОВЛИ



111,5%

к январю - сентябрю 2022 года

ИНДЕКС
ФИЗИЧЕСКОГО ОБЪЕМА

ОБОРОТ ОПТОВОЙ ТОРГОВЛИ,
млрд рублей

