



ТЕРРИТОРИАЛЬНЫЙ ОРГАН
ФЕДЕРАЛЬНОЙ СЛУЖБЫ
ГОСУДАРСТВЕННОЙ СТАТИСТИКИ
ПО КИРОВСКОЙ ОБЛАСТИ

РЫНОК ТОВАРОВ И УСЛУГ

январь – июль 2024 г.

СОДЕРЖАНИЕ

| | |
|---|----|
| Оборот розничной торговли | 3 |
| Оборот розничной торговли пищевыми продуктами, включая напитки, и табачными изделиями | 4 |
| Оборот розничной торговли непродовольственными товарами | 5 |
| Структура оборота розничной торговли | 6 |
| Товарные запасы в организациях розничной торговли | 7 |
| Оборот общественного питания | 8 |
| Структура оборота общественного питания | 9 |
| Платные услуги населению | 10 |
| Бытовые услуги населению | 11 |
| Оборот оптовой торговли | 12 |

ОБОРОТ РОЗНИЧНОЙ ТОРГОВЛИ

январь – июль 2024 г.

КИРОВСТАТ

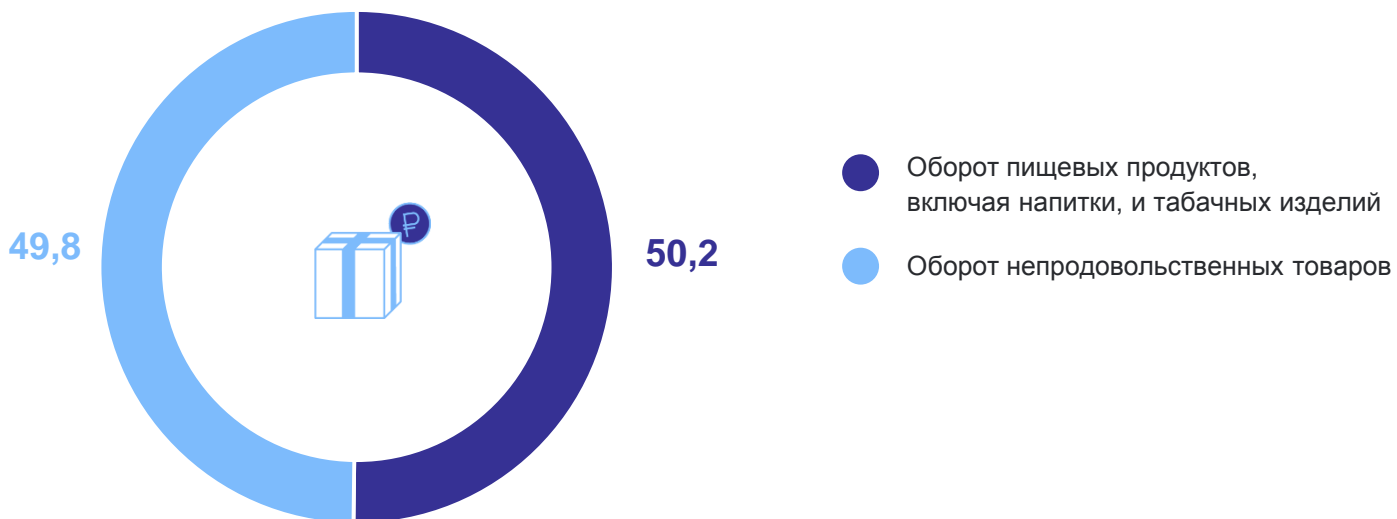
Оборот розничной торговли

177,5 млрд рублей

Индекс физического объема
к январю – июлю 2023 г.

103,4%

Макроструктура оборота розничной торговли,
в % к итогу



ОБОРОТ РОЗНИЧНОЙ ТОРГОВЛИ ПИЩЕВЫМИ ПРОДУКТАМИ, ВКЛЮЧАЯ НАПИТКИ, И ТАБАЧНЫМИ ИЗДЕЛИЯМИ

КИРОВСТАТ

январь – июль 2024 г.

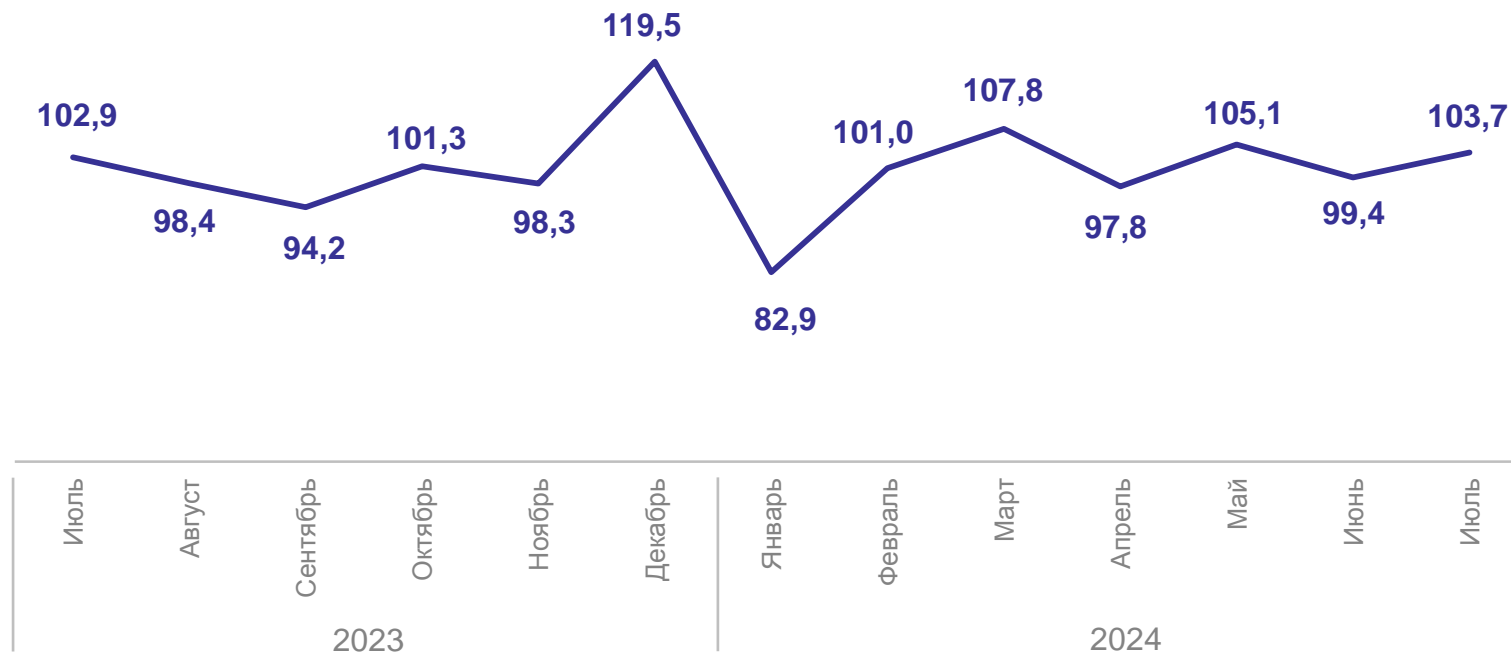
Оборот розничной торговли пищевыми продуктами, включая напитки, и табачными изделиями

89,1 млрд рублей

Индекс физического объема к январю – июлю 2023 г.

103,3%

Индекс физического объема, в % к предыдущему месяцу



ОБОРОТ РОЗНИЧНОЙ ТОРГОВЛИ НЕПРОДОВОЛЬСТВЕННЫМИ ТОВАРАМИ

январь – июль 2024 г.

КИРОВСТАТ

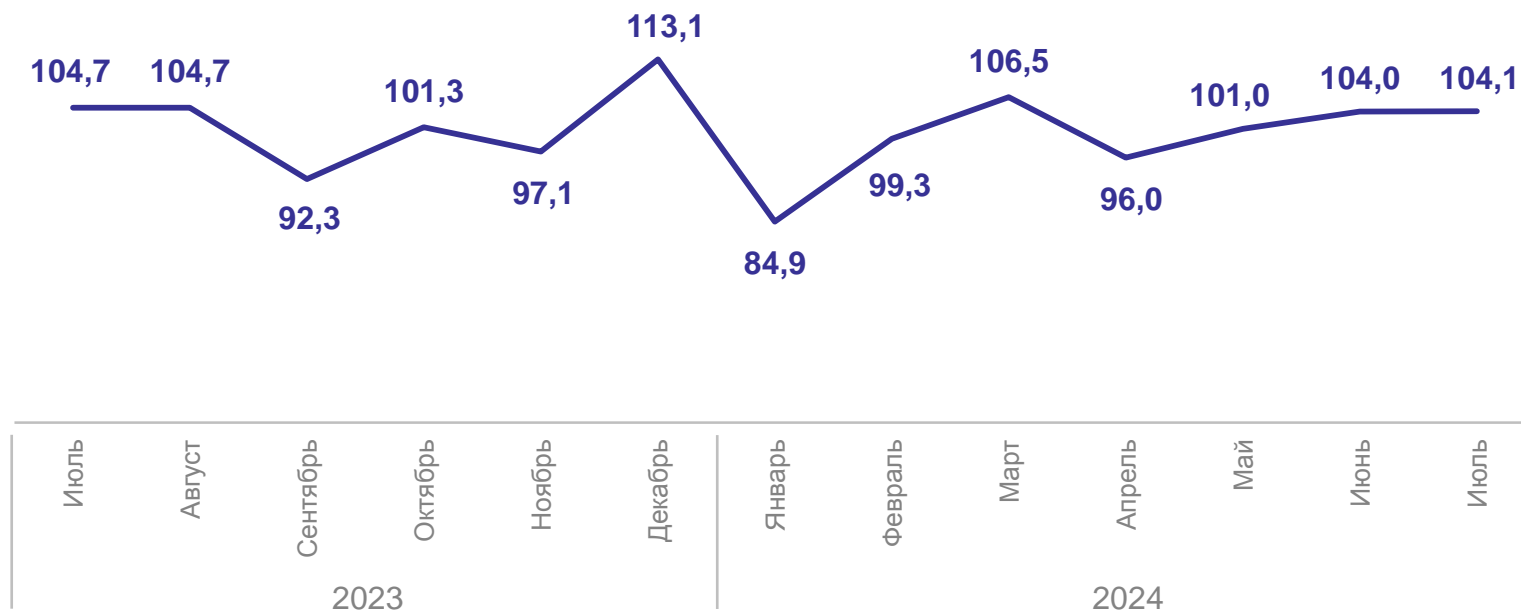
Оборот розничной торговли
непродовольственными
товарами

88,4 млрд рублей

Индекс физического объема
к январю – июлю 2023 г.

103,5%

Индекс физического объема,
в % к предыдущему месяцу



СТРУКТУРА ОБОРОТА РОЗНИЧНОЙ ТОРГОВЛИ

январь – июль 2024 г.

КИРОВСТАТ

Оборот розничной торговли

Торговых организаций
и индивидуальных предпринимателей,
реализующих товары вне рынков
и ярмарок

175,6 млрд рублей

к январю – июлю 2023 г.*

103,5%

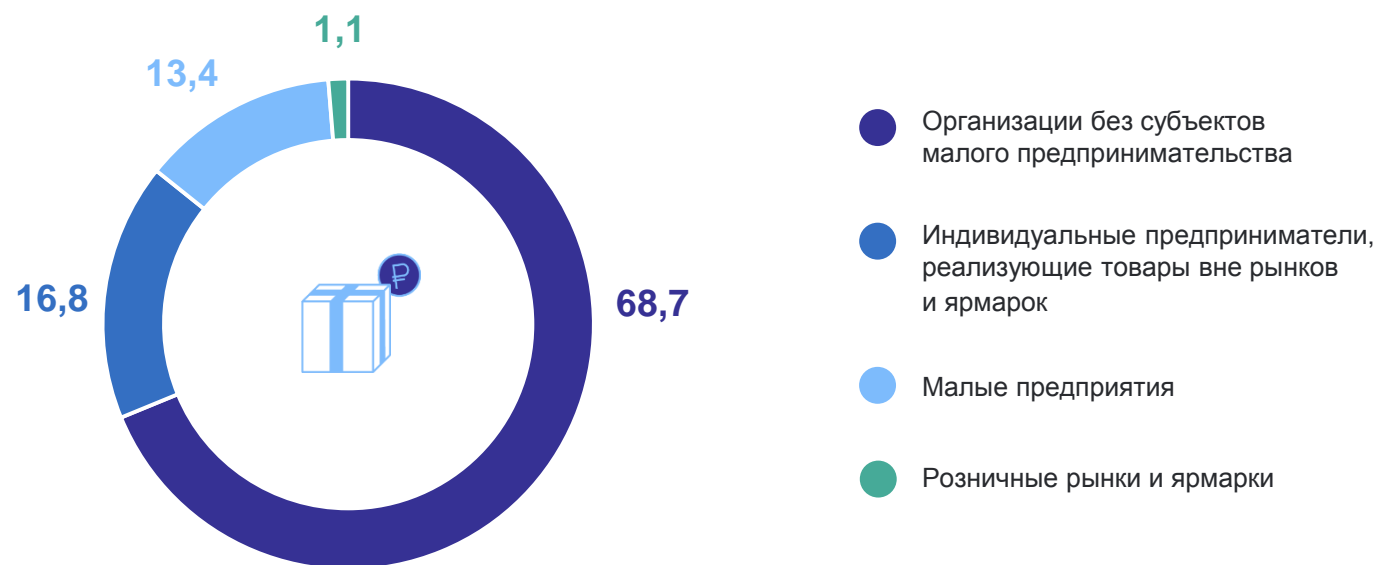
На розничных рынках и ярмарках

1,9 млрд рублей

к январю – июлю 2023 г.*

90,0%

Структура оборота розничной торговли
по каналам реализации, в % к итогу



* Индекс физического объема.

ТОВАРНЫЕ ЗАПАСЫ В ОРГАНИЗАЦИЯХ РОЗНИЧНОЙ ТОРГОВЛИ

без микропредприятий, по состоянию на конец месяца

КИРОВСТАТ

Товарные запасы,
млрд рублей

**Индекс физического
объема**

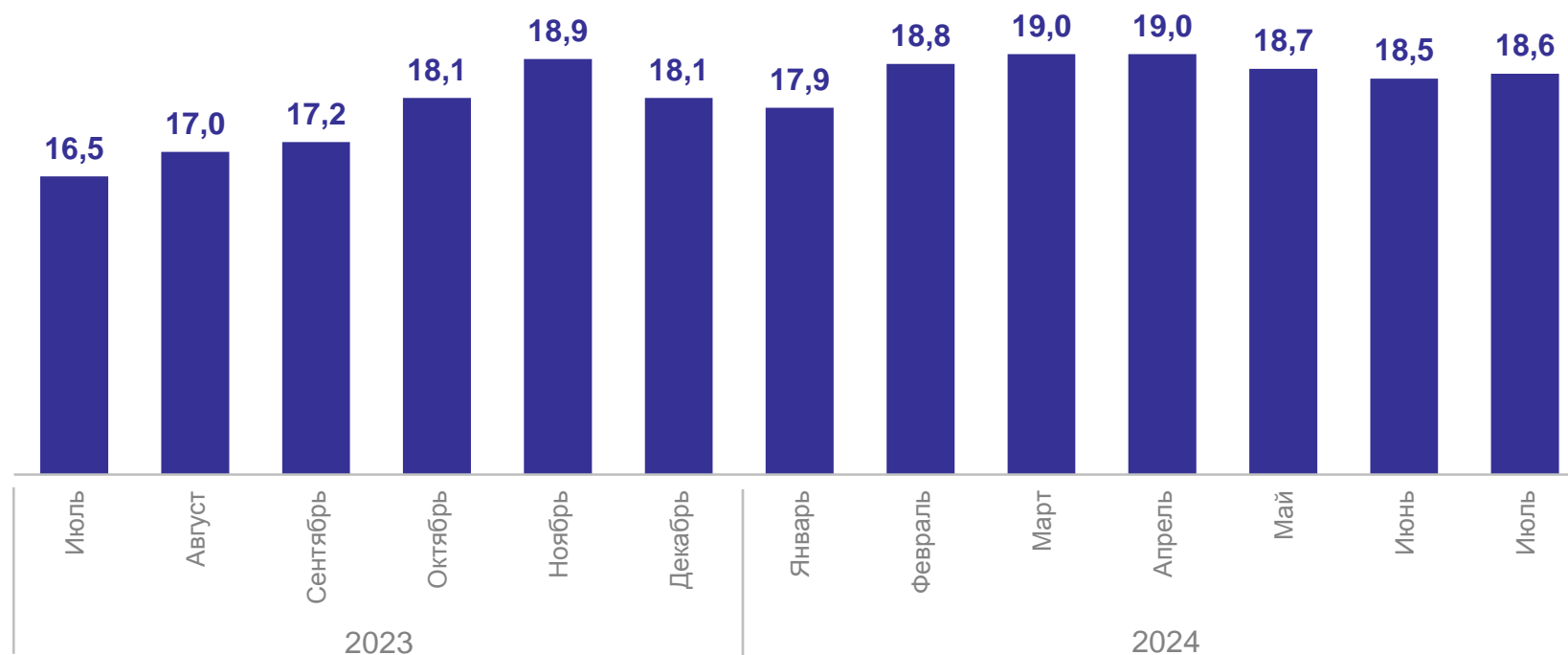
на конец июля 2024 г.
к концу июля 2023 г.

104,2%

**Обеспеченность
запасами**

на конец июля 2024 г.

34 дня торговли



ОБОРОТ ОБЩЕСТВЕННОГО ПИТАНИЯ

январь – июль 2024 г.

КИРОВСТАТ

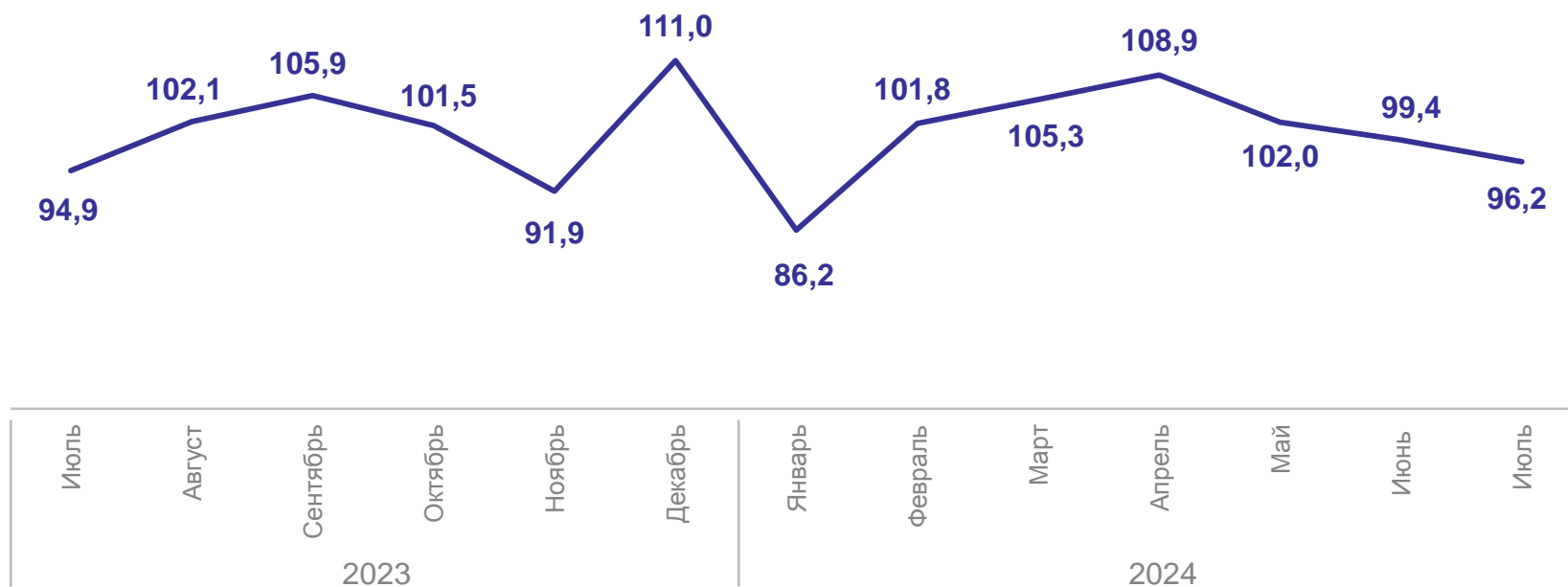
Оборот
общественного питания

11,2 млрд рублей

Индекс
физического объема
к январю – июлю 2023 г.

107,0%

Индекс физического объема,
в % к предыдущему месяцу



СТРУКТУРА ОБОРОТА ОБЩЕСТВЕННОГО ПИТАНИЯ

январь – июль 2024 г.

КИРОВСТАТ

Индекс физического объема
к январю – июлю 2023 г.

Оборота организаций без субъектов
малого предпринимательства

126,8%

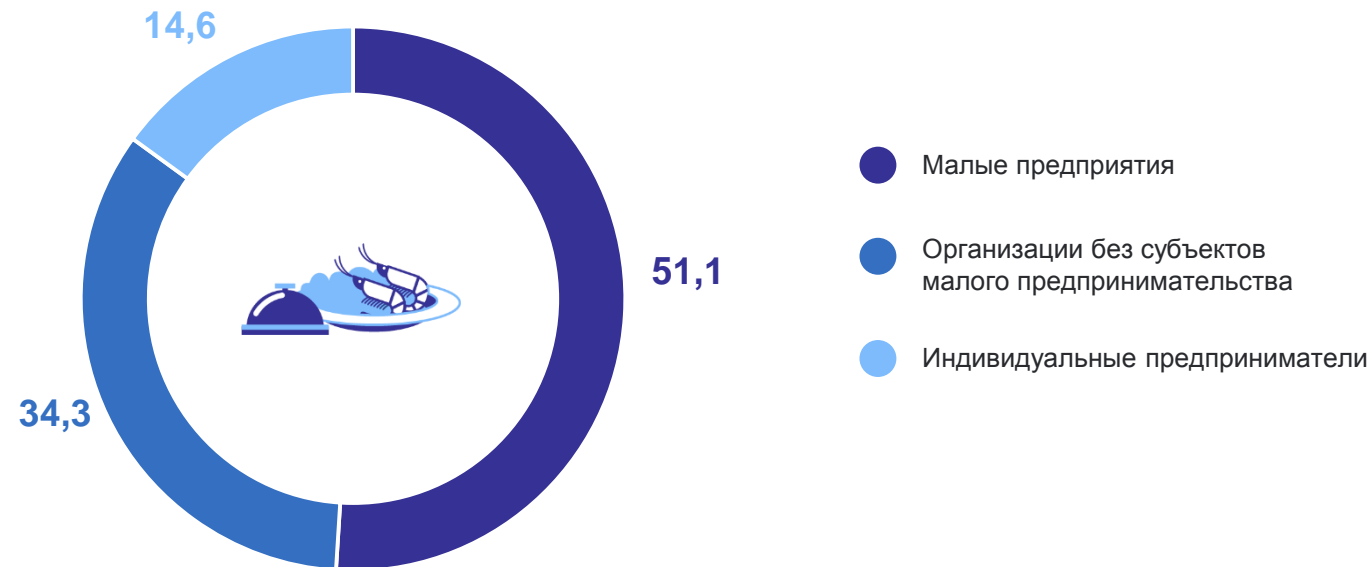
Оборота малых предприятий

96,1%

Оборота индивидуальных
предпринимателей

110,6%

Структура оборота общественного питания
по категориям хозяйствующих субъектов,
в % к итогу



ПЛАТНЫЕ УСЛУГИ НАСЕЛЕНИЮ

январь – июль 2024 г.

КИРОВСТАТ

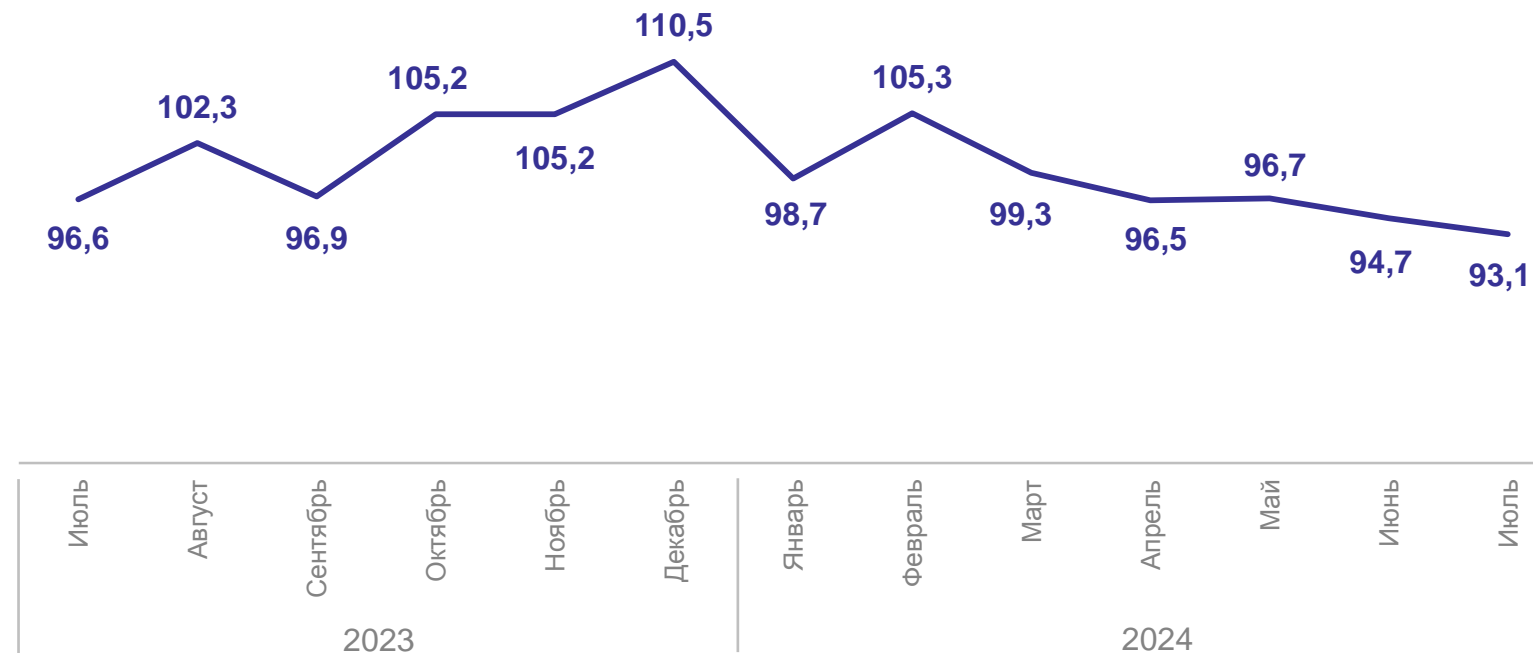
Объем платных услуг населению

54,2 млрд рублей

Индекс физического объема
к январю – июлю 2023 г.

103,2%

Индекс физического объема,
в % к предыдущему месяцу



БЫТОВЫЕ УСЛУГИ НАСЕЛЕНИЮ

январь – июль 2024 г.

КИРОВСТАТ

Объем бытовых услуг населению

8,6 млрд рублей

Доля бытовых услуг населению

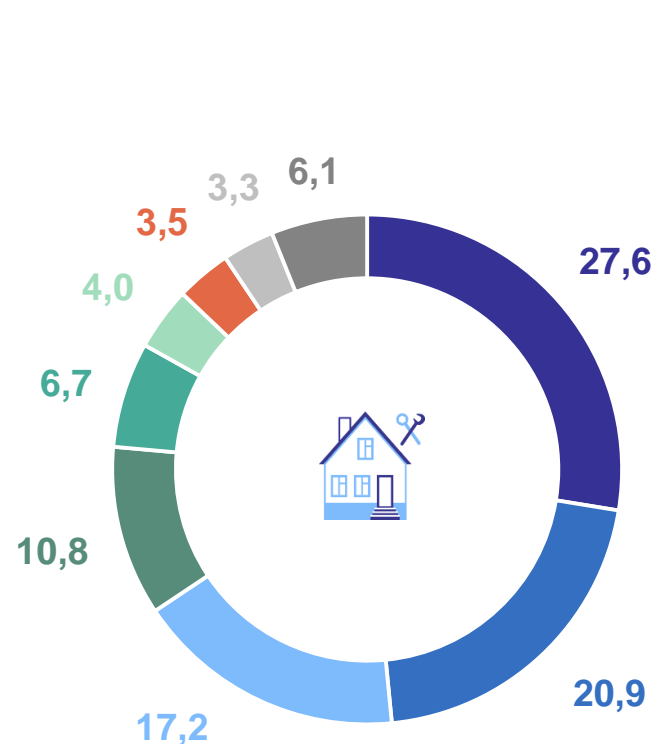
в общем объеме платных услуг

15,9%

Индекс физического объема к январю – июлю 2023 г.

103,5%

Структура бытовых услуг населению, в % к общему объему бытовых услуг



- Техническое обслуживание и ремонт транспортных средств, машин и оборудования
- Ремонт и строительство жилья и других построек
- Парикмахерские и косметические услуги
- Изготовление и ремонт мебели
- Ритуальные услуги
- Ремонт и техническое обслуживание бытовой радиоэлектронной аппаратуры, бытовых машин и приборов, ремонт и изготовление металлоизделий
- Услуги саун, бань и душевых
- Ремонт и пошив швейных, меховых и кожаных изделий, головных уборов и изделий текстильной галантереи, ремонт, пошив и вязание трикотажных изделий
- Другие виды бытовых услуг

ОБОРОТ ОПТОВОЙ ТОРГОВЛИ

январь – июль 2024 г.

КИРОВСТАТ

Оборот
оптовой торговли

235,5 млрд рублей

Индекс
физического объема
к январю – июлю 2023 г.

108,7%

Индекс физического объема,
в % к предыдущему месяцу

