



ТЕРРИТОРИАЛЬНЫЙ ОРГАН ФЕДЕРАЛЬНОЙ  
СЛУЖБЫ ГОСУДАРСТВЕННОЙ СТАТИСТИКИ  
ПО КИРОВСКОЙ ОБЛАСТИ

# Рынок товаров и услуг в Кировской области



январь - июль 2023 года



ТЕРРИТОРИАЛЬНЫЙ ОРГАН  
ФЕДЕРАЛЬНОЙ СЛУЖБЫ  
ГОСУДАРСТВЕННОЙ СТАТИСТИКИ  
ПО КИРОВСКОЙ ОБЛАСТИ

# Рынок товаров и услуг в Кировской области

январь - июль 2023 года

- 01 Оборот розничной торговли
- 02 Оборот розничной торговли пищевыми продуктами, включая напитки, и табачными изделиями
- 03 Оборот розничной торговли непродовольственными товарами
- 04 Структура оборота розничной торговли
- 05 Товарные запасы в организациях розничной торговли
- 06 Оборот общественного питания
- 07 Структура оборота общественного питания по типам хозяйствующих субъектов
- 08 Платные услуги населению
- 09 Бытовые услуги населению
- 10 Оборот оптовой торговли





# ОБОРОТ РОЗНИЧНОЙ ТОРГОВЛИ

ЯНВАРЬ - ИЮЛЬ 2023 ГОДА

ОБОРОТ РОЗНИЧНОЙ ТОРГОВЛИ,  
в % к итогу



Оборот пищевых продуктов, включая напитки, и табачных изделий

Оборот непродовольственных товаров

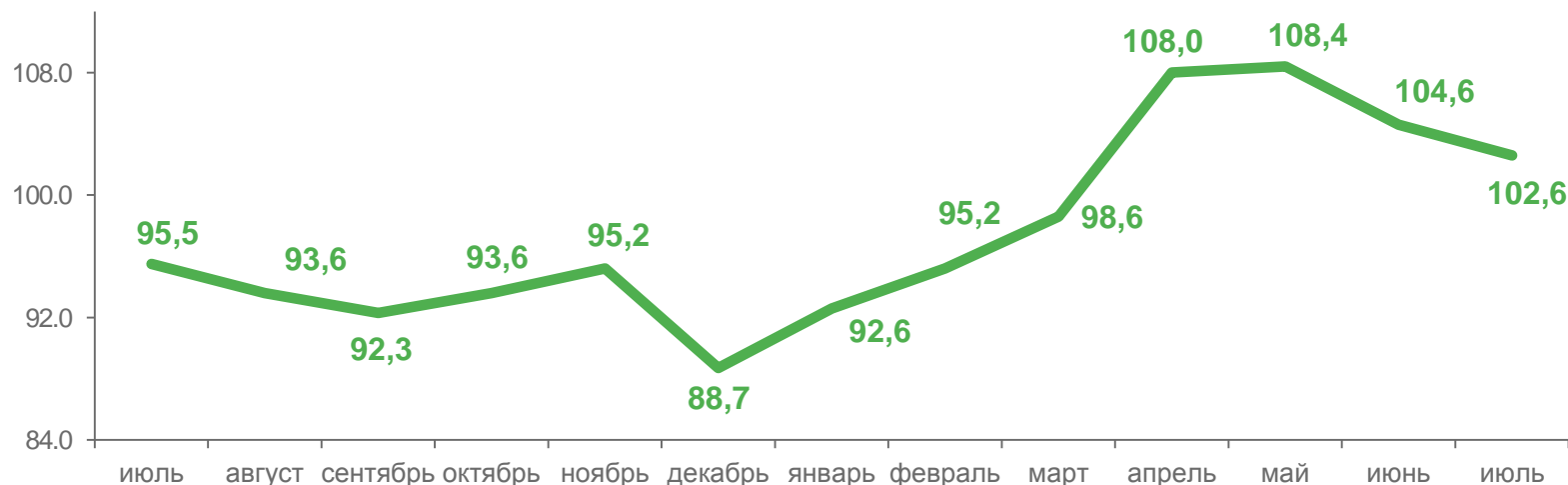
ИНДЕКС ФИЗИЧЕСКОГО ОБЪЕМА ОБОРОТА РОЗНИЧНОЙ ТОРГОВЛИ



## 101,6%

к январю - июлю 2022 года

в % к соответствующему месяцу предыдущего года



2022

2023



Индекс физического объема оборота розничной торговли





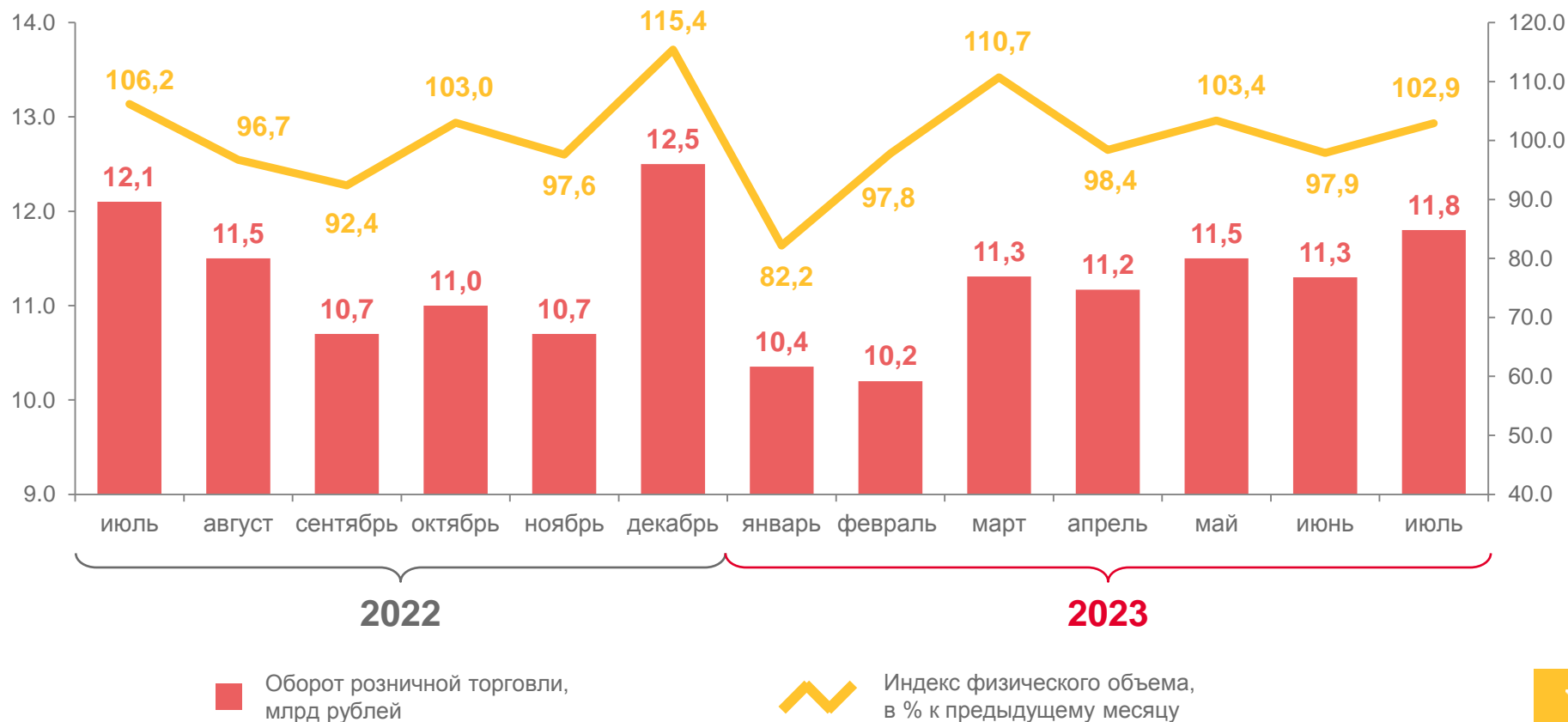
# ОБОРОТ РОЗНИЧНОЙ ТОРГОВЛИ ПИЩЕВЫМИ ПРОДУКТАМИ, ВКЛЮЧАЯ НАПИТКИ, И ТАБАЧНЫМИ ИЗДЕЛИЯМИ

ЯНВАРЬ - ИЮЛЬ  
2023 ГОДА

**77,8**  
млрд рублей

**97,9%**

к январю - июлю 2022 года\*



\* Индекс физического объема.



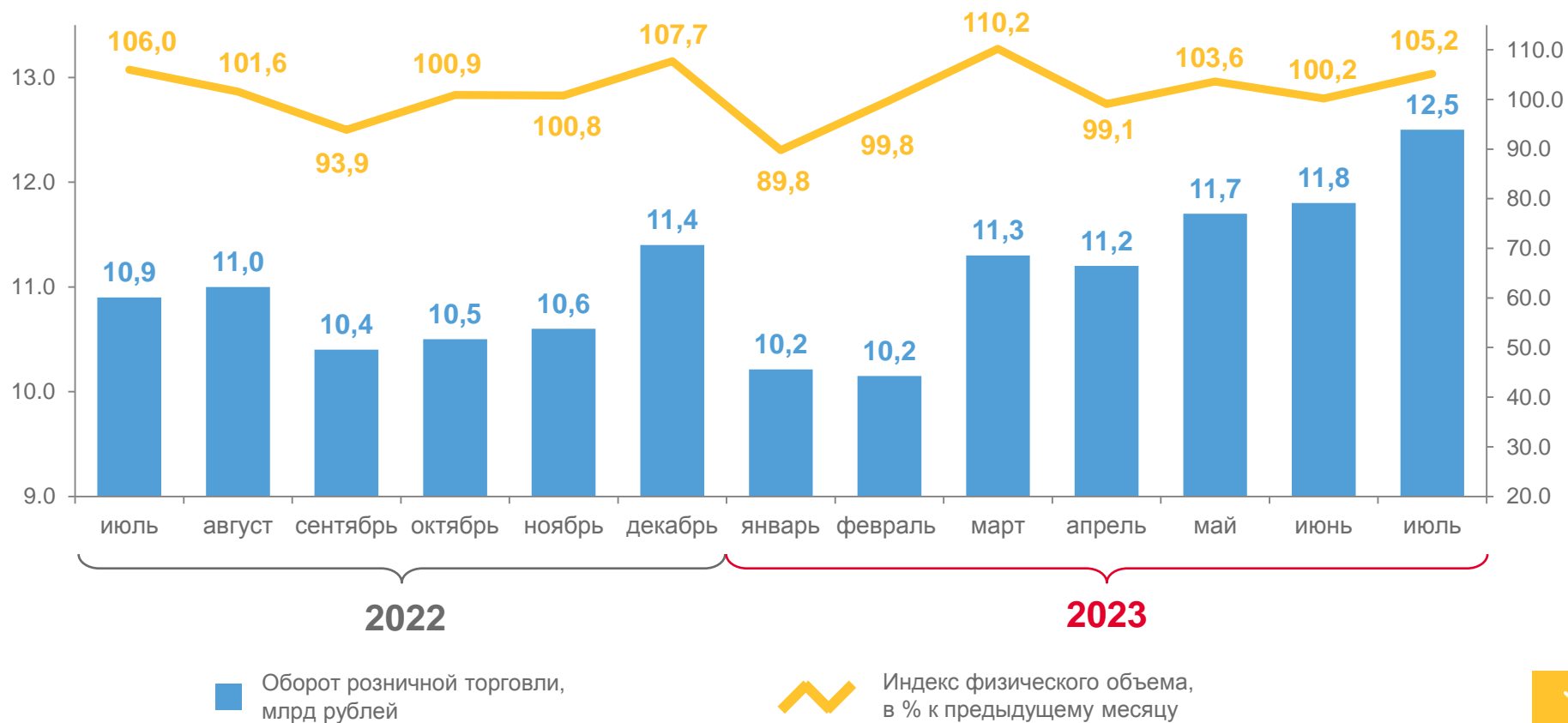
# ОБОРОТ РОЗНИЧНОЙ ТОРГОВЛИ НЕПРОДОВОЛЬСТВЕННЫМИ ТОВАРАМИ

ЯНВАРЬ - ИЮЛЬ  
2023 ГОДА

**78,8**  
млрд рублей

**105,5%**

к январю - июлю 2022 года\*



\* Индекс физического объема.



# СТРУКТУРА ОБОРОТА РОЗНИЧНОЙ ТОРГОВЛИ

ЯНВАРЬ - ИЮЛЬ 2023 ГОДА

## ОБОРОТ РОЗНИЧНОЙ ТОРГОВЛИ

ТОРГУЮЩИХ ОРГАНИЗАЦИЙ  
И ИНДИВИДУАЛЬНЫХ ПРЕДПРИНИМАТЕЛЕЙ,  
РЕАЛИЗУЮЩИХ ТОВАРЫ ВНЕ РЫНКА

**154,8**

млрд рублей

**101,6%**

к январю - июлю 2022 года\*

## НА РЫНКАХ И ЯРМАРКАХ

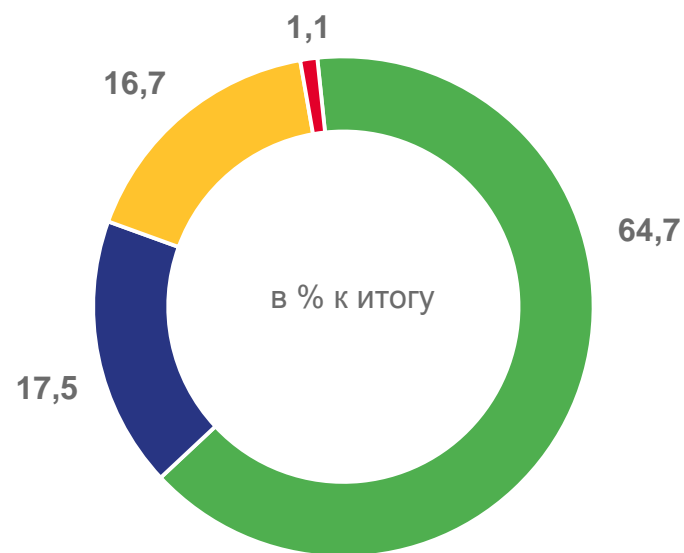
**1,8**

млрд рублей

**102,3%**

к январю - июлю 2022 года\*

## СТРУКТУРА ОБОРОТА РОЗНИЧНОЙ ТОРГОВЛИ ПО ТИПАМ ХОЗЯЙСТВУЮЩИХ СУБЪЕКТОВ



- Организации без субъектов малого предпринимательства
- Малые предприятия

- Индивидуальные предприниматели, реализующие товары вне рынка
- Розничные рынки и ярмарки



# ТОВАРНЫЕ ЗАПАСЫ В ОРГАНИЗАЦИЯХ РОЗНИЧНОЙ ТОРГОВЛИ\*

ПО СОСТОЯНИЮ НА КОНЕЦ МЕСЯЦА

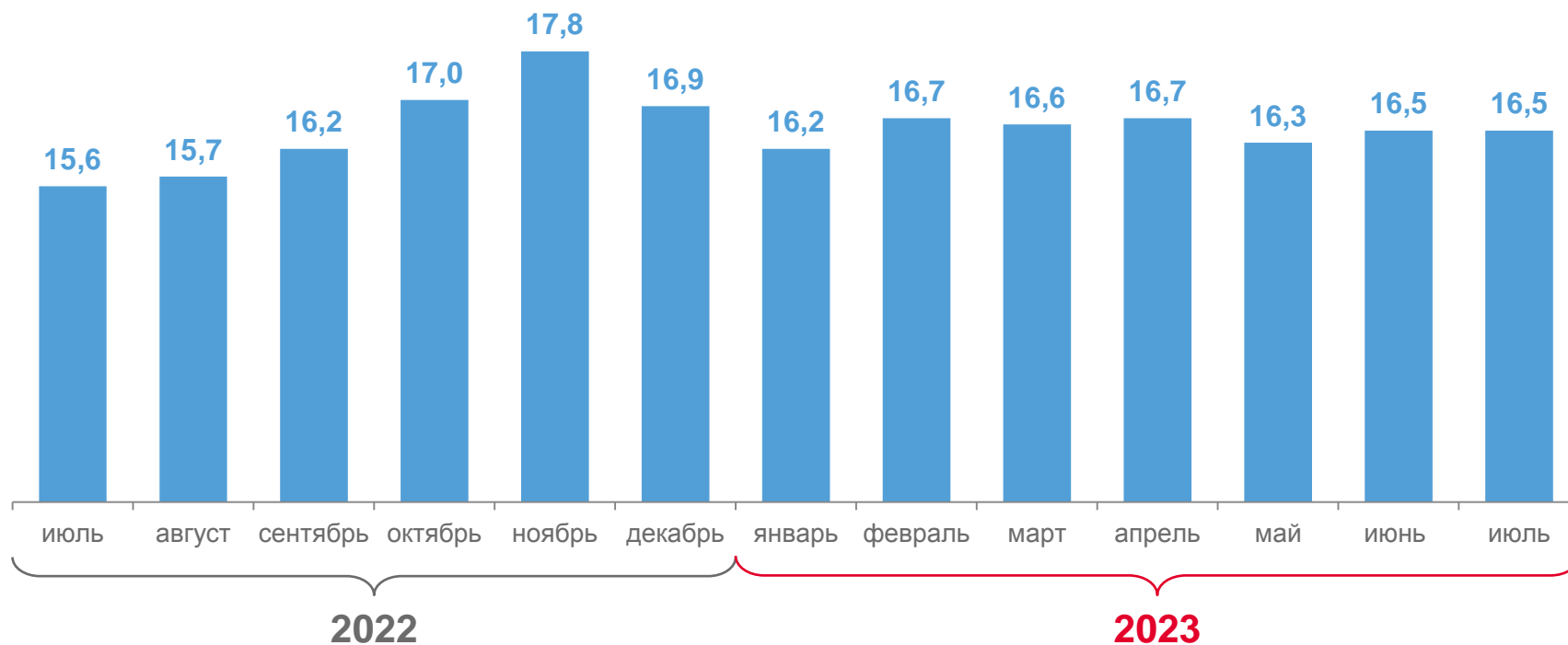
ОБЕСПЕЧЕННОСТЬ  
ЗАПАСАМИ,  
на конец июля 2023 года



# 34

дня торговли

ТОВАРНЫЕ ЗАПАСЫ,  
млрд рублей





# ОБОРОТ ОБЩЕСТВЕННОГО ПИТАНИЯ

ЯНВАРЬ - ИЮЛЬ 2023 ГОДА



**9,4**  
млрд рублей

ОБОРОТ  
ОБЩЕСТВЕННОГО ПИТАНИЯ

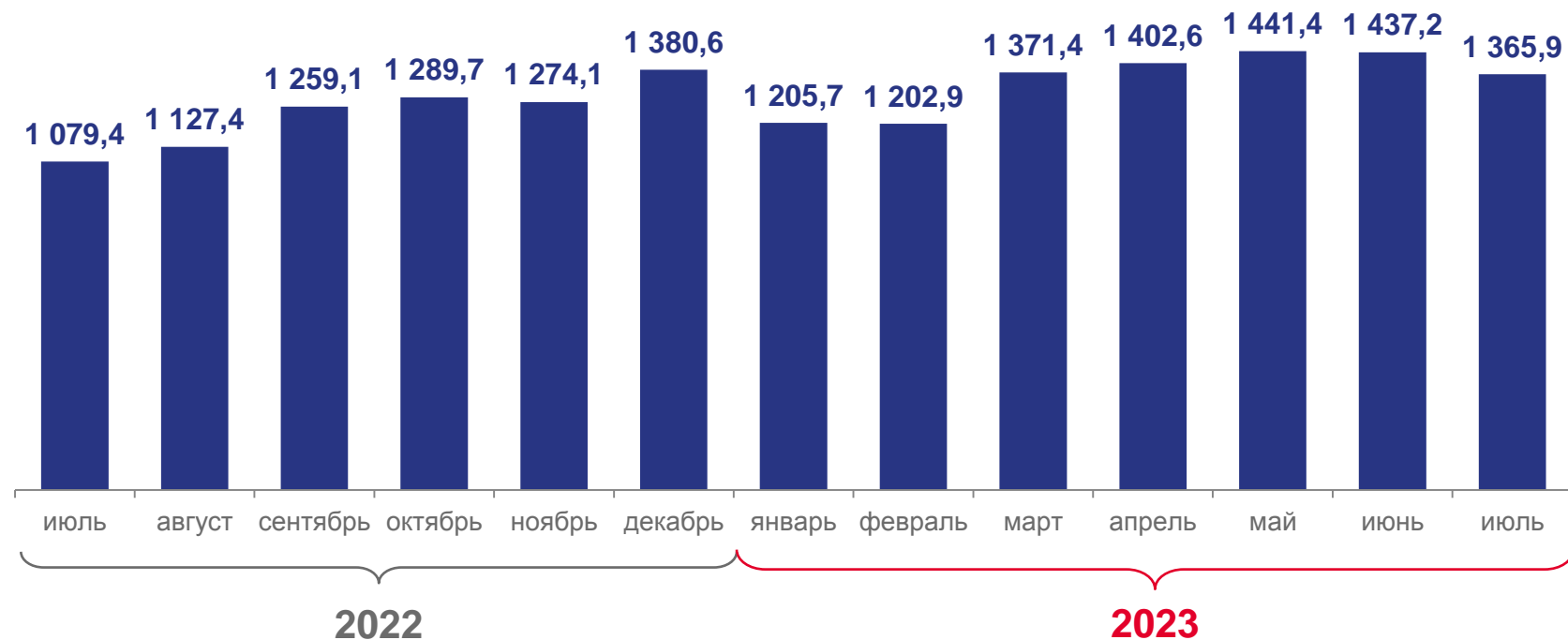


**112,3%**

к январю - июлю 2022 года

ИНДЕКС  
ФИЗИЧЕСКОГО ОБЪЕМА

ОБОРОТ ОБЩЕСТВЕННОГО ПИТАНИЯ,  
млн рублей

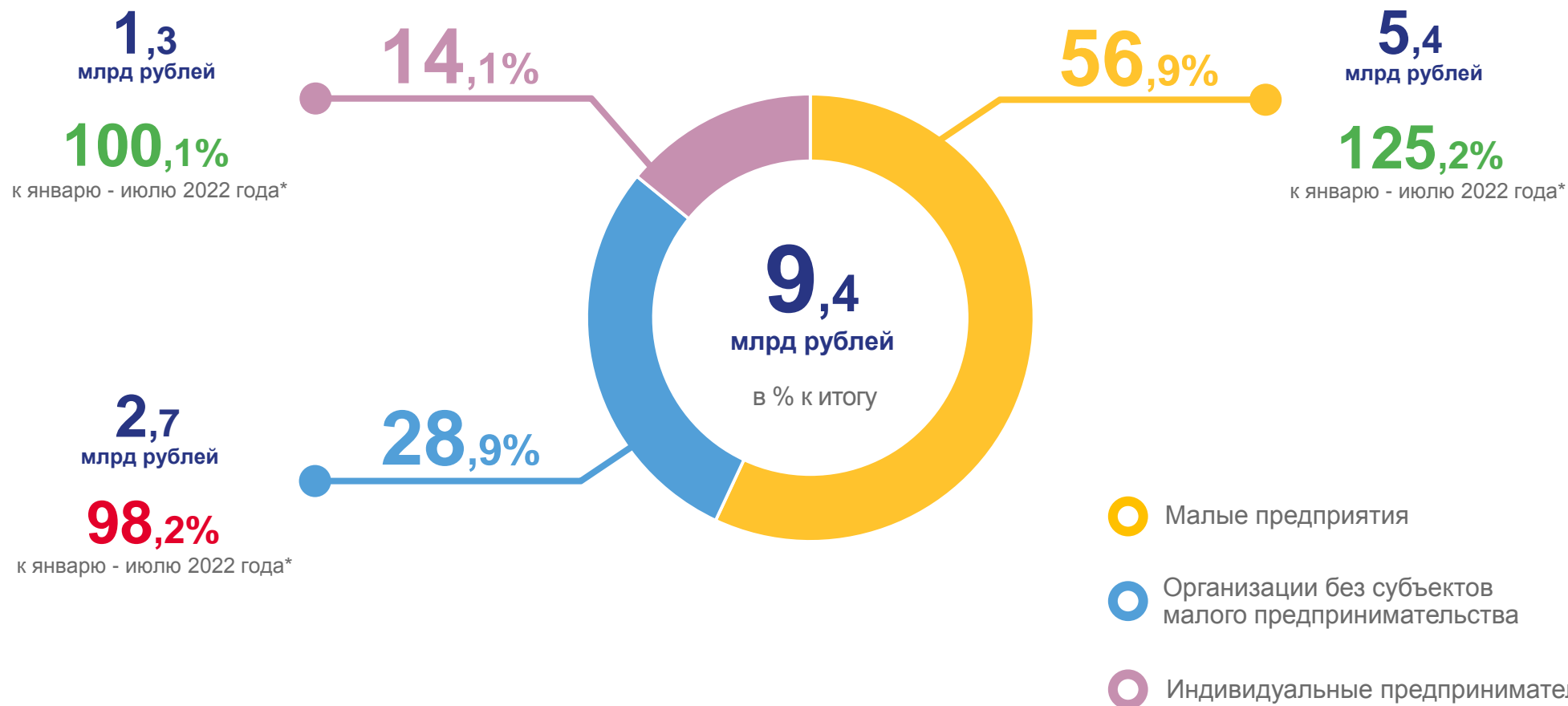






# СТРУКТУРА ОБОРОТА ОБЩЕСТВЕННОГО ПИТАНИЯ ПО ТИПУ ХОЗЯЙСТВУЮЩИХ СУБЪЕКТОВ

ЯНВАРЬ - ИЮЛЬ 2023 ГОДА





# ПЛАТНЫЕ УСЛУГИ НАСЕЛЕНИЮ

ЯНВАРЬ - ИЮЛЬ 2023 ГОДА



**48,9**

млрд рублей

ОБЪЕМ ПЛАТНЫХ  
УСЛУГ НАСЕЛЕНИЮ

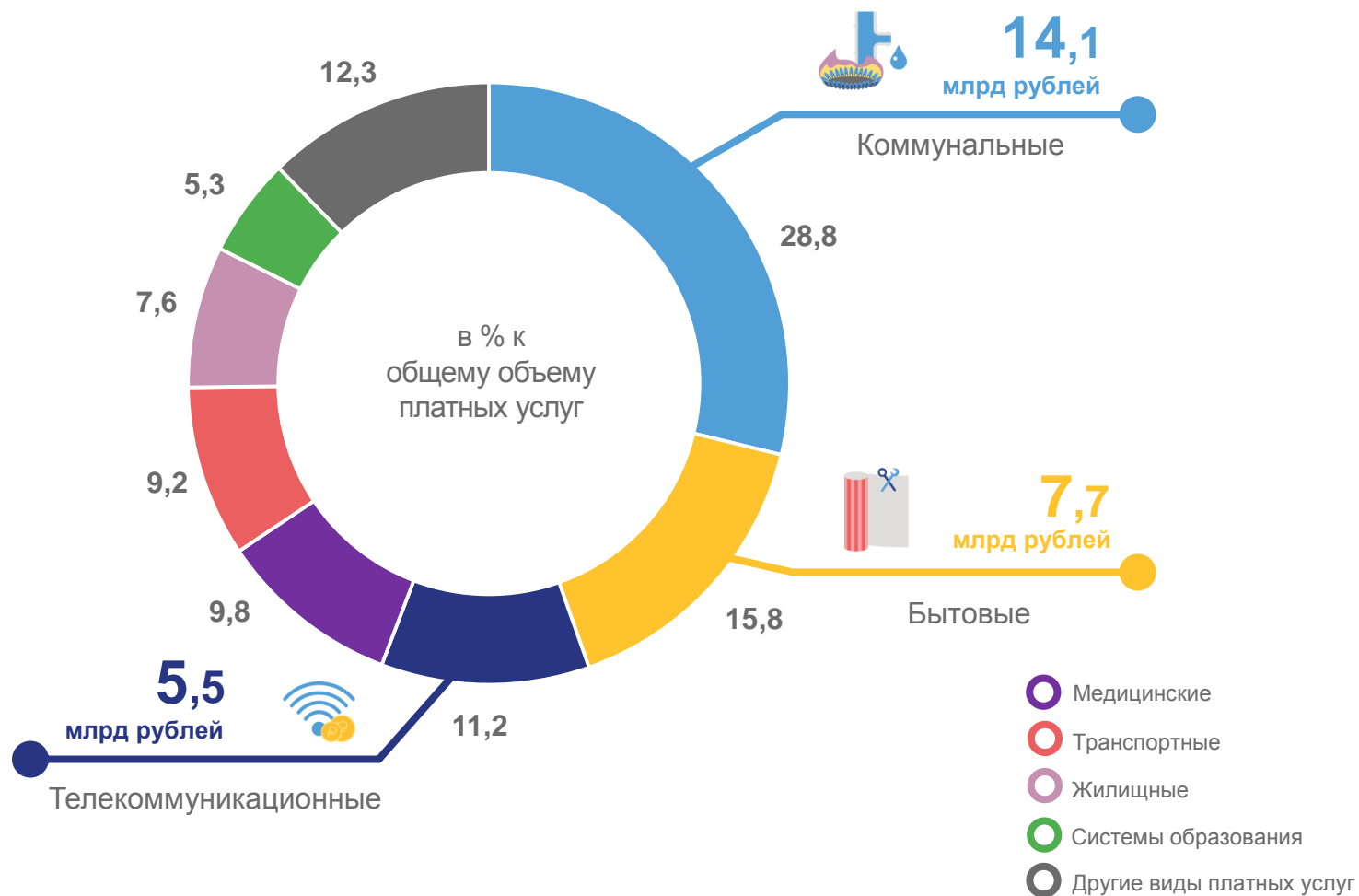


**100,5%**

к январю - июлю 2022 года

ИНДЕКС  
ФИЗИЧЕСКОГО ОБЪЕМА

## СТРУКТУРА ПЛАТНЫХ УСЛУГ НАСЕЛЕНИЮ





# БЫТОВЫЕ УСЛУГИ НАСЕЛЕНИЮ

ЯНВАРЬ - ИЮЛЬ 2023 ГОДА



**7,7**  
млрд рублей

ОБЪЕМ БЫТОВЫХ  
УСЛУГ НАСЕЛЕНИЮ

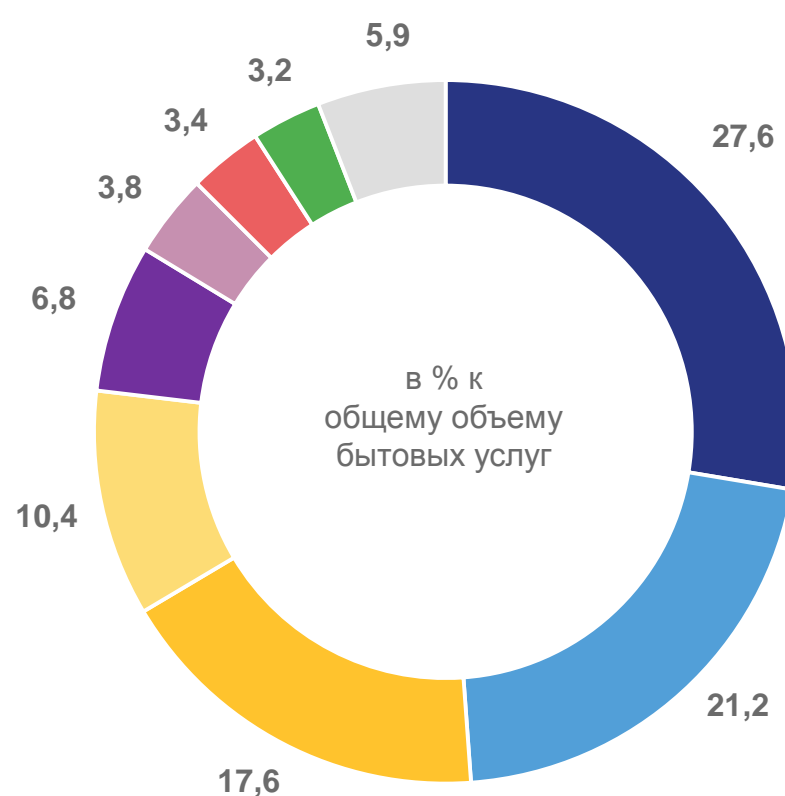


**105,0%**

к январю - июлю 2022 года

ИНДЕКС  
ФИЗИЧЕСКОГО ОБЪЕМА

## СТРУКТУРА БЫТОВЫХ УСЛУГ НАСЕЛЕНИЮ



- Техническое обслуживание и ремонт транспортных средств, машин и оборудования
- Ремонт и строительство жилья и других построек
- Парикмахерские и косметические услуги
- Изготовление и ремонт мебели
- Ритуальные услуги
- Ремонт и техническое обслуживание бытовой радиоэлектронной аппаратуры, бытовых машин и приборов, ремонт и изготовление металлоизделий
- Услуги саун, бань и душевых
- Ремонт и пошив швейных, меховых и кожаных изделий, головных уборов и изделий текстильной галантереи, ремонт, пошив и вязание трикотажных изделий
- Другие виды бытовых услуг





# ОБОРОТ ОПТОВОЙ ТОРГОВЛИ

ЯНВАРЬ - ИЮЛЬ 2023 ГОДА



**200,0**  
млрд рублей

ОБОРОТ  
ОПТОВОЙ ТОРГОВЛИ



**111,3%**

к январю - июлю 2022 года

ИНДЕКС  
ФИЗИЧЕСКОГО ОБЪЕМА

ОБОРОТ ОПТОВОЙ ТОРГОВЛИ,  
млрд рублей

