



ТЕРРИТОРИАЛЬНЫЙ ОРГАН
ФЕДЕРАЛЬНОЙ СЛУЖБЫ
ГОСУДАРСТВЕННОЙ СТАТИСТИКИ
ПО КИРОВСКОЙ ОБЛАСТИ

РЫНОК ТОВАРОВ И УСЛУГ

январь – апрель 2024 г.

СОДЕРЖАНИЕ

Оборот розничной торговли	3
Оборот розничной торговли пищевыми продуктами, включая напитки, и табачными изделиями	4
Оборот розничной торговли непродовольственными товарами	5
Структура оборота розничной торговли	6
Товарные запасы в организациях розничной торговли	7
Оборот общественного питания	8
Структура оборота общественного питания	9
Платные услуги населению	10
Бытовые услуги населению	11
Оборот оптовой торговли	12

ОБОРОТ РОЗНИЧНОЙ ТОРГОВЛИ

январь – апрель 2024 г.

КИРОВСТАТ

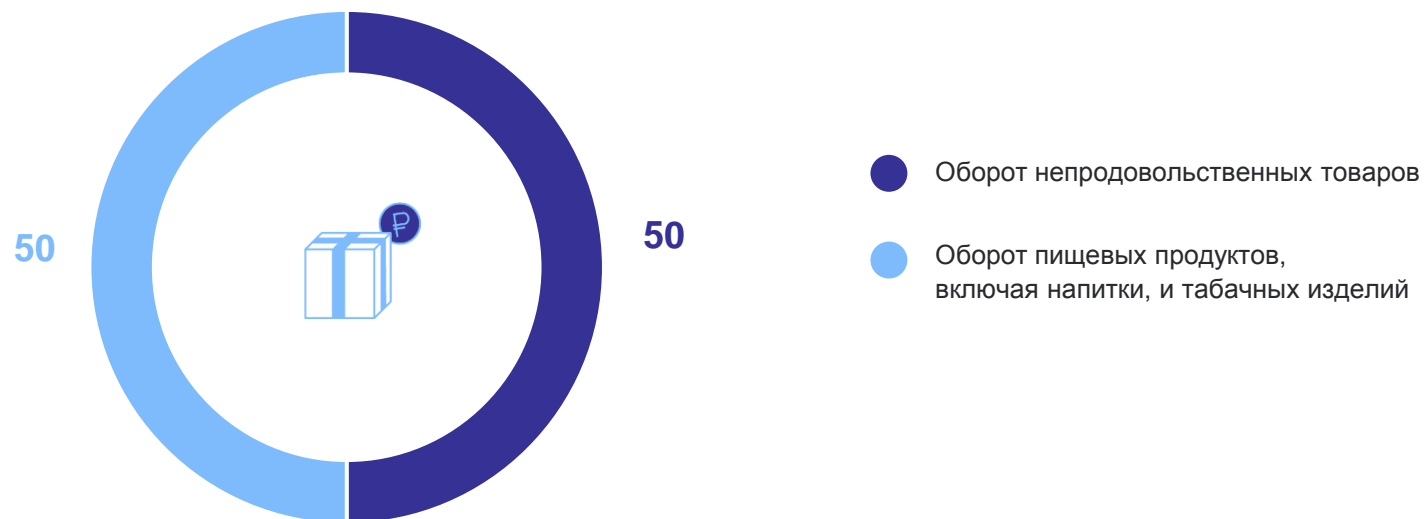
Оборот розничной торговли

98,0 млрд рублей

Индекс физического объема
к январю – апрелю 2023 г.

103,9%

Макроструктура оборота розничной торговли,
в % к итогу



ОБОРОТ РОЗНИЧНОЙ ТОРГОВЛИ ПИЩЕВЫМИ ПРОДУКТАМИ, ВКЛЮЧАЯ НАПИТКИ, И ТАБАЧНЫМИ ИЗДЕЛИЯМИ

КИРОВСТАТ

январь – апрель 2024 г.

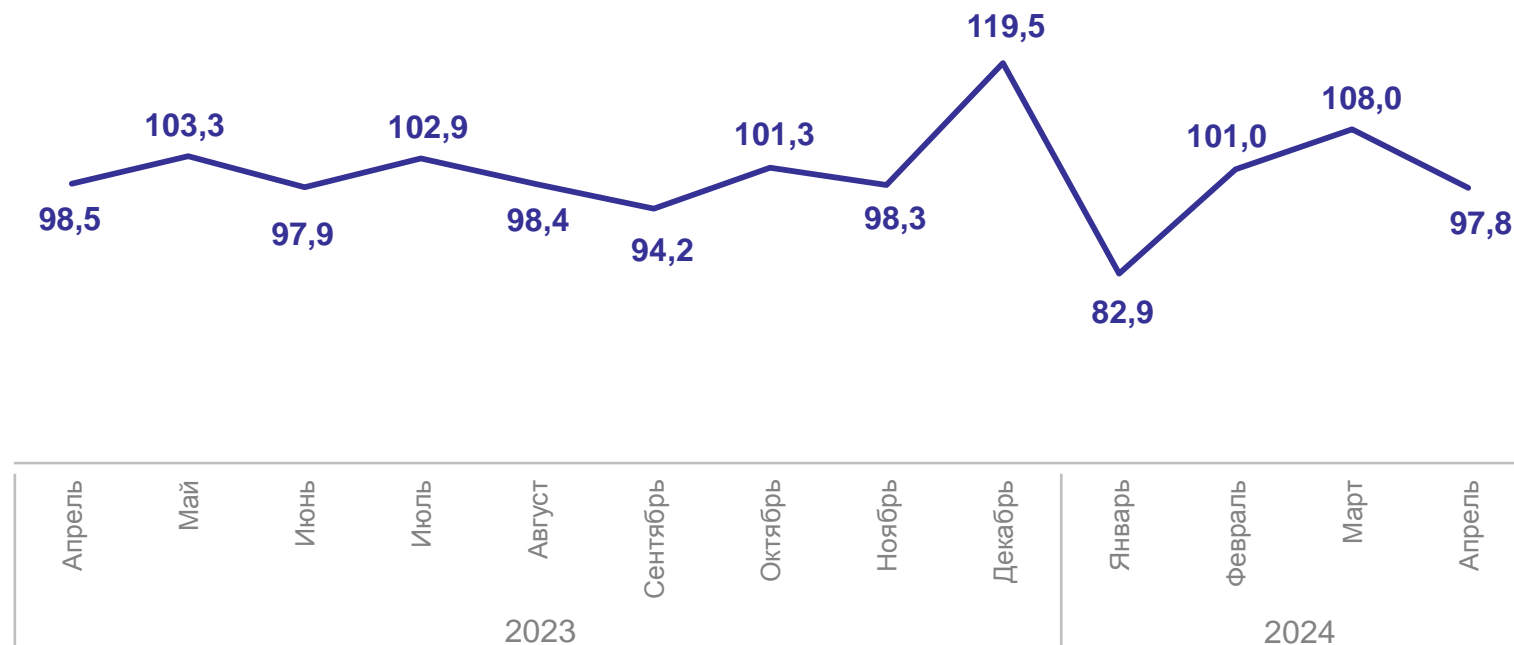
Оборот розничной торговли пищевыми продуктами, включая напитки, и табачными изделиями

48,8 млрд рублей

Индекс физического объема к январю – апрелю 2023 г.

102,3%

Индекс физического объема, в % к предыдущему месяцу



ОБОРОТ РОЗНИЧНОЙ ТОРГОВЛИ НЕПРОДОВОЛЬСТВЕННЫМИ ТОВАРАМИ

январь – апрель 2024 г.

КИРОВСТАТ

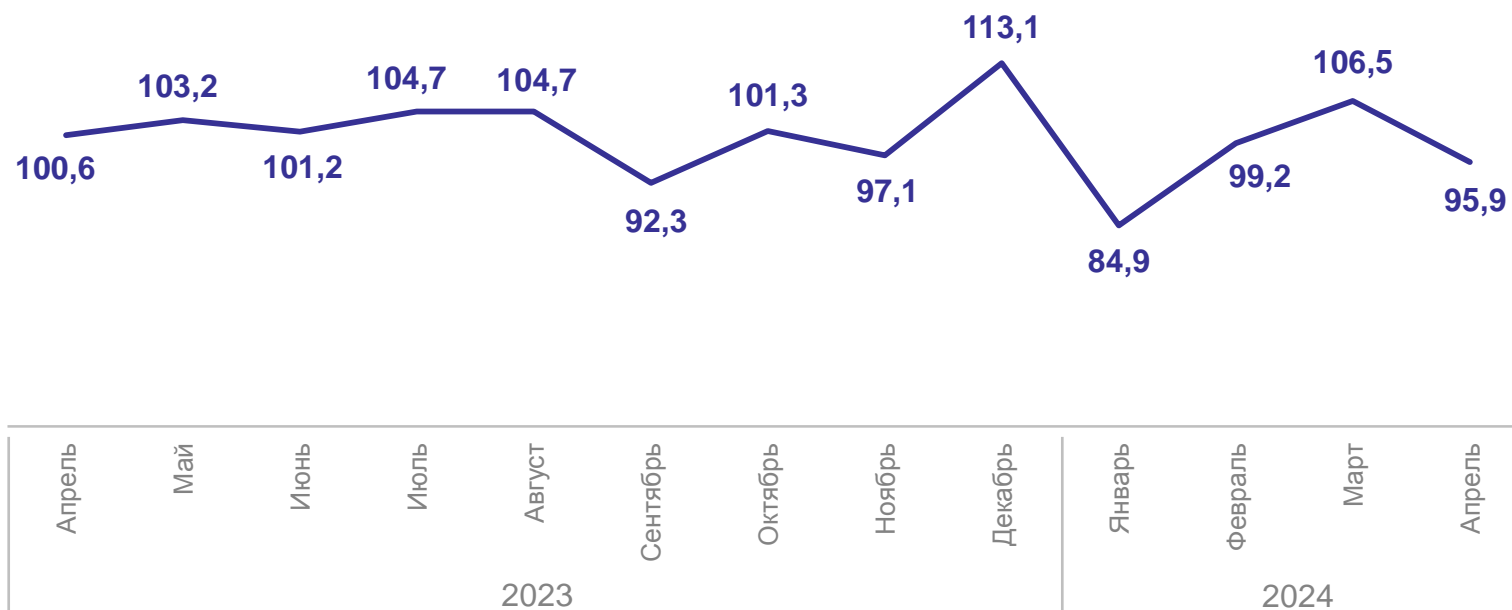
Оборот розничной торговли
непродовольственными
товарами

49,2 млрд рублей

Индекс физического объема
к январю – апрелю 2023 г.

105,5%

Индекс физического объема,
в % к предыдущему месяцу



СТРУКТУРА ОБОРОТА РОЗНИЧНОЙ ТОРГОВЛИ

январь – апрель 2024 г.

КИРОВСТАТ

Оборот розничной торговли

Торговых организаций
и индивидуальных предпринимателей,
реализующих товары вне рынков
и ярмарок

96,9 млрд рублей

к январю – апрелю 2023 г.*

104,1%

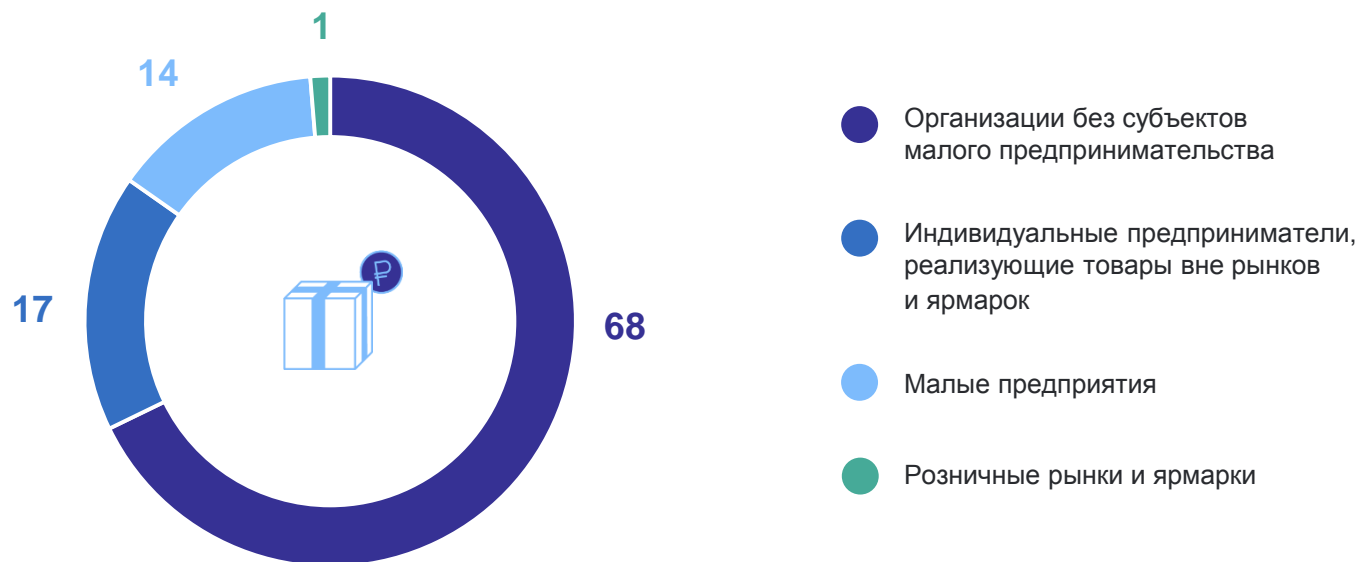
На розничных рынках и ярмарках

1,0 млрд рублей

к январю – апрелю 2023 г.*

90,8%

Структура оборота розничной торговли
по каналам реализации, в % к итогу



* Индекс физического объема.

ТОВАРНЫЕ ЗАПАСЫ В ОРГАНИЗАЦИЯХ РОЗНИЧНОЙ ТОРГОВЛИ

без микропредприятий, по состоянию на конец месяца

КИРОВСТАТ

Товарные запасы,
млрд рублей

**Индекс физического
объема**

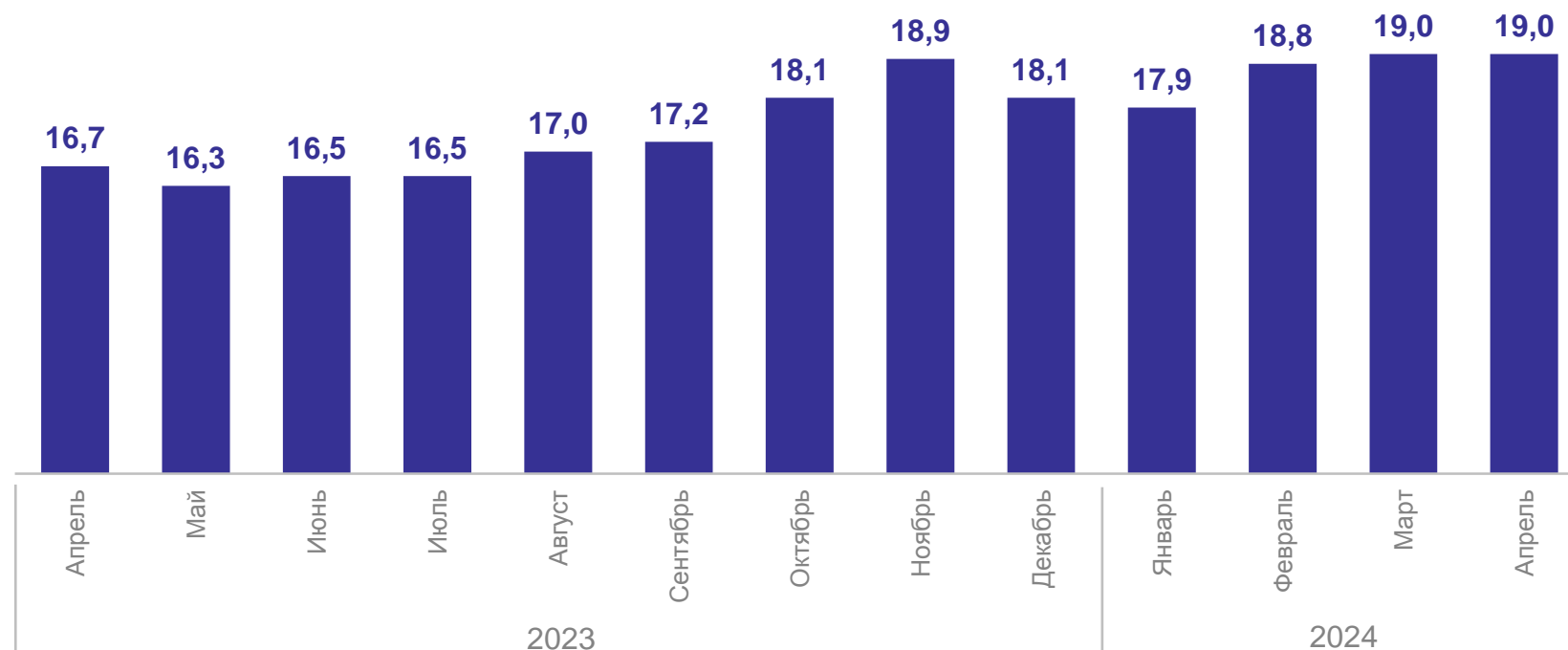
на конец апреля 2024 г.
к концу апреля 2023 г.

104,3%

**Обеспеченность
запасами**

на конец апреля 2024 г.

37 дней торговли



ОБОРОТ ОБЩЕСТВЕННОГО ПИТАНИЯ

январь – апрель 2024 г.

КИРОВСТАТ

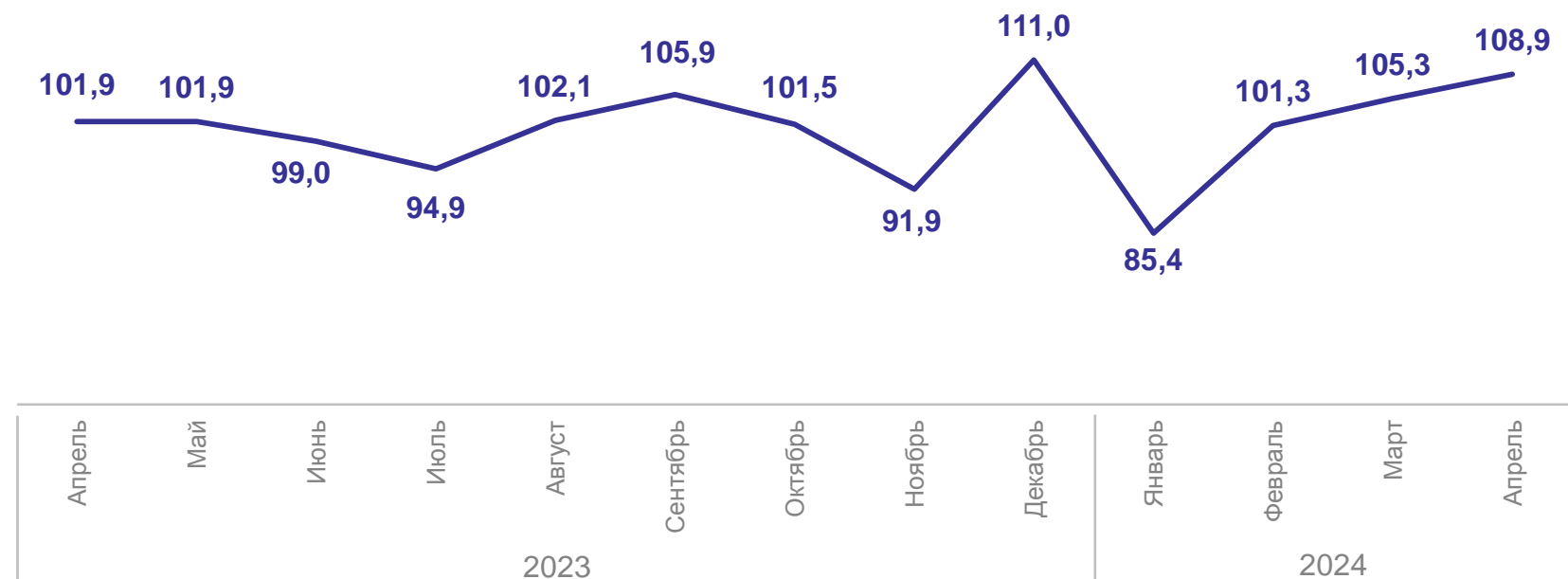
Оборот
общественного питания

6,0 млрд рублей

Индекс
физического объема
к январю – апрелю 2023 г.

104,4%

Индекс физического объема,
в % к предыдущему месяцу



СТРУКТУРА ОБОРОТА ОБЩЕСТВЕННОГО ПИТАНИЯ

январь – апрель 2024 г.

КИРОВСТАТ

Индекс физического объема
к январю – апрелю 2023 г.

Оборота организаций без субъектов
малого предпринимательства

129,0%

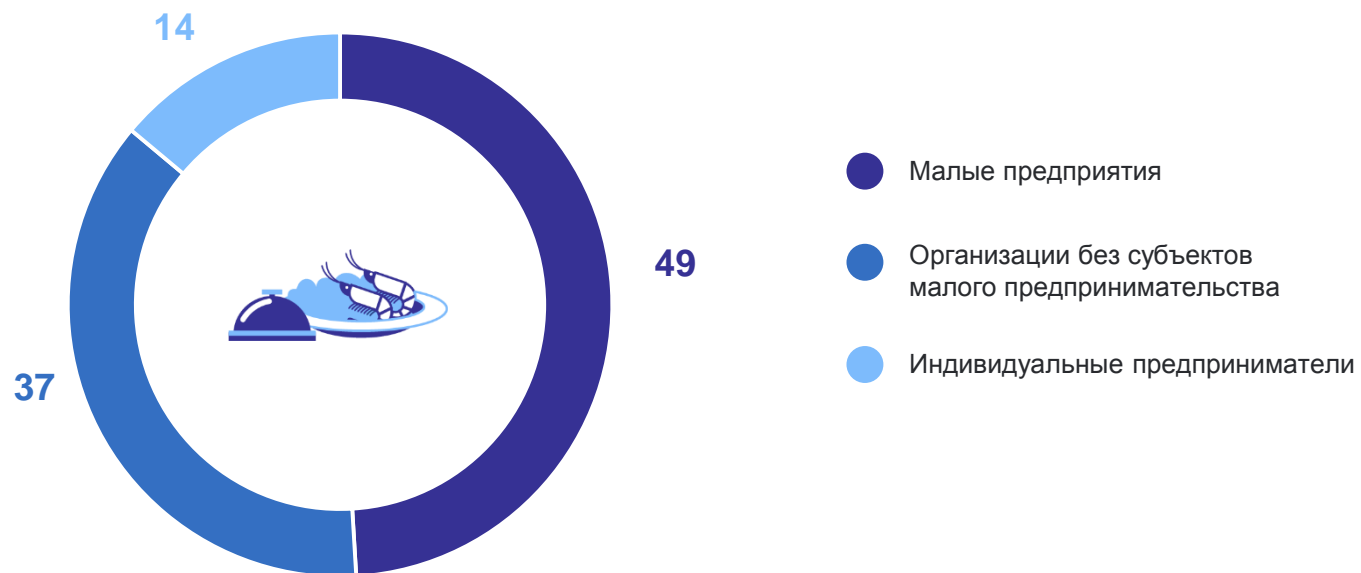
Оборота малых предприятий

91,7%

Оборота индивидуальных
предпринимателей

101,6%

Структура оборота общественного питания
по категориям хозяйствующих субъектов,
в % к итогу



ПЛАТНЫЕ УСЛУГИ НАСЕЛЕНИЮ

январь – апрель 2024 г.

КИРОВСТАТ

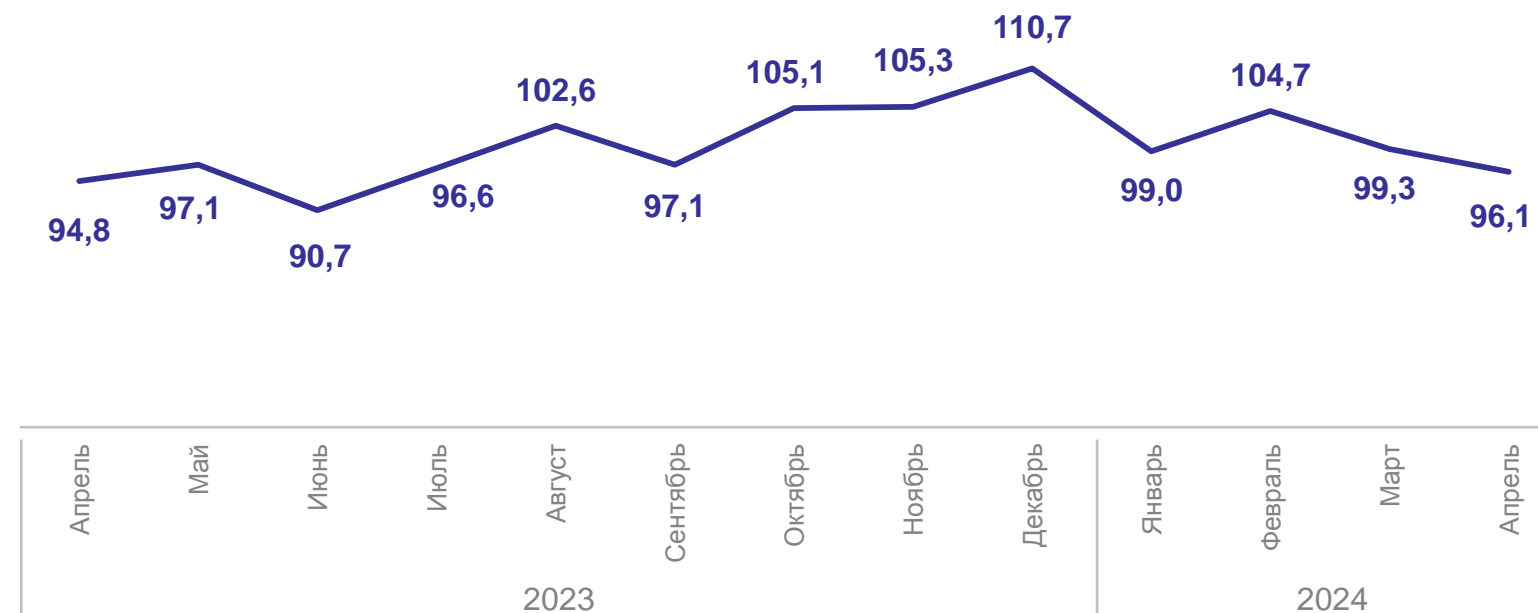
Объем платных услуг населению

32,2 млрд рублей

Индекс физического объема к январю – апрелю 2023 г.

103,8%

Индекс физического объема, в % к предыдущему месяцу



БЫТОВЫЕ УСЛУГИ НАСЕЛЕНИЮ

январь – апрель 2024 г.

Объем бытовых услуг населению

4,9 млрд рублей

Доля бытовых услуг населению

в общем объеме платных услуг

15,1%

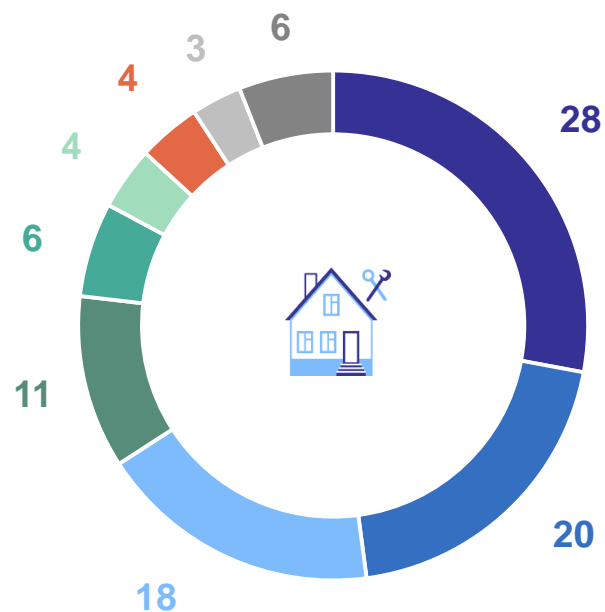
Индекс

физического объема

к январю – апрелю 2023 г.

101,8%

Структура бытовых услуг населению,
в % к общему объему бытовых услуг



- Техническое обслуживание и ремонт транспортных средств, машин и оборудования
- Ремонт и строительство жилья и других построек
- Парикмахерские и косметические услуги
- Изготовление и ремонт мебели
- Ритуальные услуги
- Услуги саун, бань и душевых
- Ремонт и техническое обслуживание бытовой радиоэлектронной аппаратуры, бытовых машин и приборов, ремонт и изготовление металлоизделий
- Ремонт и пошив швейных, меховых и кожаных изделий, головных уборов и изделий текстильной галантереи, ремонт, пошив и вязание трикотажных изделий
- Другие виды бытовых услуг

ОБОРОТ ОПТОВОЙ ТОРГОВЛИ

январь – апрель 2024 г.

КИРОВСТАТ

Оборот
оптовой торговли

131,5 млрд рублей

Индекс
физического объема
к январю – апрелю 2023 г.

112,2%

Индекс физического объема,
в % к предыдущему месяцу

