



ТЕРРИТОРИАЛЬНЫЙ ОРГАН ФЕДЕРАЛЬНОЙ
СЛУЖБЫ ГОСУДАРСТВЕННОЙ СТАТИСТИКИ
ПО КИРОВСКОЙ ОБЛАСТИ

Рынок товаров и услуг в Кировской области



январь - апрель 2023 года



ТЕРРИТОРИАЛЬНЫЙ ОРГАН
ФЕДЕРАЛЬНОЙ СЛУЖБЫ
ГОСУДАРСТВЕННОЙ СТАТИСТИКИ
ПО КИРОВСКОЙ ОБЛАСТИ

Рынок товаров и услуг в Кировской области

январь - апрель 2023 года

- 01 Оборот розничной торговли
- 02 Оборот розничной торговли пищевыми продуктами, включая напитки, и табачными изделиями
- 03 Оборот розничной торговли непродовольственными товарами
- 04 Структура оборота розничной торговли
- 05 Товарные запасы в организациях розничной торговли
- 06 Оборот общественного питания
- 07 Структура оборота общественного питания по типам хозяйствующих субъектов
- 08 Платные услуги населению
- 09 Бытовые услуги населению
- 10 Оборот оптовой торговли





ОБОРОТ РОЗНИЧНОЙ ТОРГОВЛИ

ЯНВАРЬ - АПРЕЛЬ 2023 ГОДА

ОБОРОТ РОЗНИЧНОЙ ТОРГОВЛИ,
в % к итогу



- Оборот пищевых продуктов, включая напитки, и табачных изделий
- Оборот непродовольственных товаров

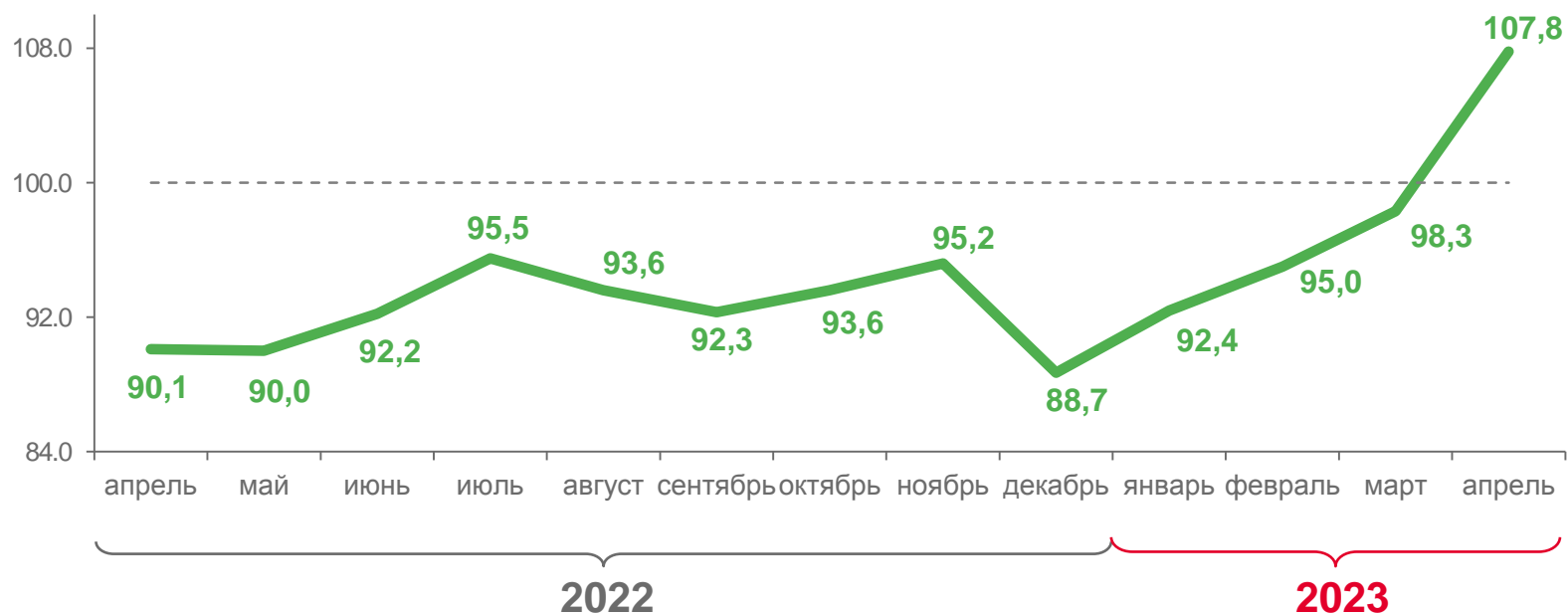
ИНДЕКС ФИЗИЧЕСКОГО ОБЪЕМА ОБОРОТА РОЗНИЧНОЙ ТОРГОВЛИ



98,5%

к январю - апрелю 2022 года

в % к соответствующему месяцу предыдущего года



Индекс физического объема оборота розничной торговли





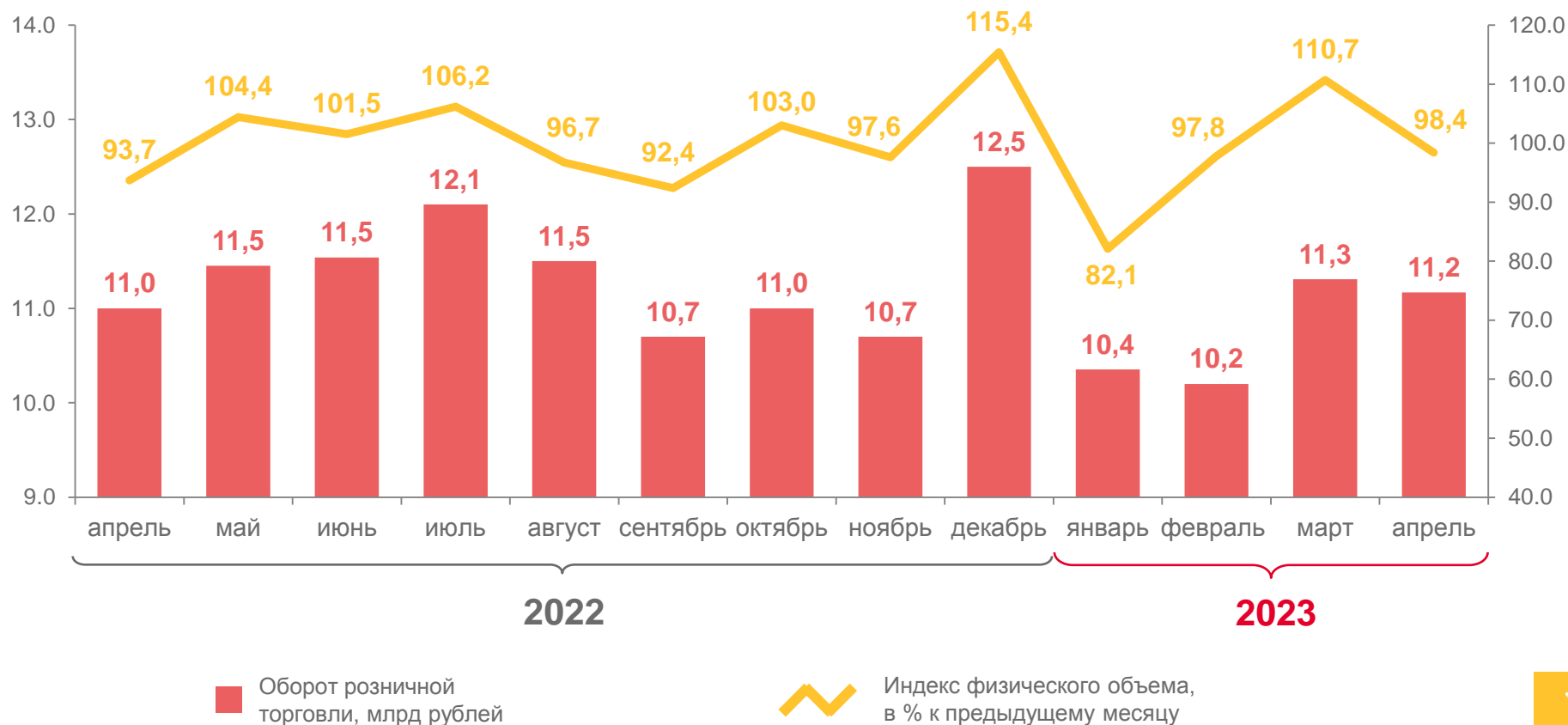
ОБОРОТ РОЗНИЧНОЙ ТОРГОВЛИ ПИЩЕВЫМИ ПРОДУКТАМИ, ВКЛЮЧАЯ НАПИТКИ, И ТАБАЧНЫМИ ИЗДЕЛИЯМИ

ЯНВАРЬ - АПРЕЛЬ
2023 ГОДА

43,1
млрд рублей

98,1%

к январю - апрелю 2022 года*



* Индекс физического объема.



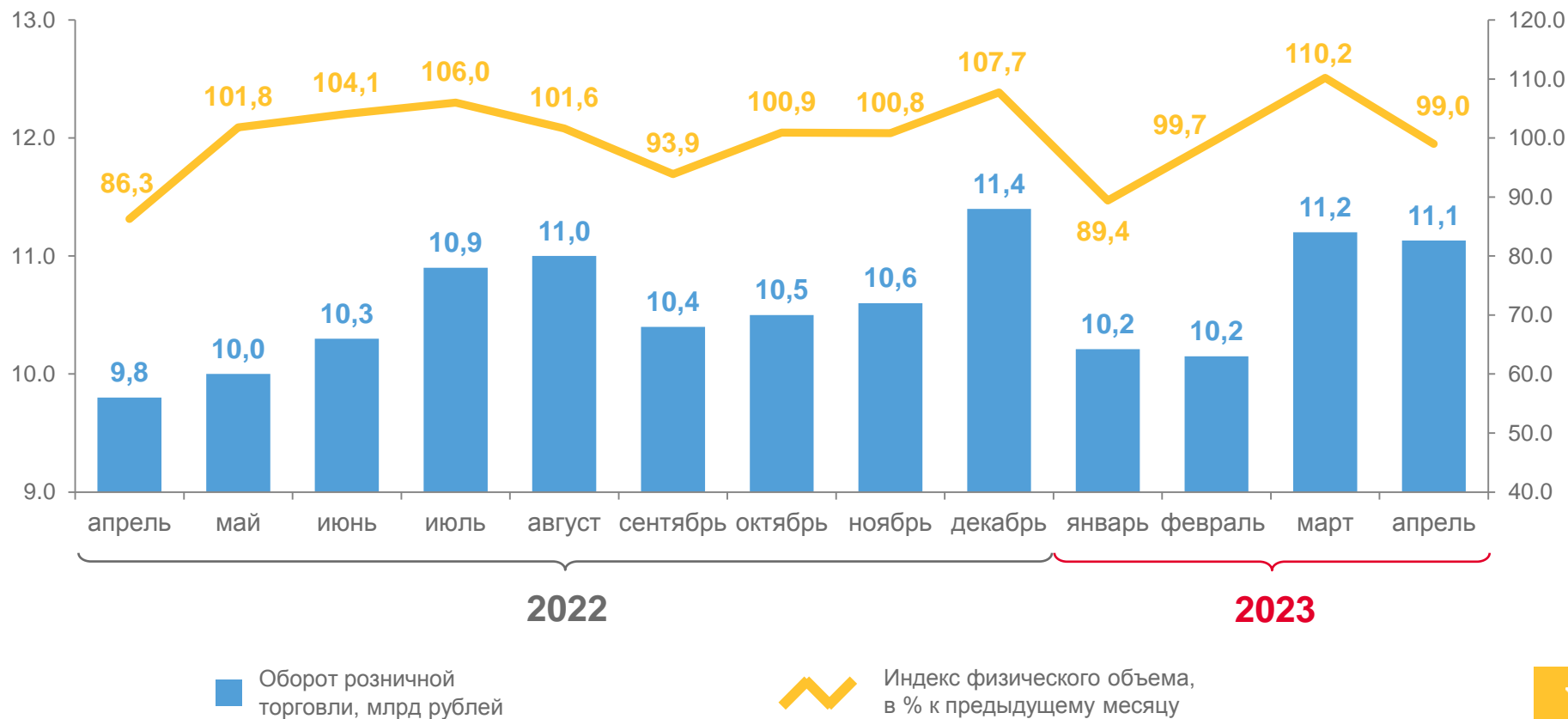
ОБОРОТ РОЗНИЧНОЙ ТОРГОВЛИ НЕПРОДОВОЛЬСТВЕННЫМИ ТОВАРАМИ

ЯНВАРЬ - АПРЕЛЬ
2023 ГОДА

42,7
млрд рублей

98,9%

к январю - апрелю 2022 года*



* Индекс физического объема.



СТРУКТУРА ОБОРОТА РОЗНИЧНОЙ ТОРГОВЛИ

ЯНВАРЬ - АПРЕЛЬ 2023 ГОДА

ОБОРОТ РОЗНИЧНОЙ ТОРГОВЛИ

ТОРГУЮЩИХ ОРГАНИЗАЦИЙ
И ИНДИВИДУАЛЬНЫХ ПРЕДПРИНИМАТЕЛЕЙ,
РЕАЛИЗУЮЩИХ ТОВАРЫ ВНЕ РЫНКА

84,8

млрд рублей

98,5%

к январю - апрелю 2022 года*

НА РЫНКАХ И ЯРМАРКАХ

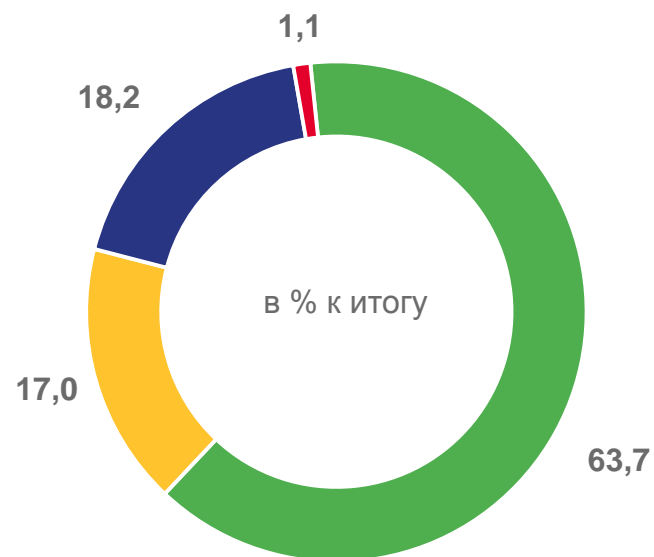
0,9

млрд рублей

98,5%

к январю - апрелю 2022 года*

СТРУКТУРА ОБОРОТА РОЗНИЧНОЙ ТОРГОВЛИ ПО ТИПАМ ХОЗЯЙСТВУЮЩИХ СУБЪЕКТОВ



- Организации без субъектов малого предпринимательства
- Малые предприятия

- Индивидуальные предприниматели, реализующие товары вне рынка
- Розничные рынки и ярмарки



ТОВАРНЫЕ ЗАПАСЫ В ОРГАНИЗАЦИЯХ РОЗНИЧНОЙ ТОРГОВЛИ*

ПО СОСТОЯНИЮ НА КОНЕЦ МЕСЯЦА

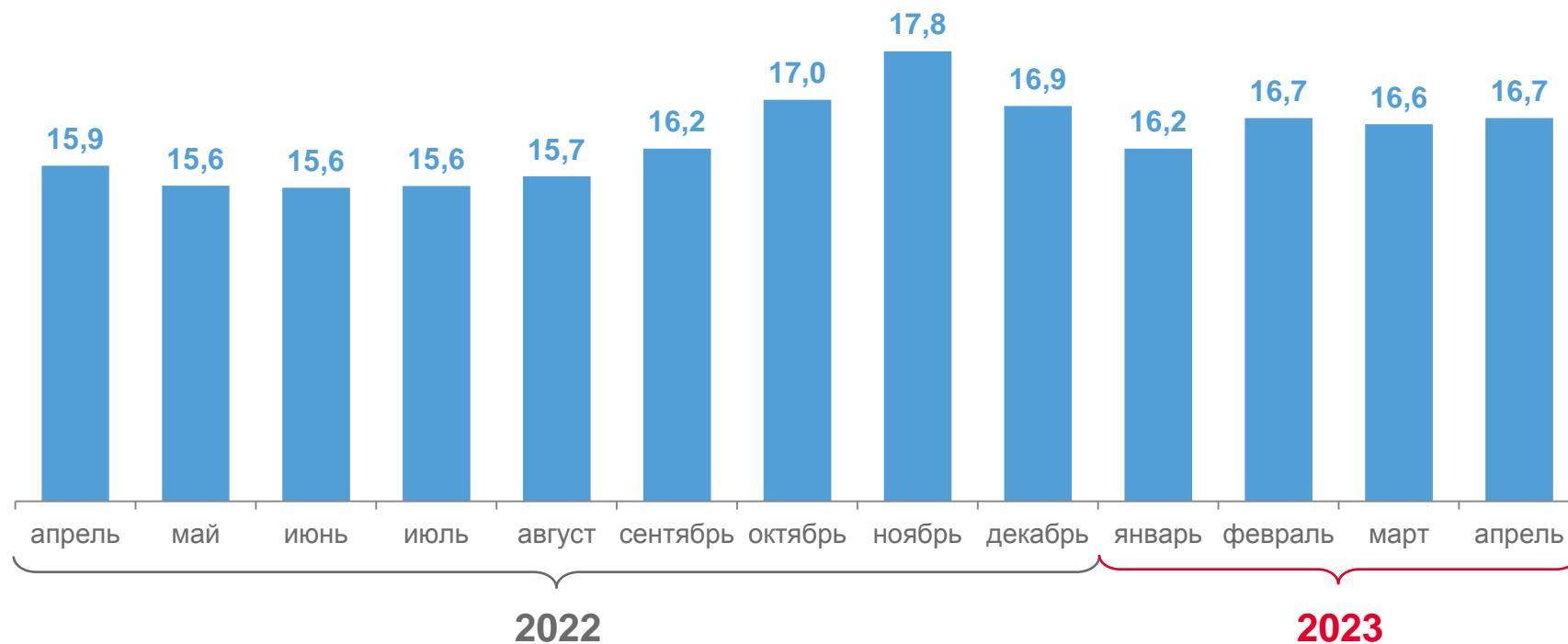
ОБЕСПЕЧЕННОСТЬ
ЗАПАСАМИ,
на конец апреля 2023 года



37

дней торговли

ТОВАРНЫЕ ЗАПАСЫ,
млрд рублей



* Без микропредприятий.





ОБОРОТ ОБЩЕСТВЕННОГО ПИТАНИЯ

ЯНВАРЬ - АПРЕЛЬ 2023 ГОДА



5,0
млрд рублей

ОБОРОТ
ОБЩЕСТВЕННОГО ПИТАНИЯ

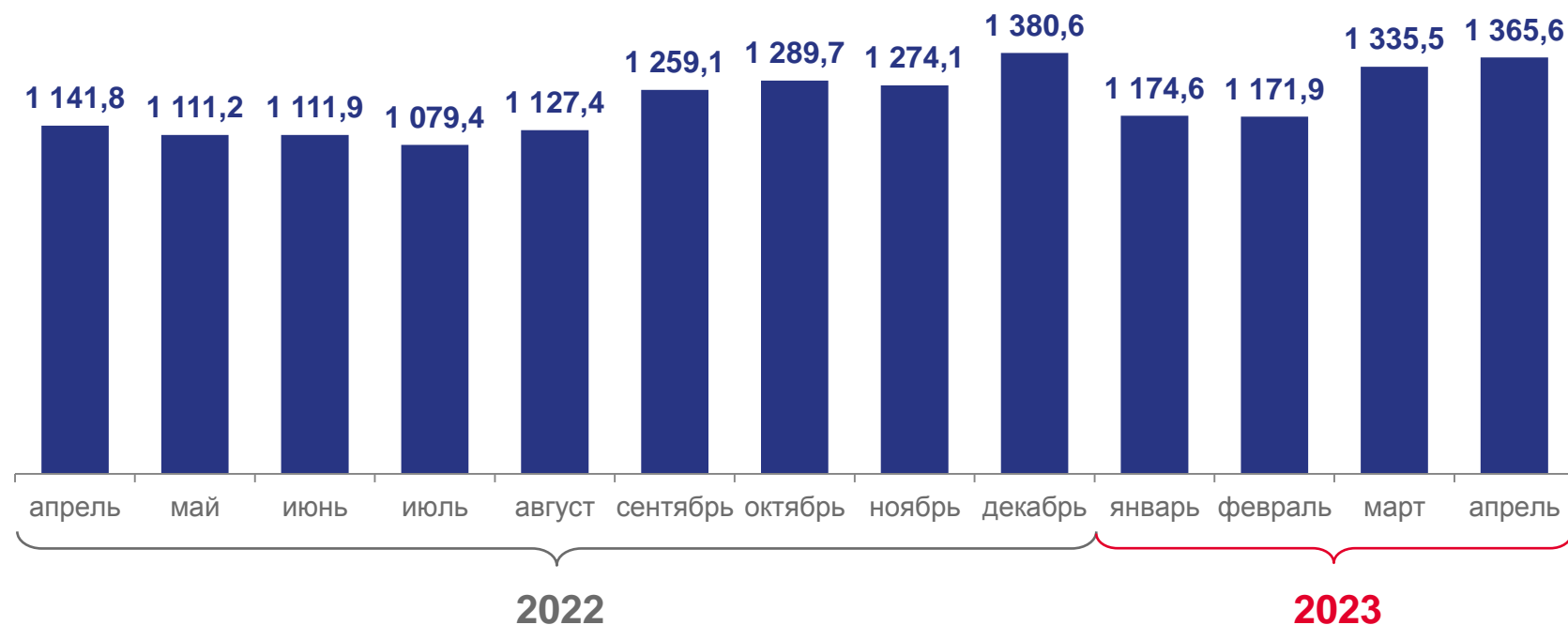


103,9%

к январю - апрелю 2022 года

ИНДЕКС
ФИЗИЧЕСКОГО ОБЪЕМА

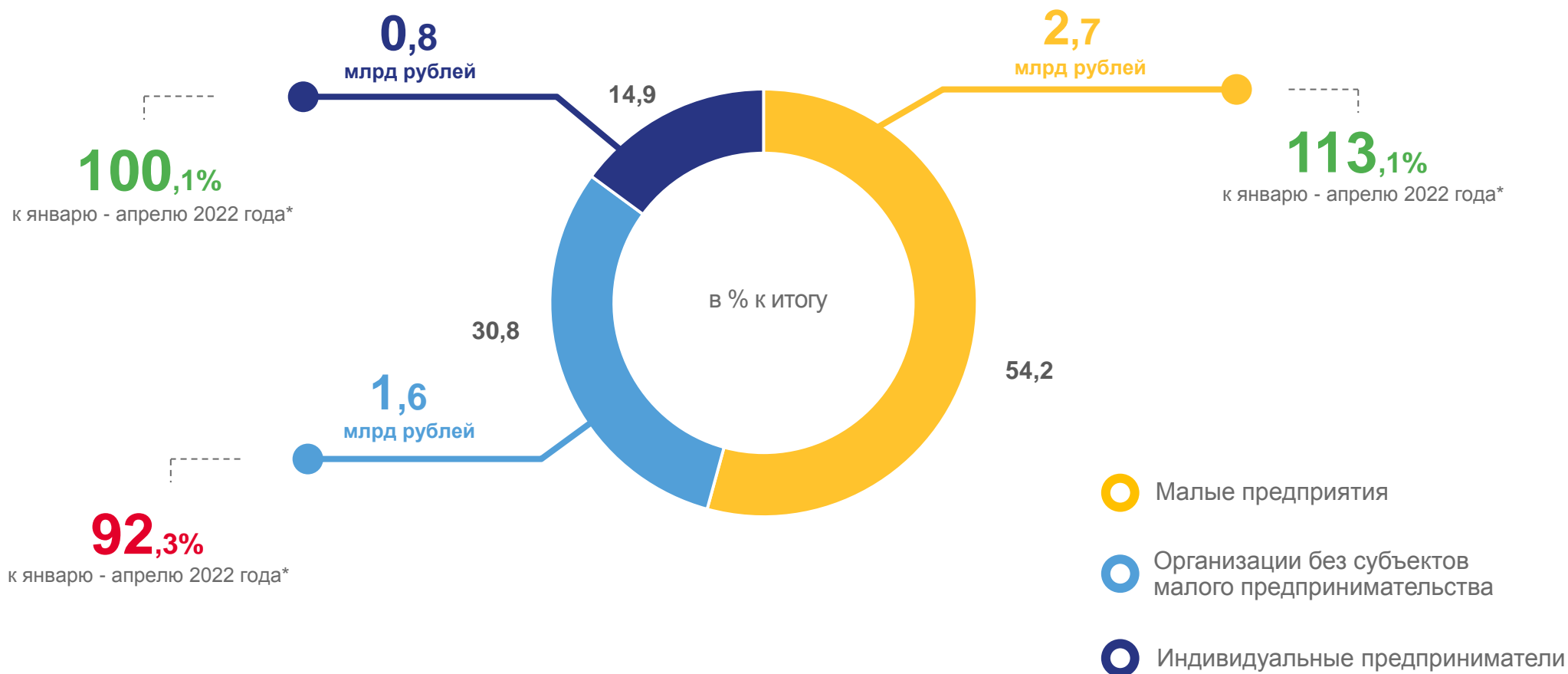
ОБОРОТ ОБЩЕСТВЕННОГО ПИТАНИЯ,
млн рублей





СТРУКТУРА ОБОРОТА ОБЩЕСТВЕННОГО ПИТАНИЯ ПО ТИПУ ХОЗЯЙСТВУЮЩИХ СУБЪЕКТОВ

ЯНВАРЬ - АПРЕЛЬ 2023 ГОДА





ПЛАТНЫЕ УСЛУГИ НАСЕЛЕНИЮ

ЯНВАРЬ - АПРЕЛЬ 2023 ГОДА



29,3

млрд рублей

ОБЪЕМ ПЛАТНЫХ
УСЛУГ НАСЕЛЕНИЮ

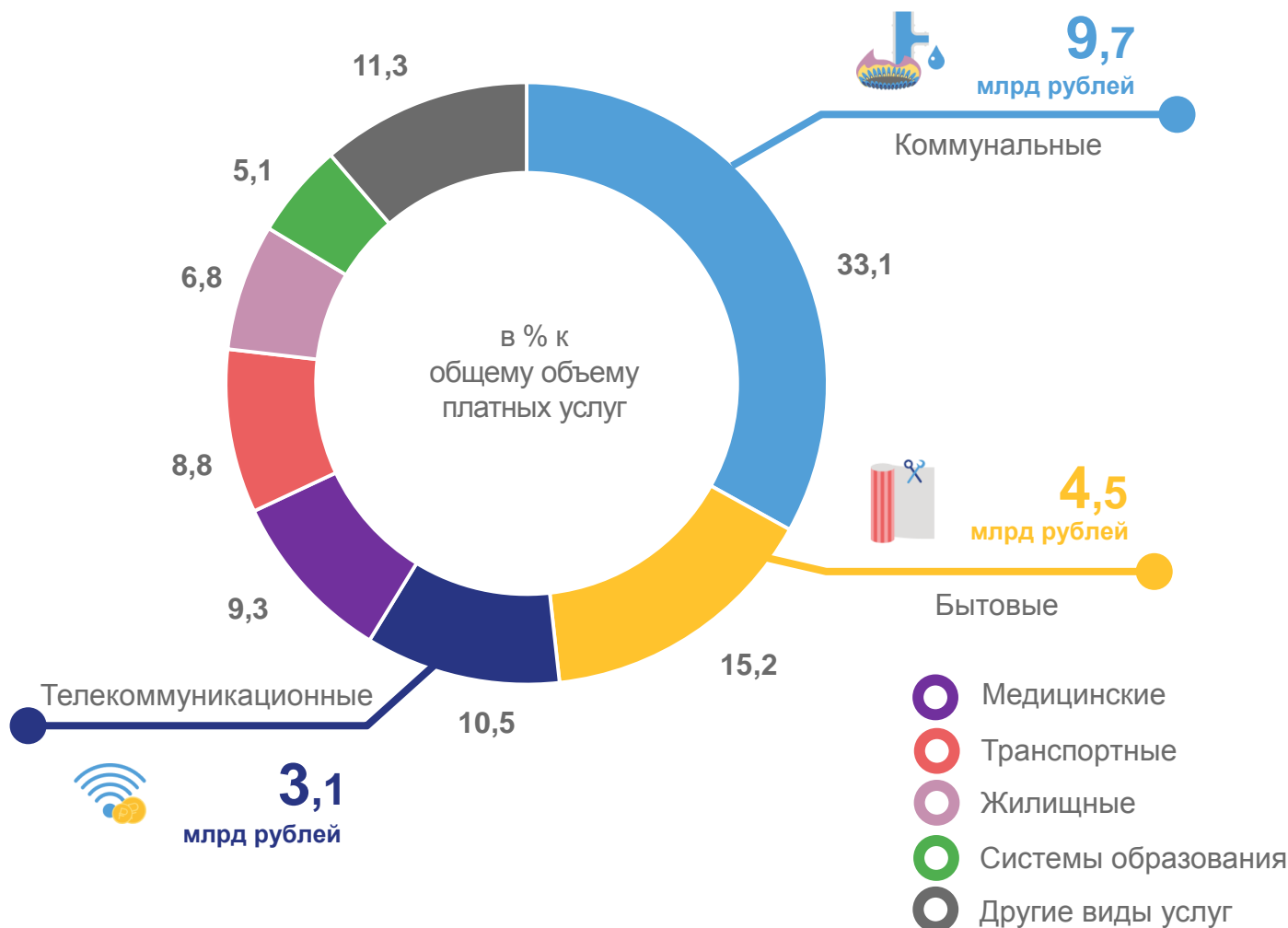


100,5%

к январю - апрелю 2022 года

ИНДЕКС
ФИЗИЧЕСКОГО ОБЪЕМА

СТРУКТУРА ПЛАТНЫХ УСЛУГ НАСЕЛЕНИЮ





БЫТОВЫЕ УСЛУГИ НАСЕЛЕНИЮ

ЯНВАРЬ - АПРЕЛЬ 2023 ГОДА



4,5

млрд рублей

ОБЪЕМ БЫТОВЫХ
УСЛУГ НАСЕЛЕНИЮ

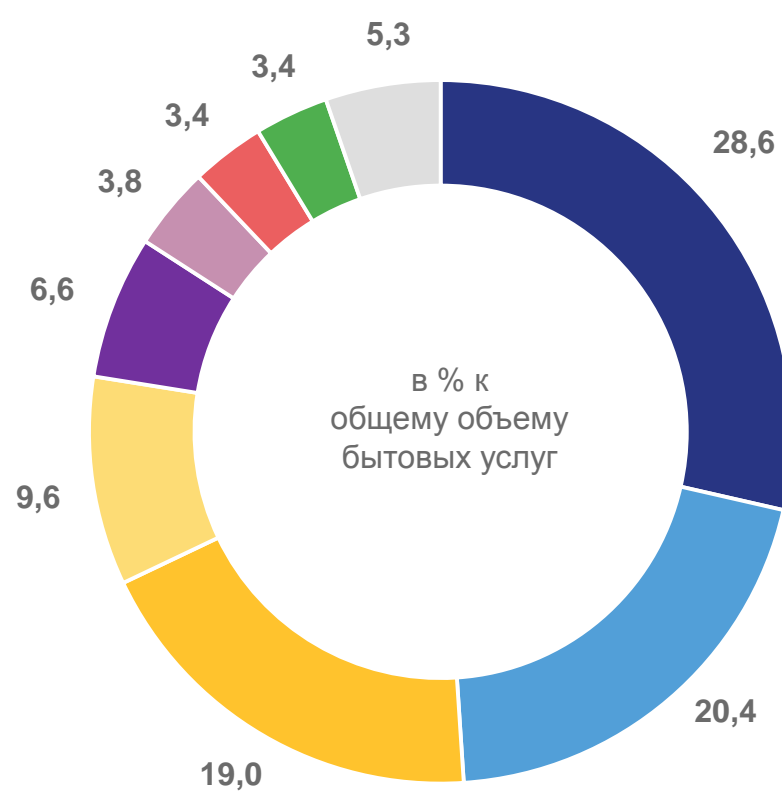


101,9%

к январю - апрелю 2022 года

ИНДЕКС
ФИЗИЧЕСКОГО ОБЪЕМА

СТРУКТУРА БЫТОВЫХ УСЛУГ НАСЕЛЕНИЮ



- Техническое обслуживание и ремонт транспортных средств, машин и оборудования
- Ремонт и строительство жилья и других построек
- Парикмахерские и косметические услуги
- Изготовление и ремонт мебели
- Ритуальные услуги
- Услуги саун, бань и душевых
- Ремонт и техническое обслуживание бытовой радиоэлектронной аппаратуры, бытовых машин и приборов, ремонт и изготовление металлоизделий
- Ремонт и пошив швейных, меховых и кожаных изделий, головных уборов и изделий текстильной галантереи, ремонт, пошив и вязание трикотажных изделий
- Другие виды бытовых услуг





ОБОРОТ ОПТОВОЙ ТОРГОВЛИ

ЯНВАРЬ - АПРЕЛЬ 2023 ГОДА



113,3
млрд рублей

ОБОРОТ
ОПТОВОЙ ТОРГОВЛИ



104,2%

к январю - апрелю 2022 года

ИНДЕКС
ФИЗИЧЕСКОГО ОБЪЕМА

ОБОРОТ ОПТОВОЙ ТОРГОВЛИ,
млрд рублей

