



ТЕРРИТОРИАЛЬНЫЙ ОРГАН
ФЕДЕРАЛЬНОЙ СЛУЖБЫ
ГОСУДАРСТВЕННОЙ СТАТИСТИКИ
ПО КИРОВСКОЙ ОБЛАСТИ

РЫНОК ТОВАРОВ И УСЛУГ

январь – март 2024 г.

СОДЕРЖАНИЕ

Оборот розничной торговли	3
Оборот розничной торговли пищевыми продуктами, включая напитки, и табачными изделиями	4
Оборот розничной торговли непродовольственными товарами	5
Структура оборота розничной торговли	6
Товарные запасы в организациях розничной торговли	7
Оборот общественного питания	8
Структура оборота общественного питания	9
Платные услуги населению	10
Бытовые услуги населению	11
Оборот оптовой торговли	12

ОБОРОТ РОЗНИЧНОЙ ТОРГОВЛИ*

январь – март 2024 г.

КИРОВСТАТ

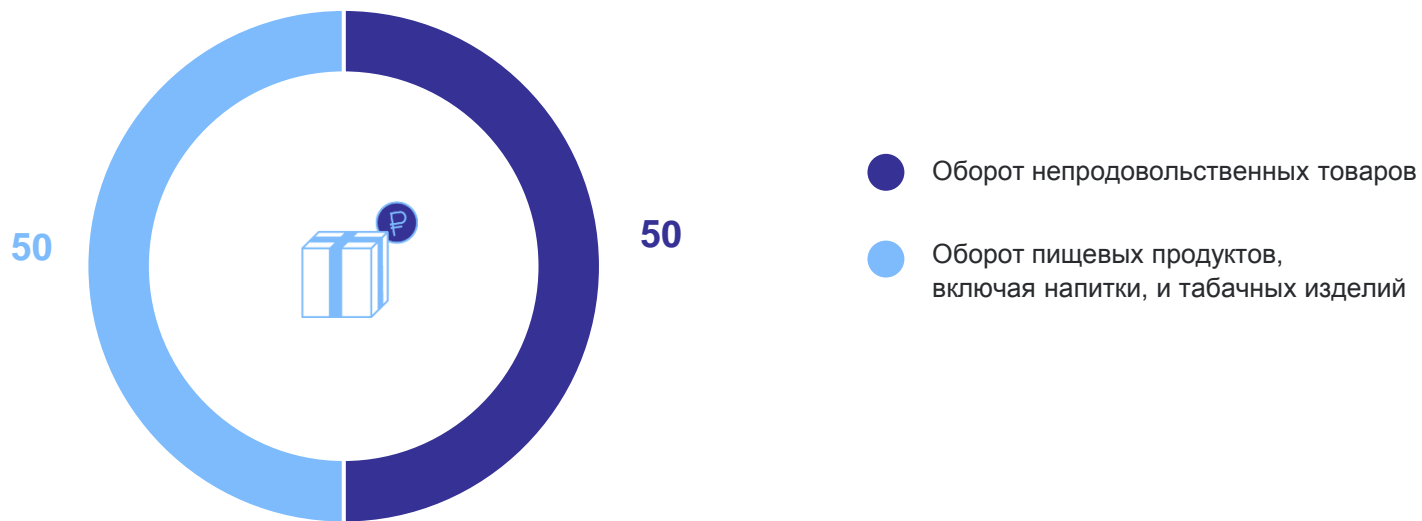
Макроструктура оборота розничной торговли,
в % к итогу

Оборот розничной торговли

73,0 млрд рублей

Индекс физического объема
к январю – марту 2023 г.

104,8%



* Здесь и далее данные уточнены по сравнению с опубликованными ранее.

ОБОРОТ РОЗНИЧНОЙ ТОРГОВЛИ ПИЩЕВЫМИ ПРОДУКТАМИ, ВКЛЮЧАЯ НАПИТКИ, И ТАБАЧНЫМИ ИЗДЕЛИЯМИ

январь – март 2024 г.

КИРОВСТАТ

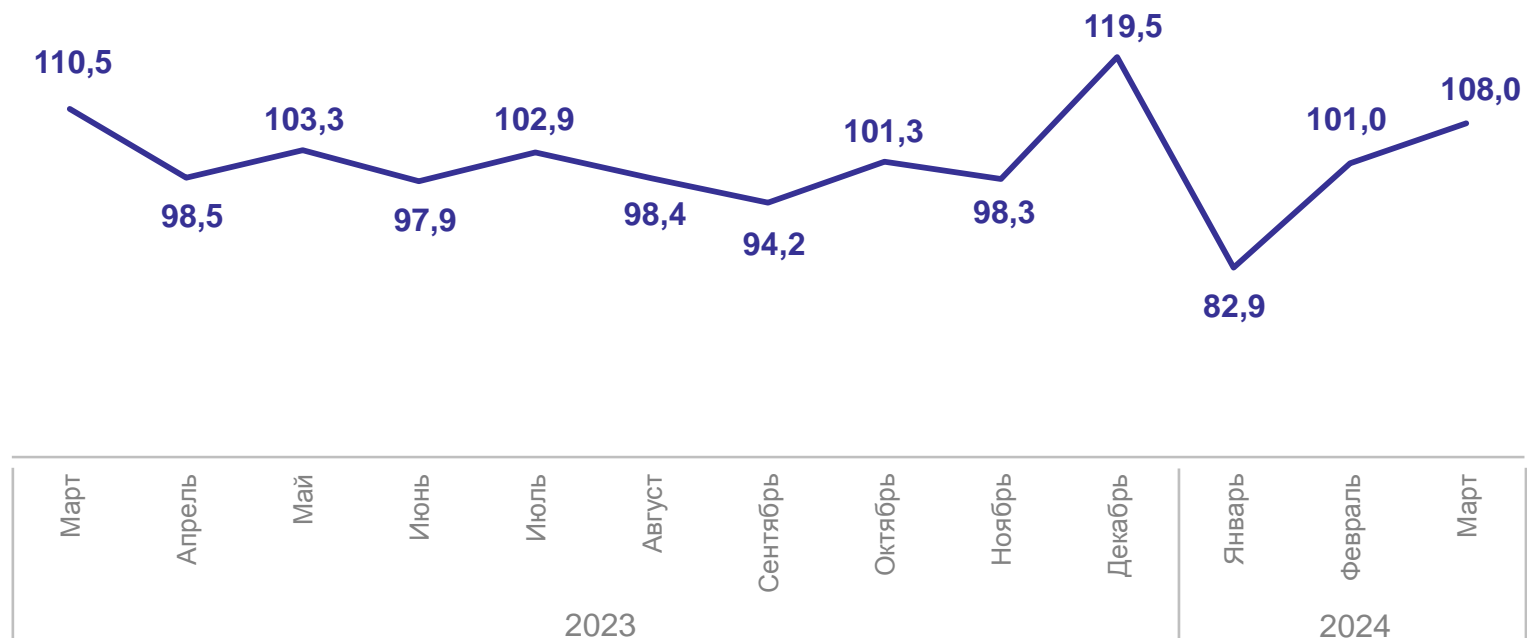
Оборот розничной торговли пищевыми продуктами, включая напитки, и табачными изделиями

36,2 млрд рублей

Индекс физического объема к январю – марту 2023 г.

102,6%

Индекс физического объема, в % к предыдущему месяцу



ОБОРОТ РОЗНИЧНОЙ ТОРГОВЛИ НЕПРОДОВОЛЬСТВЕННЫМИ ТОВАРАМИ

январь – март 2024 г.

КИРОВСТАТ

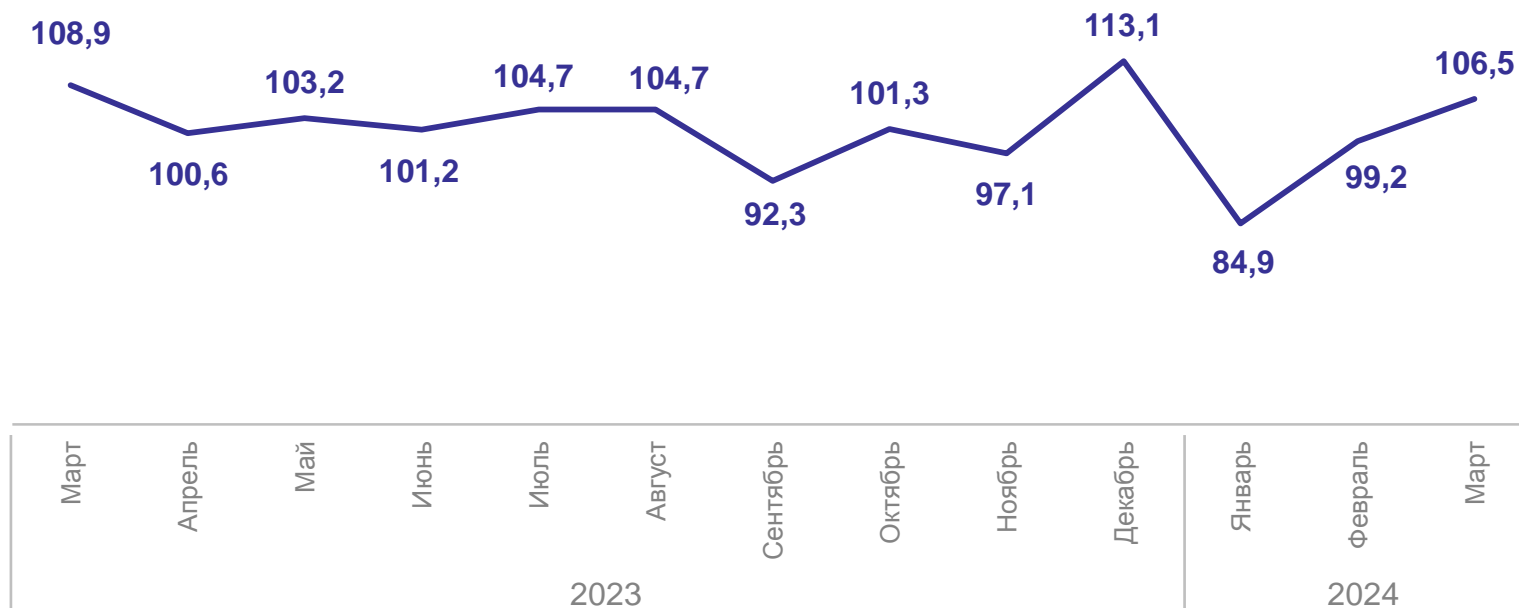
Оборот розничной торговли
непродовольственными
товарами

36,8 млрд рублей

Индекс физического объема
к январю – марту 2023 г.

107,1%

Индекс физического объема,
в % к предыдущему месяцу



СТРУКТУРА ОБОРОТА РОЗНИЧНОЙ ТОРГОВЛИ

январь – март 2024 г.

КИРОВСТАТ

Оборот розничной торговли

Торговых организаций
и индивидуальных предпринимателей,
реализующих товары вне рынков
и ярмарок

72,3 млрд рублей

к январю – марту 2023 г.*

105,0%

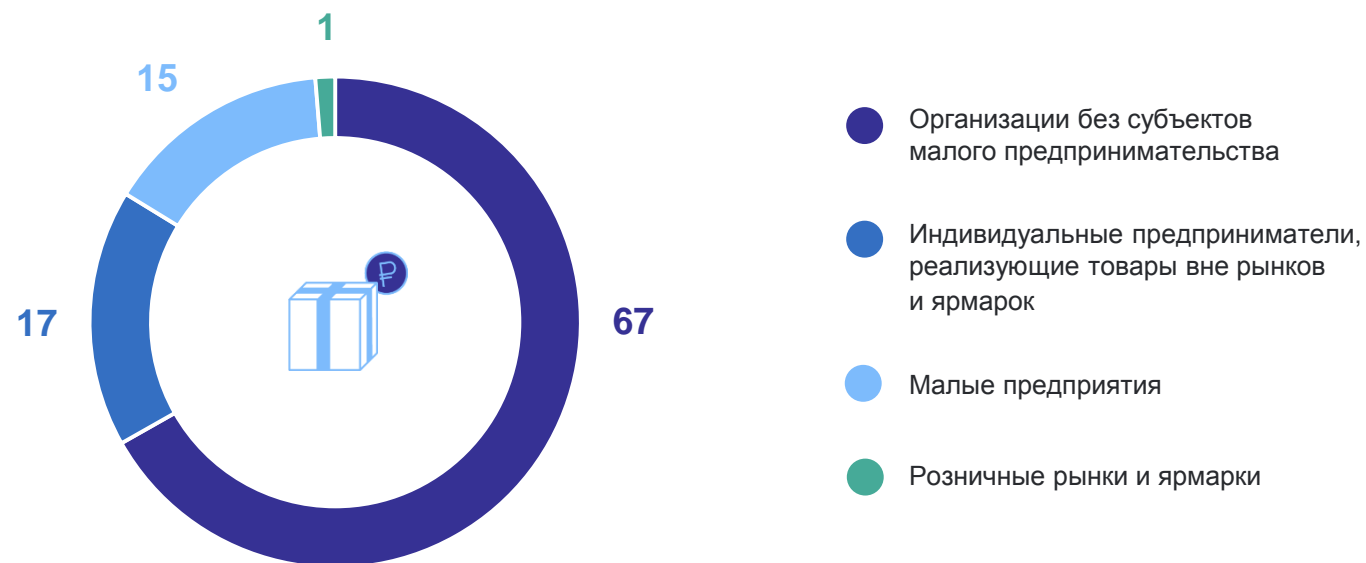
На розничных рынках и ярмарках

0,7 млрд рублей

к январю – марту 2023 г.*

91,1%

Структура оборота розничной торговли
по каналам реализации, в % к итогу



* Индекс физического объема.

ТОВАРНЫЕ ЗАПАСЫ В ОРГАНИЗАЦИЯХ РОЗНИЧНОЙ ТОРГОВЛИ

без микропредприятий, по состоянию на конец месяца

КИРОВСТАТ

Товарные запасы,
млрд рублей

Индекс физического
объема

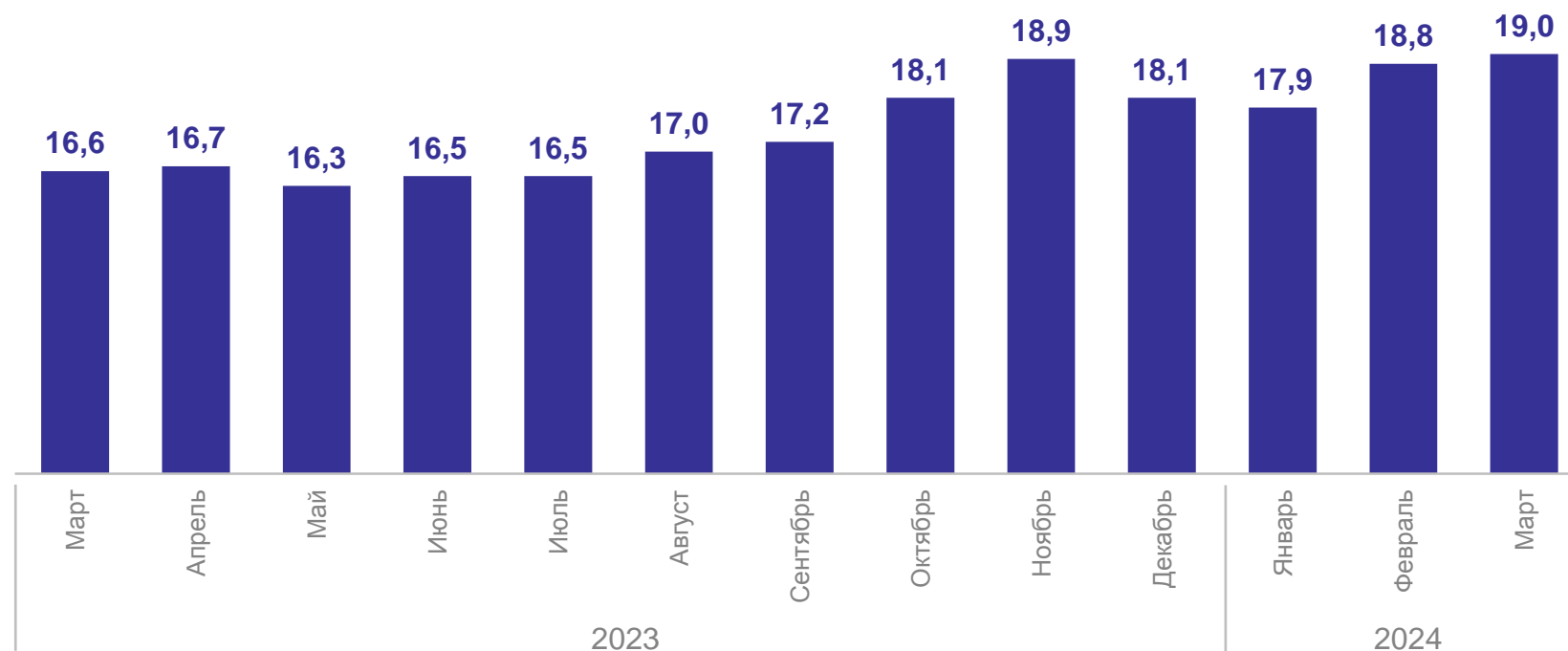
на конец марта 2024 г.
к концу марта 2023 г.

105,0 %

Обеспеченность
запасами

на конец марта 2024 г.

37 дней торговли



ОБОРОТ ОБЩЕСТВЕННОГО ПИТАНИЯ

январь – март 2024 г.

КИРОВСТАТ

Оборот
общественного питания

4,3 млрд рублей

Индекс
физического объема
к январю – марту 2023 г.

103,6%

Индекс физического объема,
в % к предыдущему месяцу



СТРУКТУРА ОБОРОТА ОБЩЕСТВЕННОГО ПИТАНИЯ

январь – март 2024 г.

КИРОВСТАТ

Индекс физического объема
к январю – марту 2023 г.

Оборота организаций без субъектов
малого предпринимательства

128,5%

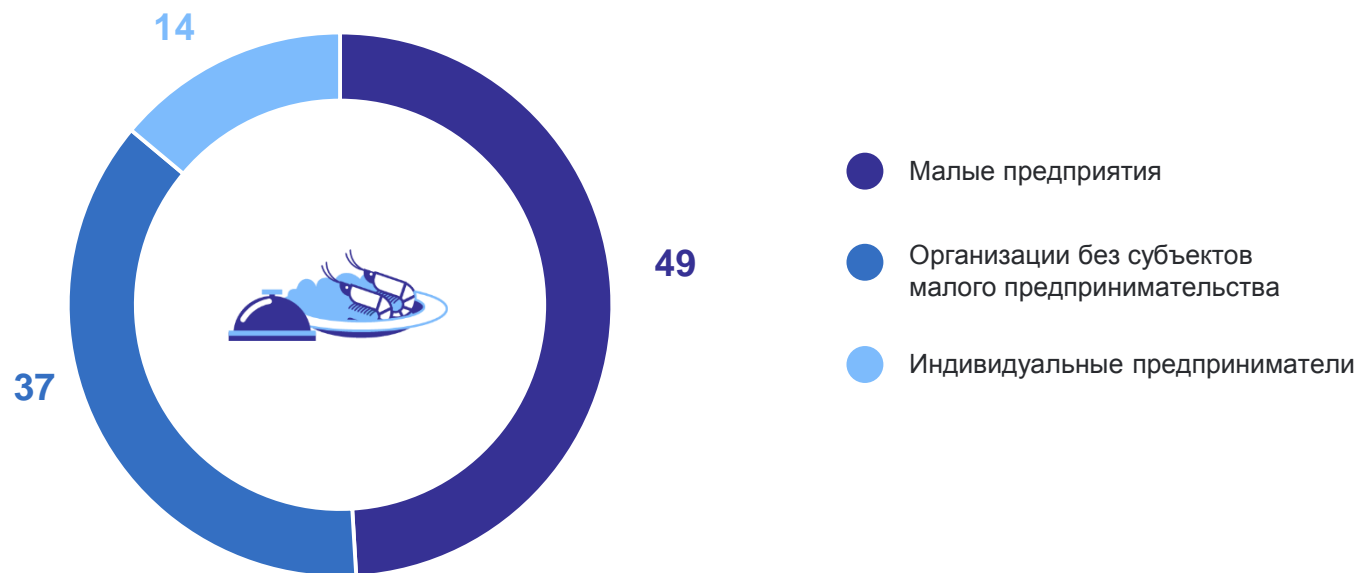
Оборота малых предприятий

91,5%

Оборота индивидуальных
предпринимателей

98,8%

Структура оборота общественного питания
по категориям хозяйствующих субъектов,
в % к итогу



ПЛАТНЫЕ УСЛУГИ НАСЕЛЕНИЮ

январь – март 2024 г.

КИРОВСТАТ

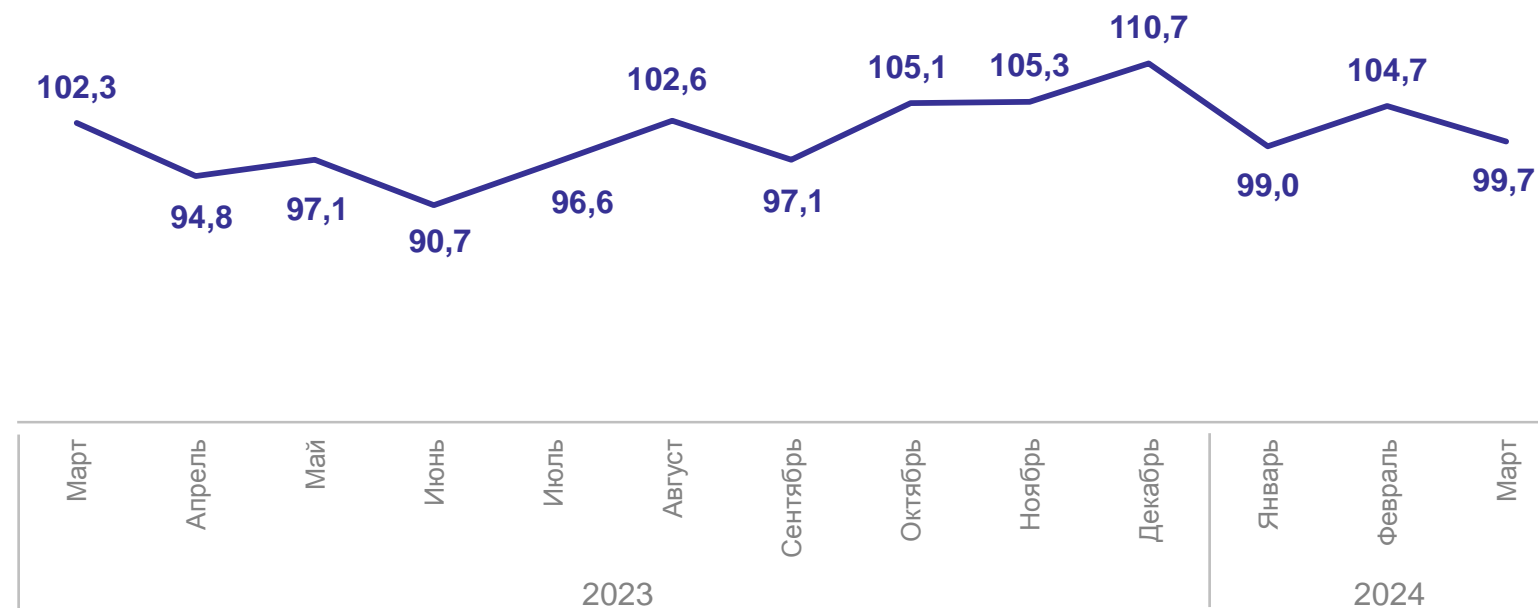
Объем платных услуг населению

24,2 млрд рублей

Индекс физического объема
к январю – марту 2023 г.

104,2%

Индекс физического объема,
в % к предыдущему месяцу



БЫТОВЫЕ УСЛУГИ НАСЕЛЕНИЮ

январь – март 2024 г.

Объем бытовых услуг населению

3,6 млрд рублей

Доля бытовых услуг населению

в общем объеме платных услуг

14,9%

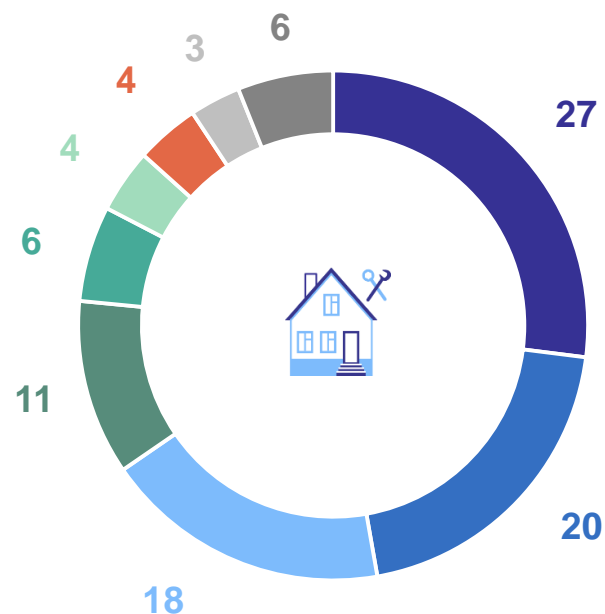
Индекс

физического объема

к январю – марту 2023 г.

101,4%

Структура бытовых услуг населению,
в % к общему объему бытовых услуг



- Техническое обслуживание и ремонт транспортных средств, машин и оборудования
- Ремонт и строительство жилья и других построек
- Парикмахерские и косметические услуги
- Изготовление и ремонт мебели
- Ритуальные услуги
- Услуги саун, бань и душевых
- Ремонт и техническое обслуживание бытовой радиоэлектронной аппаратуры, бытовых машин и приборов, ремонт и изготовление металлоизделий
- Ремонт и пошив швейных, меховых и кожаных изделий, головных уборов и изделий текстильной галантереи, ремонт, пошив и вязание трикотажных изделий
- Другие виды бытовых услуг

ОБОРОТ ОПТОВОЙ ТОРГОВЛИ

январь – март 2024 г.

КИРОВСТАТ

Оборот
оптовой торговли

95,1 млрд рублей

Индекс
физического объема
к январю – марту 2023 г.

112,0%

Индекс физического объема,
в % к предыдущему месяцу

