



ТЕРРИТОРИАЛЬНЫЙ ОРГАН ФЕДЕРАЛЬНОЙ  
СЛУЖБЫ ГОСУДАРСТВЕННОЙ СТАТИСТИКИ  
ПО КИРОВСКОЙ ОБЛАСТИ

# Рынок товаров и услуг в Кировской области



январь - март 2023 года



ТЕРРИТОРИАЛЬНЫЙ ОРГАН  
ФЕДЕРАЛЬНОЙ СЛУЖБЫ  
ГОСУДАРСТВЕННОЙ СТАТИСТИКИ  
ПО КИРОВСКОЙ ОБЛАСТИ

# Рынок товаров и услуг в Кировской области

январь - март 2023 года

- 01 Оборот розничной торговли
- 02 Оборот розничной торговли пищевыми продуктами, включая напитки, и табачными изделиями
- 03 Оборот розничной торговли непродовольственными товарами
- 04 Структура оборота розничной торговли
- 05 Товарные запасы в организациях розничной торговли
- 06 Оборот общественного питания
- 07 Структура оборота общественного питания по типам хозяйствующих субъектов
- 08 Платные услуги населению
- 09 Бытовые услуги населению
- 10 Оборот оптовой торговли





# ОБОРОТ РОЗНИЧНОЙ ТОРГОВЛИ

ЯНВАРЬ - МАРТ 2023 ГОДА

ОБОРОТ РОЗНИЧНОЙ ТОРГОВЛИ,  
в % к итогу



оборот пищевых продуктов, включая напитки, и табачных изделий

оборот непродовольственных товаров

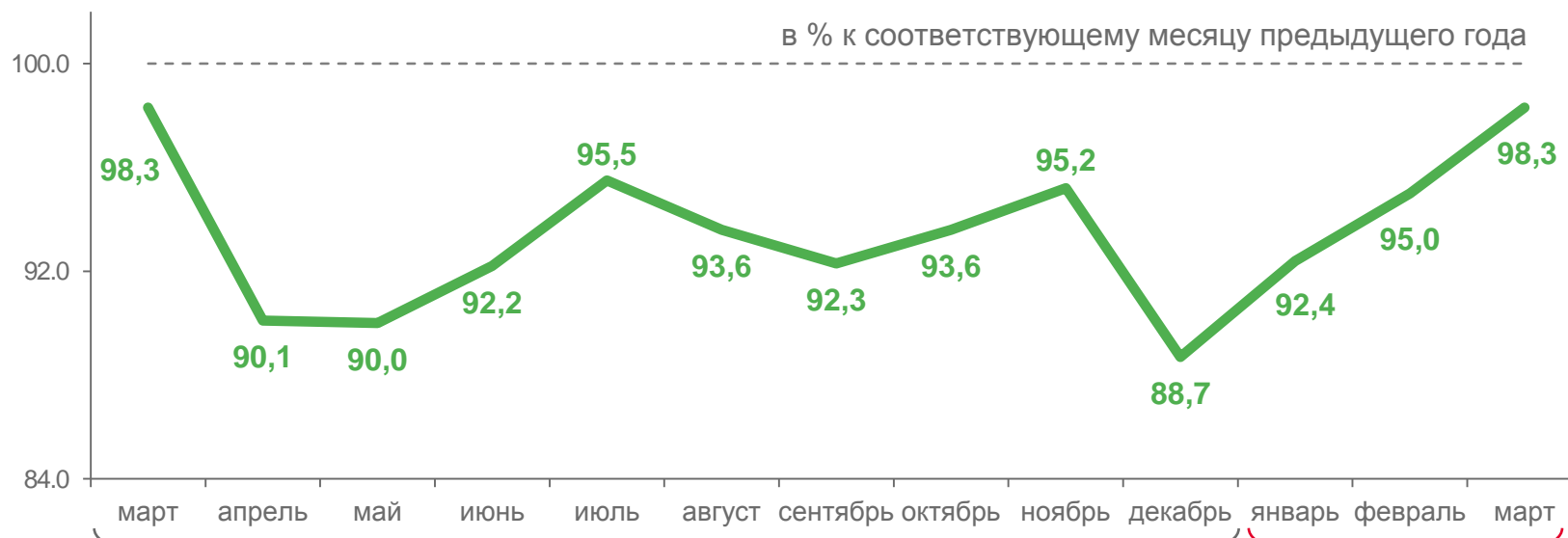
ИНДЕКС ФИЗИЧЕСКОГО ОБЪЕМА ОБОРОТА РОЗНИЧНОЙ ТОРГОВЛИ



**95,4%**

к январю - марту 2022 года

в % к соответствующему месяцу предыдущего года



2022\*

2023



Индекс физического объема оборота розничной торговли

\* Данные скорректированы с учетом итогов годового обследования организаций без субъектов малого предпринимательства, ежеквартальных обследований малых предприятий и розничных рынков.



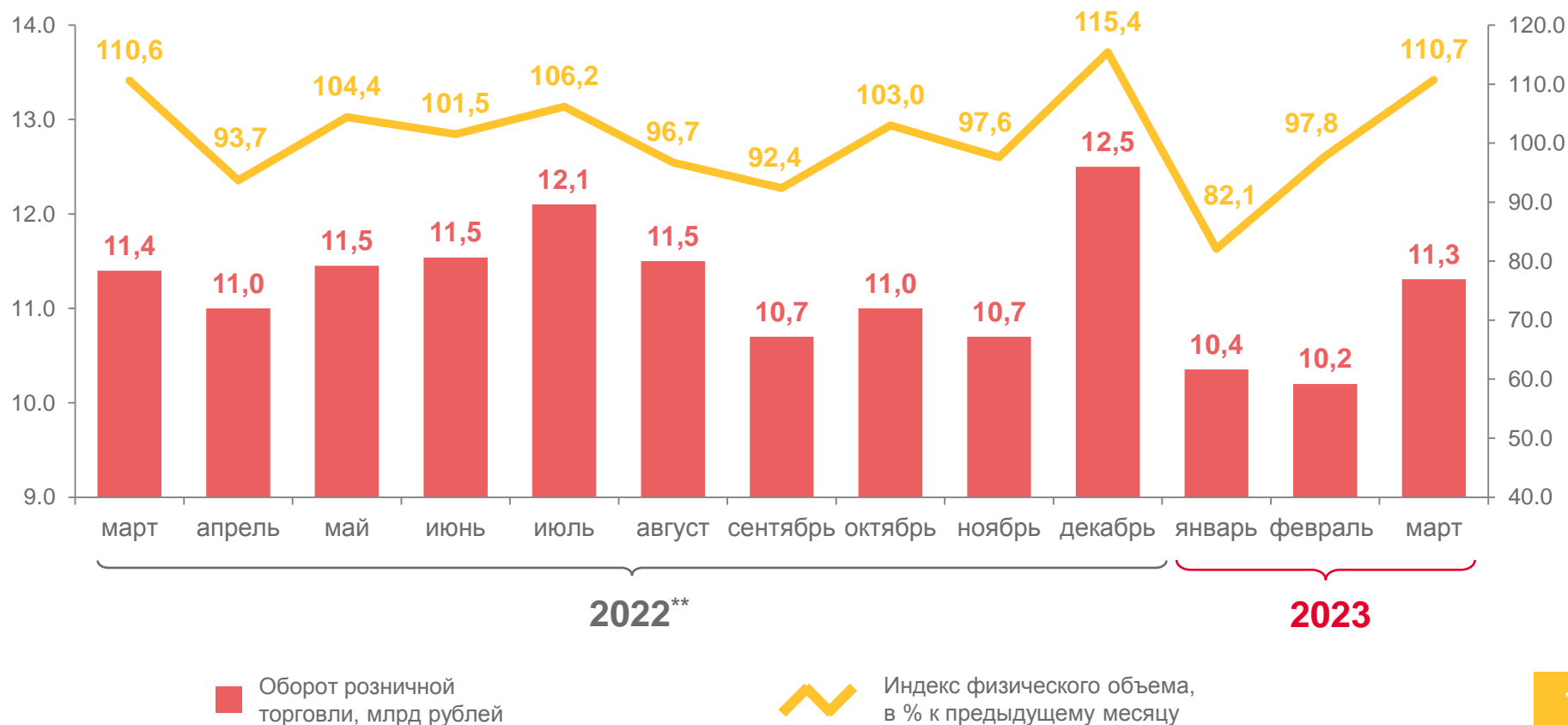
# ОБОРОТ РОЗНИЧНОЙ ТОРГОВЛИ ПИЩЕВЫМИ ПРОДУКТАМИ, ВКЛЮЧАЯ НАПИТКИ, И ТАБАЧНЫМИ ИЗДЕЛИЯМИ

ЯНВАРЬ – МАРТ  
2023 ГОДА

**31,9**  
млрд рублей

**96,7%**

к январю - марту 2022 года\*



\* Индекс физического объема.

\*\* Данные скорректированы с учетом итогов годового обследования организаций без субъектов малого предпринимательства, ежеквартальных обследований малых предприятий и розничных рынков.





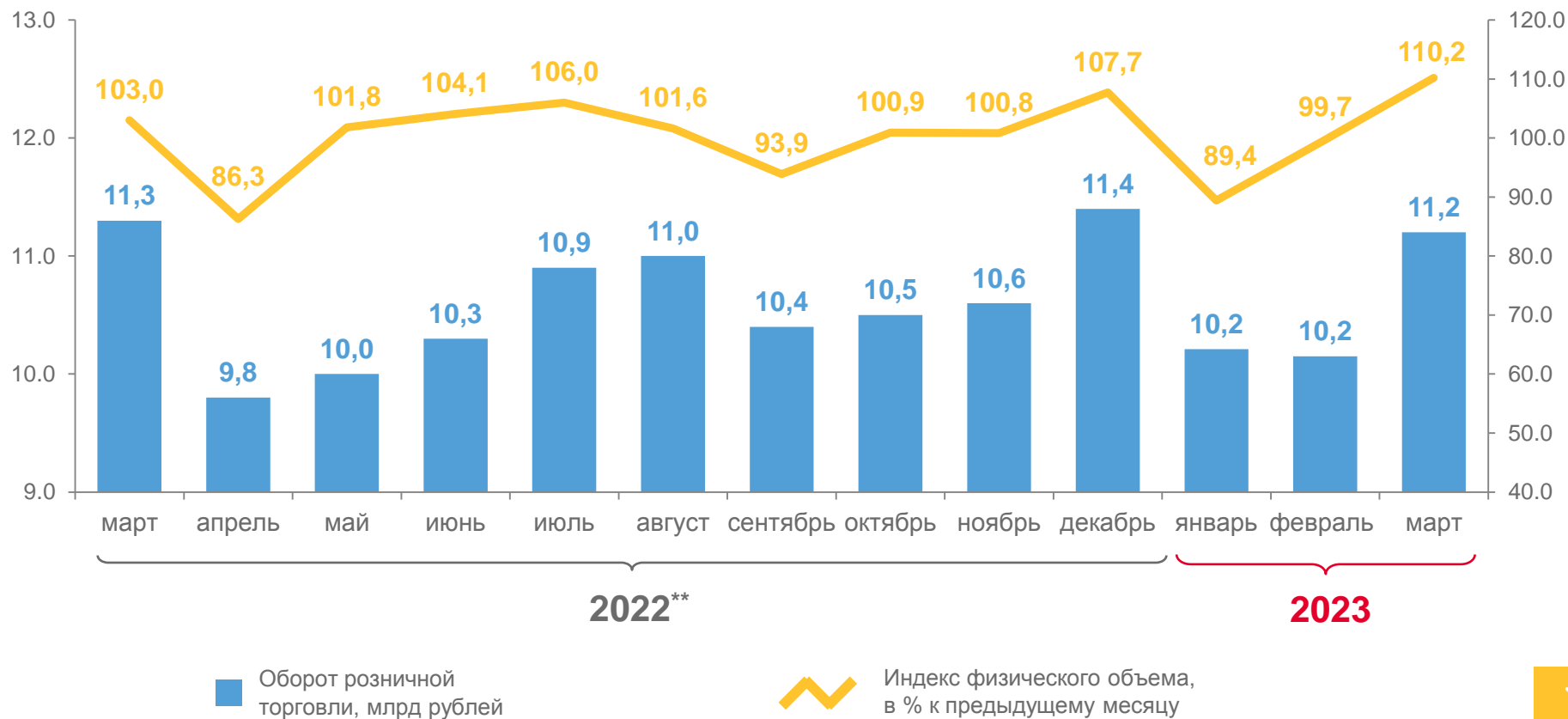
# ОБОРОТ РОЗНИЧНОЙ ТОРГОВЛИ НЕПРОДОВОЛЬСТВЕННЫМИ ТОВАРАМИ

ЯНВАРЬ – МАРТ  
2023 ГОДА

**31,6**  
млрд рублей

**94,1%**

к январю - марту 2022 года\*



\* Индекс физического объема.

\*\* Данные скорректированы с учетом итогов годового обследования организаций без субъектов малого предпринимательства, ежеквартальных обследований малых предприятий и розничных рынков.





# СТРУКТУРА ОБОРОТА РОЗНИЧНОЙ ТОРГОВЛИ

ЯНВАРЬ - МАРТ 2023 ГОДА

## ОБОРОТ РОЗНИЧНОЙ ТОРГОВЛИ

ТОРГУЮЩИХ ОРГАНИЗАЦИЙ  
И ИНДИВИДУАЛЬНЫХ ПРЕДПРИНИМАТЕЛЕЙ,  
РЕАЛИЗУЮЩИХ ТОВАРЫ ВНЕ РЫНКА

**62,8**  
млрд рублей

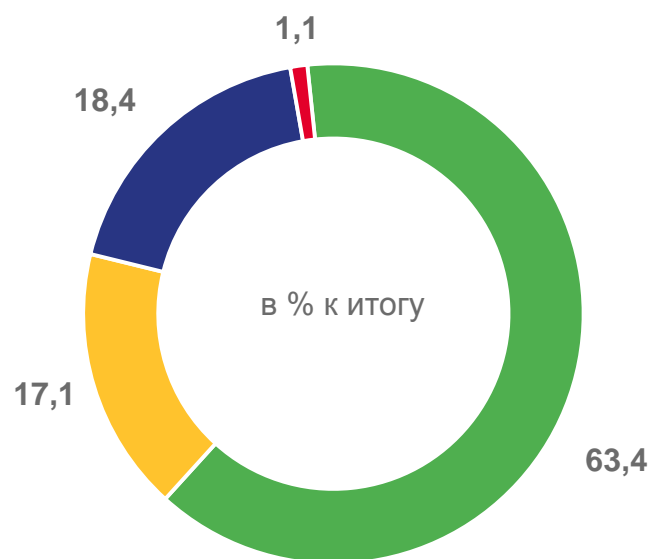
**95,3%**  
к январю - марту 2022 года\*

## НА РЫНКАХ И ЯРМАРКАХ

**0,7**  
млрд рублей

**99,9%**  
к январю - марту 2022 года\*

## СТРУКТУРА ОБОРОТА РОЗНИЧНОЙ ТОРГОВЛИ ПО ТИПАМ ХОЗЯЙСТВУЮЩИХ СУБЪЕКТОВ



- Организации без субъектов малого предпринимательства
- Малые предприятия

- Индивидуальные предприниматели, реализующие товары вне рынка
- Розничные рынки и ярмарки



# ТОВАРНЫЕ ЗАПАСЫ В ОРГАНИЗАЦИЯХ РОЗНИЧНОЙ ТОРГОВЛИ\*

ПО СОСТОЯНИЮ НА КОНЕЦ МЕСЯЦА

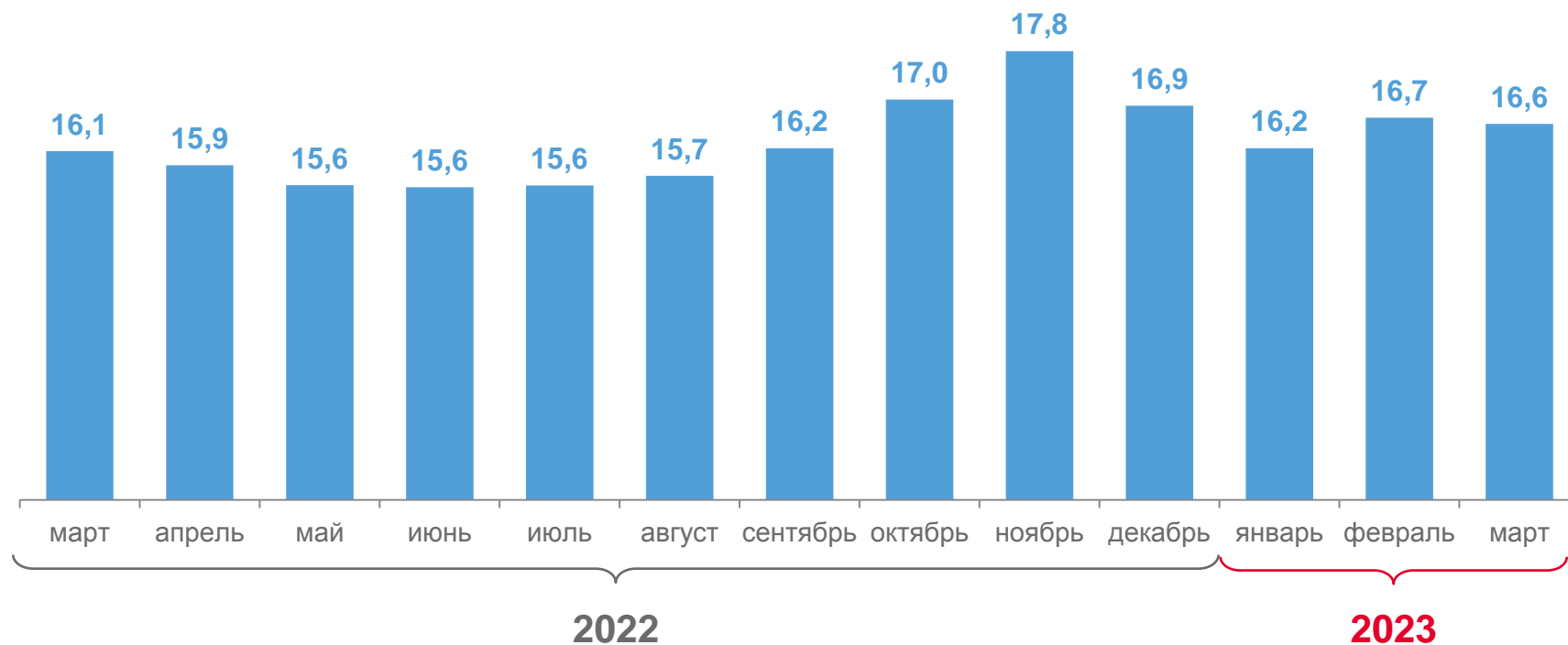
ОБЕСПЕЧЕННОСТЬ  
ЗАПАСАМИ,  
на конец марта 2023 года



# 37

дней торговли

ТОВАРНЫЕ ЗАПАСЫ,  
млрд рублей





# ОБОРОТ ОБЩЕСТВЕННОГО ПИТАНИЯ

ЯНВАРЬ - МАРТ 2023 ГОДА



**3,7**  
млрд рублей

ОБОРОТ  
ОБЩЕСТВЕННОГО ПИТАНИЯ

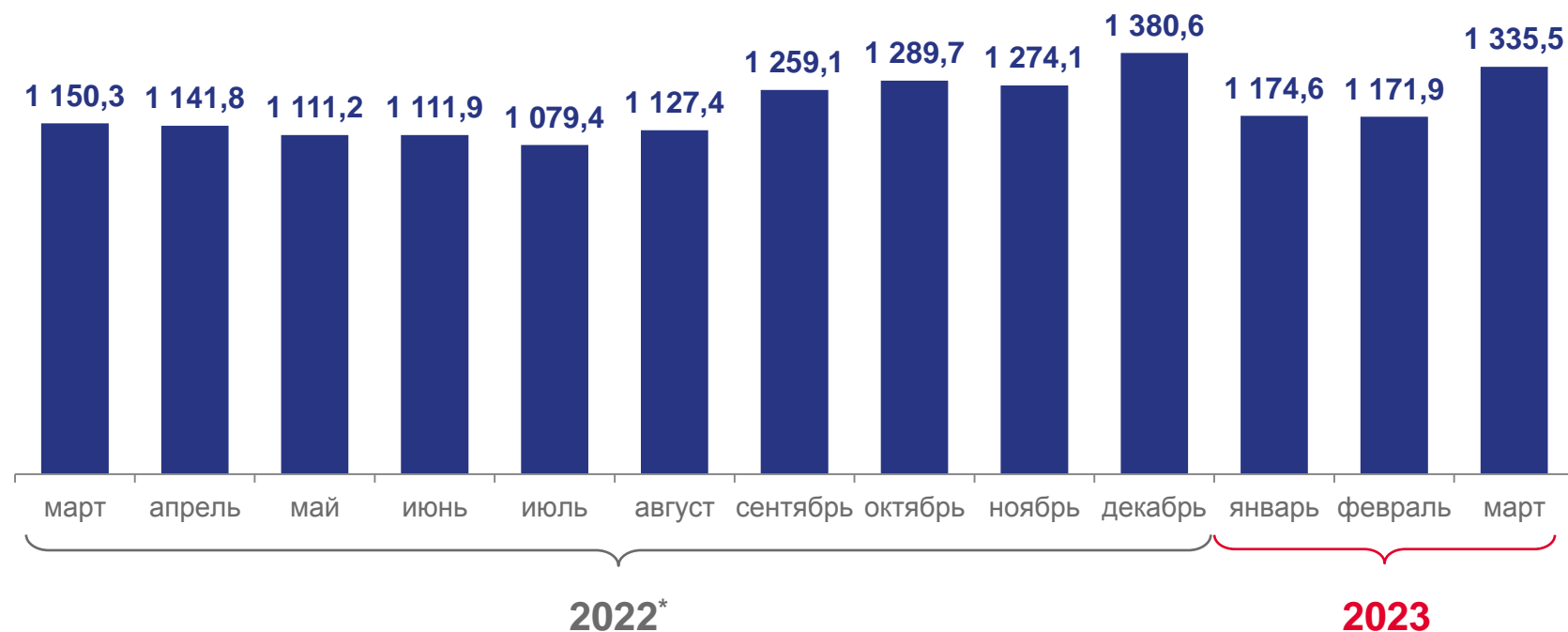


**101,8%**

к январю - марту 2022 года

ИНДЕКС  
ФИЗИЧЕСКОГО ОБЪЕМА

ОБОРОТ ОБЩЕСТВЕННОГО ПИТАНИЯ,  
млн рублей



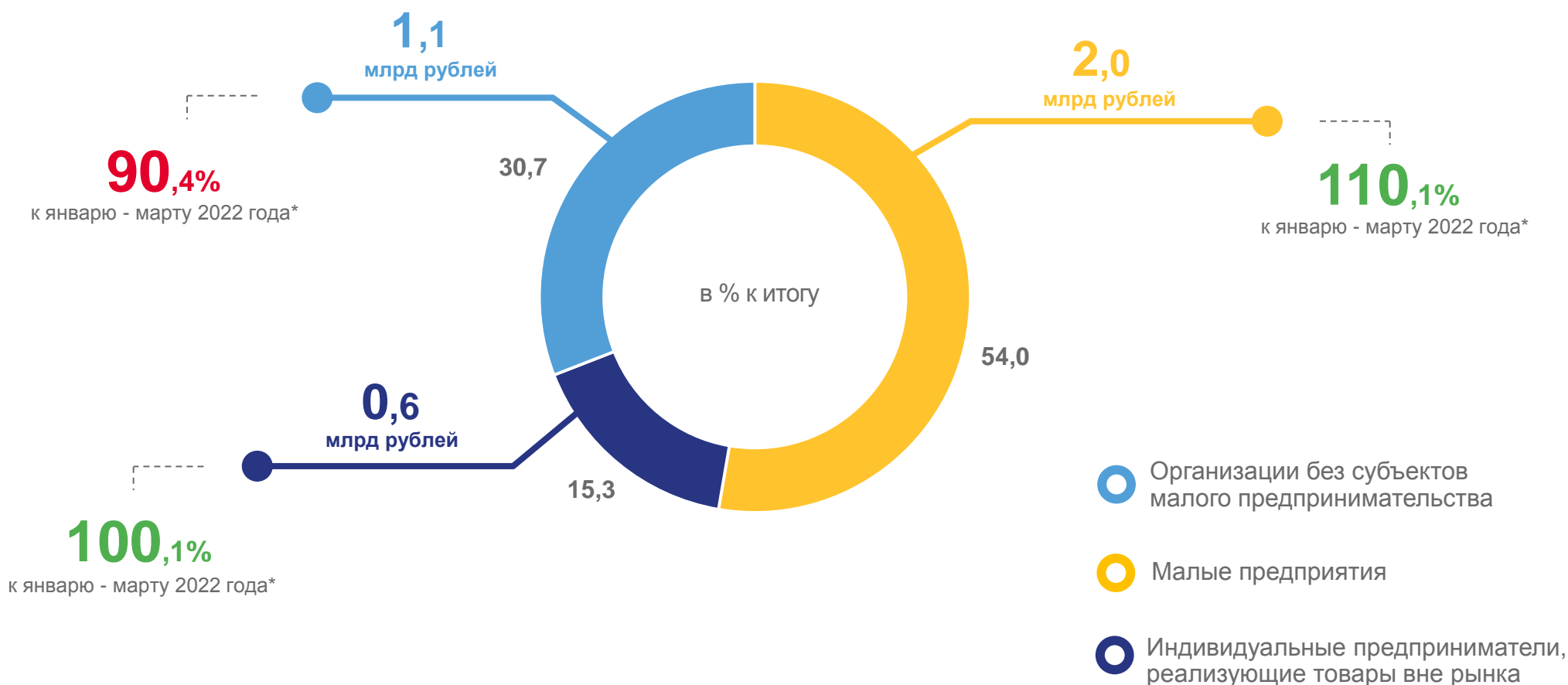
\* Данные скорректированы с учетом итогов ежеквартального обследования организаций без субъектов малого предпринимательства, средняя численность работников которых не превышает 15 человек, и ежеквартальных обследований малых предприятий.





# СТРУКТУРА ОБОРОТА ОБЩЕСТВЕННОГО ПИТАНИЯ ПО ТИПУ ХОЗЯЙСТВУЮЩИХ СУБЪЕКТОВ

ЯНВАРЬ - МАРТ 2023 ГОДА





# ПЛАТНЫЕ УСЛУГИ НАСЕЛЕНИЮ

ЯНВАРЬ - МАРТ 2023 ГОДА



**22,1**

млрд рублей

ОБЪЕМ ПЛАТНЫХ  
УСЛУГ НАСЕЛЕНИЮ

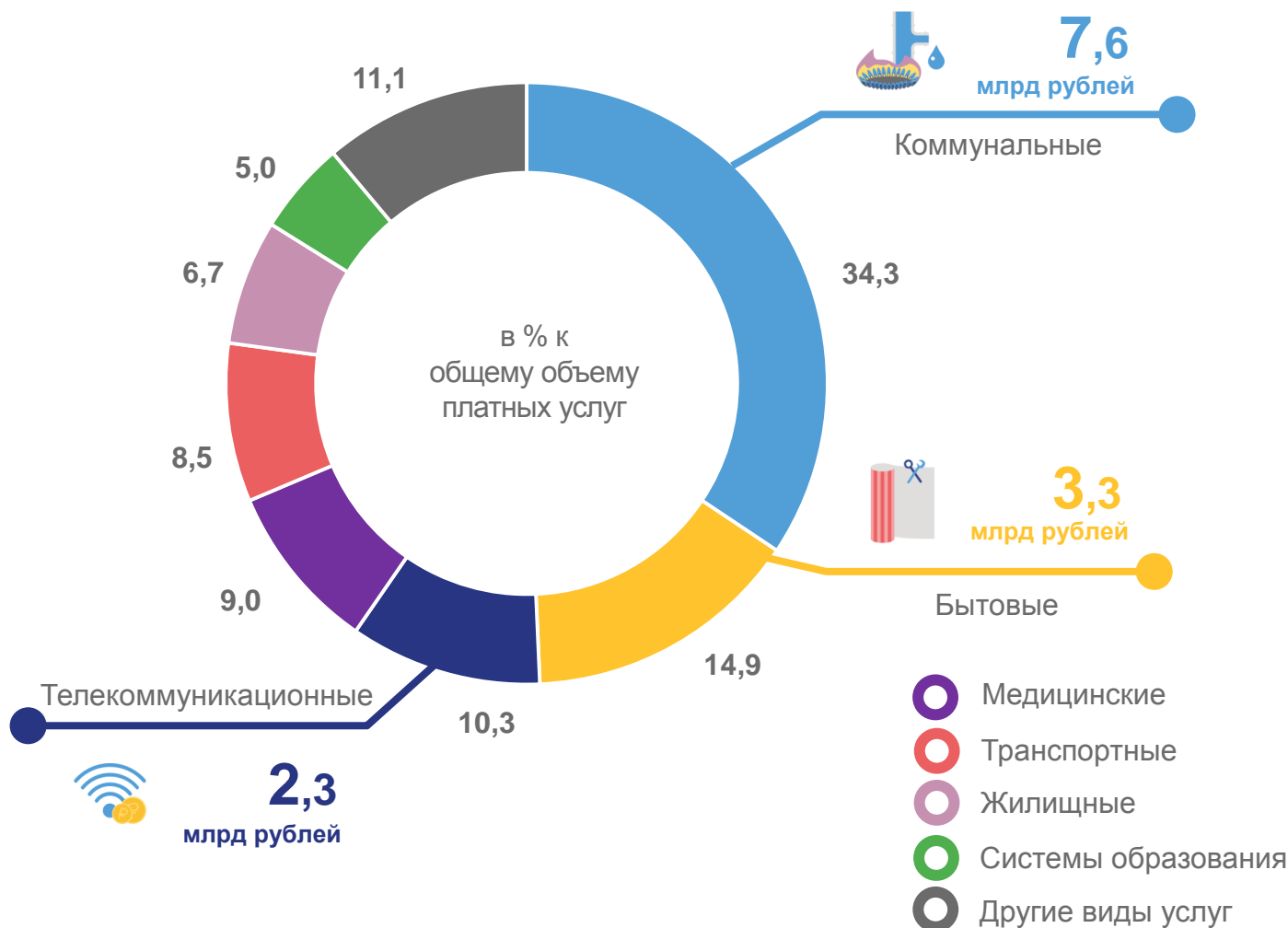


**101,1%**

к январю - марту 2022 года

ИНДЕКС  
ФИЗИЧЕСКОГО ОБЪЕМА

## СТРУКТУРА ПЛАТНЫХ УСЛУГ НАСЕЛЕНИЮ





# БЫТОВЫЕ УСЛУГИ НАСЕЛЕНИЮ

ЯНВАРЬ - МАРТ 2023 ГОДА



3,3

млрд рублей

ОБЪЕМ БЫТОВЫХ  
УСЛУГ НАСЕЛЕНИЮ

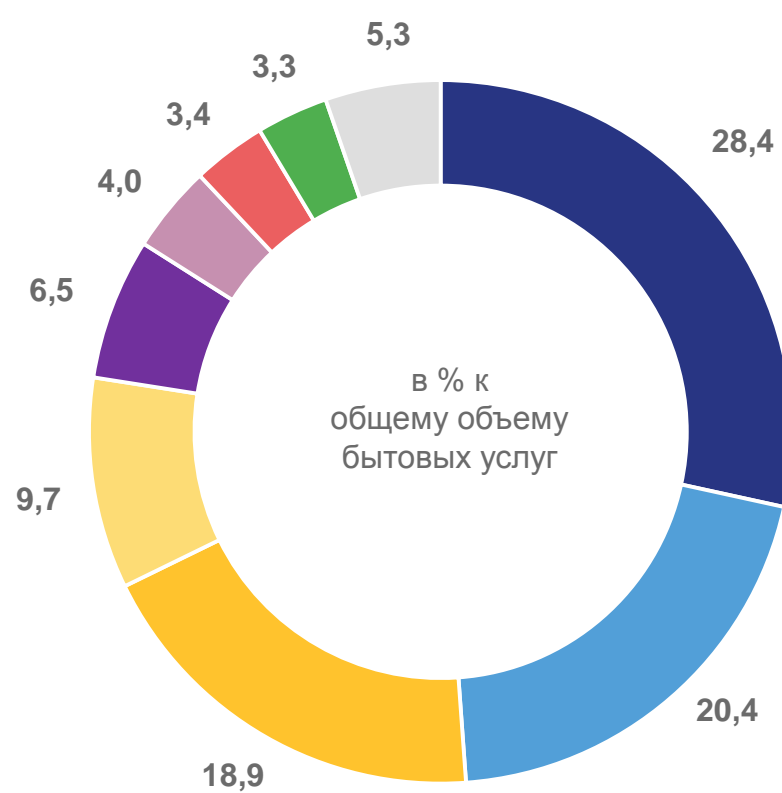


99,9%

к январю - марту 2022 года

ИНДЕКС  
ФИЗИЧЕСКОГО ОБЪЕМА

## СТРУКТУРА БЫТОВЫХ УСЛУГ НАСЕЛЕНИЮ



- Техническое обслуживание и ремонт транспортных средств, машин и оборудования
- Ремонт и строительство жилья и других построек
- Парикмахерские и косметические услуги
- Изготовление и ремонт мебели
- Ритуальные услуги
- Услуги саун, бань и душевых
- Ремонт и техническое обслуживание бытовой радиоэлектронной аппаратуры, бытовых машин и приборов, ремонт и изготовление металлоизделий
- Ремонт и пошив швейных, меховых и кожаных изделий, головных уборов и изделий текстильной галантереи, ремонт, пошив и вязание трикотажных изделий
- Другие виды бытовых услуг





# ОБОРОТ ОПТОВОЙ ТОРГОВЛИ

ЯНВАРЬ - МАРТ 2023 ГОДА



## 82,4

млрд рублей

ОБОРОТ  
ОПТОВОЙ ТОРГОВЛИ



## 104%

к январю - марту 2022 года

ИНДЕКС  
ФИЗИЧЕСКОГО ОБЪЕМА

ОБОРОТ ОПТОВОЙ ТОРГОВЛИ,  
млрд рублей

