



ТЕРРИТОРИАЛЬНЫЙ ОРГАН
ФЕДЕРАЛЬНОЙ СЛУЖБЫ
ГОСУДАРСТВЕННОЙ СТАТИСТИКИ
ПО КИРОВСКОЙ ОБЛАСТИ

РЫНОК ТОВАРОВ И УСЛУГ

январь – февраль 2024 г.

СОДЕРЖАНИЕ

Оборот розничной торговли	3
Оборот розничной торговли пищевыми продуктами, включая напитки, и табачными изделиями	4
Оборот розничной торговли непродовольственными товарами	5
Структура оборота розничной торговли	6
Товарные запасы в организациях розничной торговли	7
Оборот общественного питания	8
Структура оборота общественного питания	9
Платные услуги населению	10
Бытовые услуги населению	11
Оборот оптовой торговли	12

ОБОРОТ РОЗНИЧНОЙ ТОРГОВЛИ

январь – февраль 2024 г.

КИРОВСТАТ

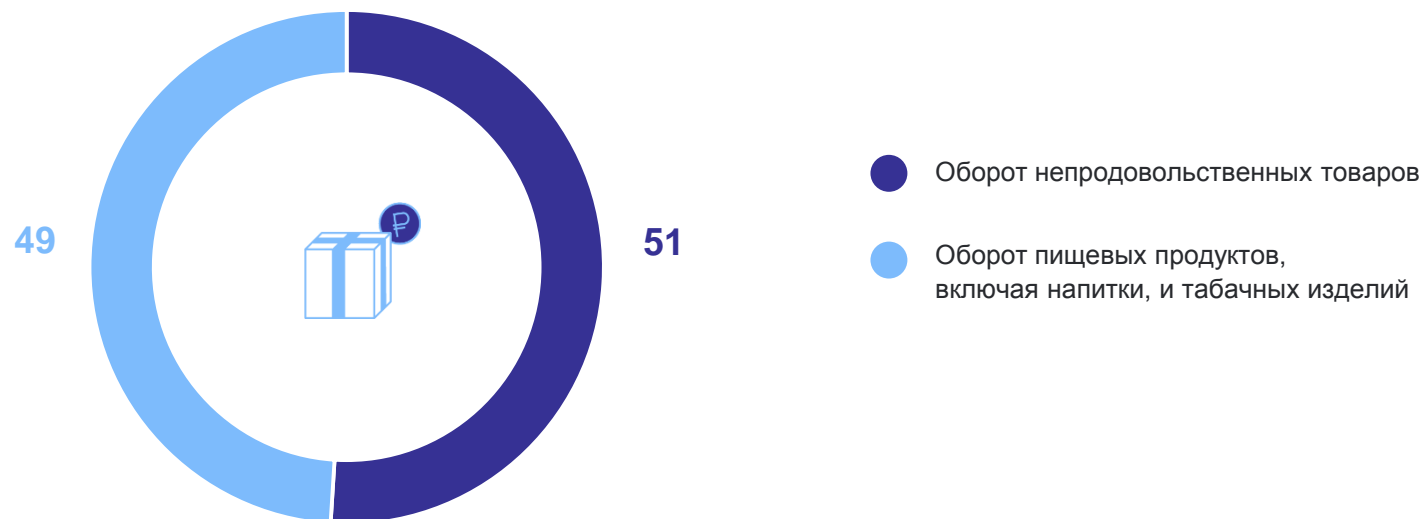
Оборот розничной торговли

46,8 млрд рублей

Индекс физического объема
к январю – февралю 2023 г.

105,4%

Макроструктура оборота розничной торговли,
в % к итогу



ОБОРОТ РОЗНИЧНОЙ ТОРГОВЛИ ПИЩЕВЫМИ ПРОДУКТАМИ, ВКЛЮЧАЯ НАПИТКИ, И ТАБАЧНЫМИ ИЗДЕЛИЯМИ

январь – февраль 2024 г.

КИРОВСТАТ

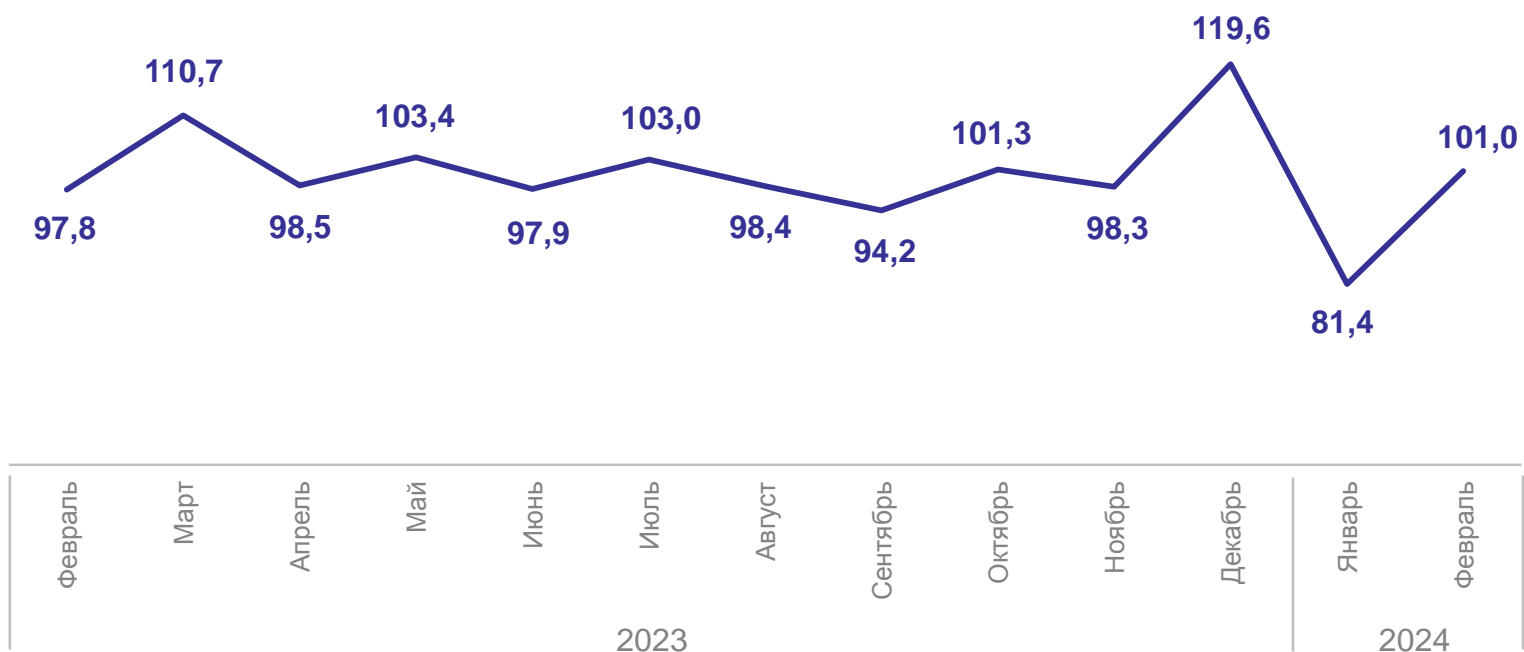
Оборот розничной торговли пищевыми продуктами, включая напитки, и табачными изделиями

22,9 млрд рублей

Индекс физического объема к январю – февралю 2023 г.

101,6%

Индекс физического объема, в % к предыдущему месяцу



ОБОРОТ РОЗНИЧНОЙ ТОРГОВЛИ НЕПРОДОВОЛЬСТВЕННЫМИ ТОВАРАМИ

январь – февраль 2024 г.

КИРОВСТАТ

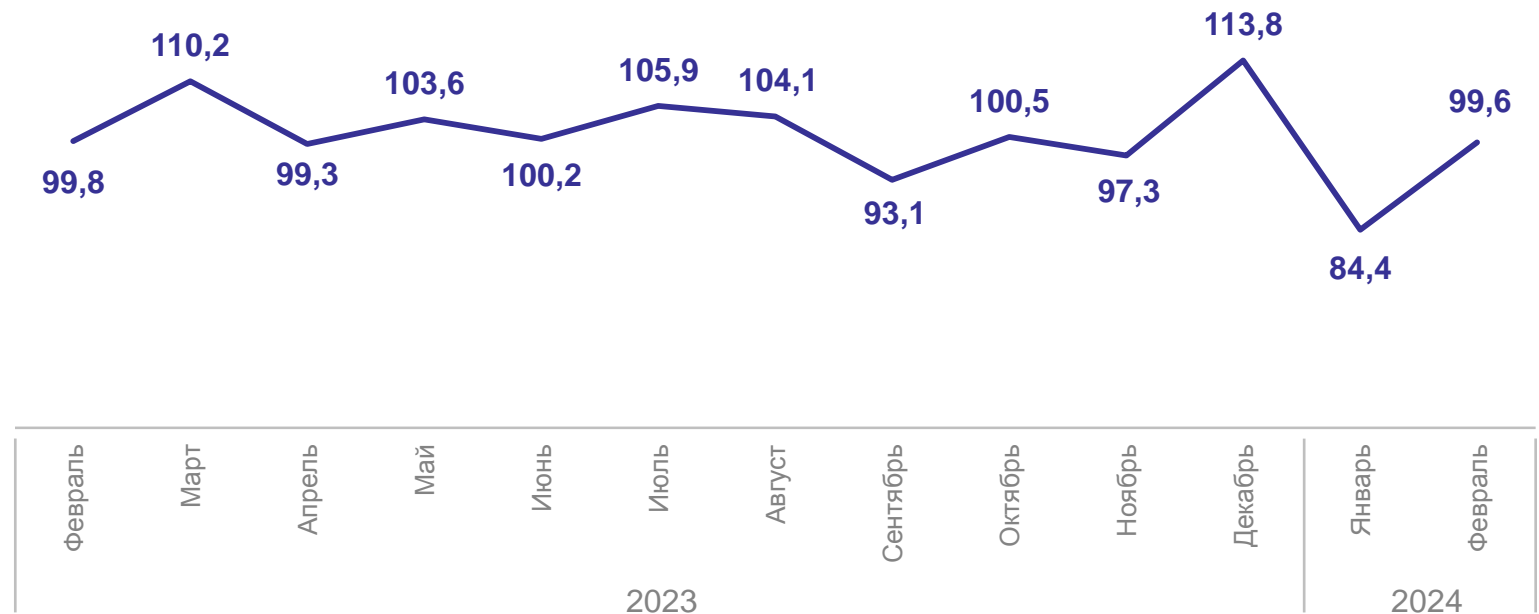
Оборот розничной торговли
непродовольственными
товарами

24,0 млрд рублей

Индекс физического объема
к январю – февралю 2023 г.

109,1%

Индекс физического объема,
в % к предыдущему месяцу



СТРУКТУРА ОБОРОТА РОЗНИЧНОЙ ТОРГОВЛИ

январь – февраль 2024 г.

КИРОВСТАТ

Оборот розничной торговли

Торговых организаций
и индивидуальных предпринимателей,
реализующих товары вне рынков
и ярмарок

46,3 млрд рублей

к январю – февралю 2023 г.*

105,4%

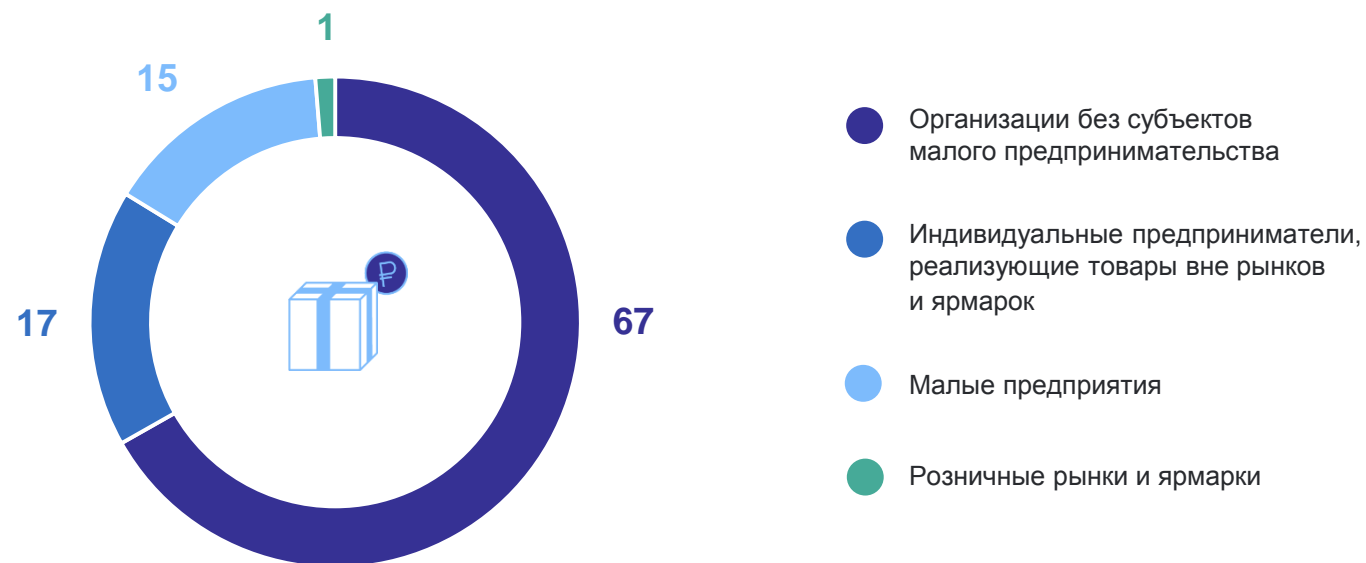
На розничных рынках и ярмарках

0,5 млрд рублей

к январю – февралю 2023 г.*

99,1%

Структура оборота розничной торговли
по каналам реализации, в % к итогу



* Индекс физического объема.

ТОВАРНЫЕ ЗАПАСЫ В ОРГАНИЗАЦИЯХ РОЗНИЧНОЙ ТОРГОВЛИ

без микропредприятий, по состоянию на конец месяца

КИРОВСТАТ

Товарные запасы,
млрд рублей

**Индекс физического
объема**

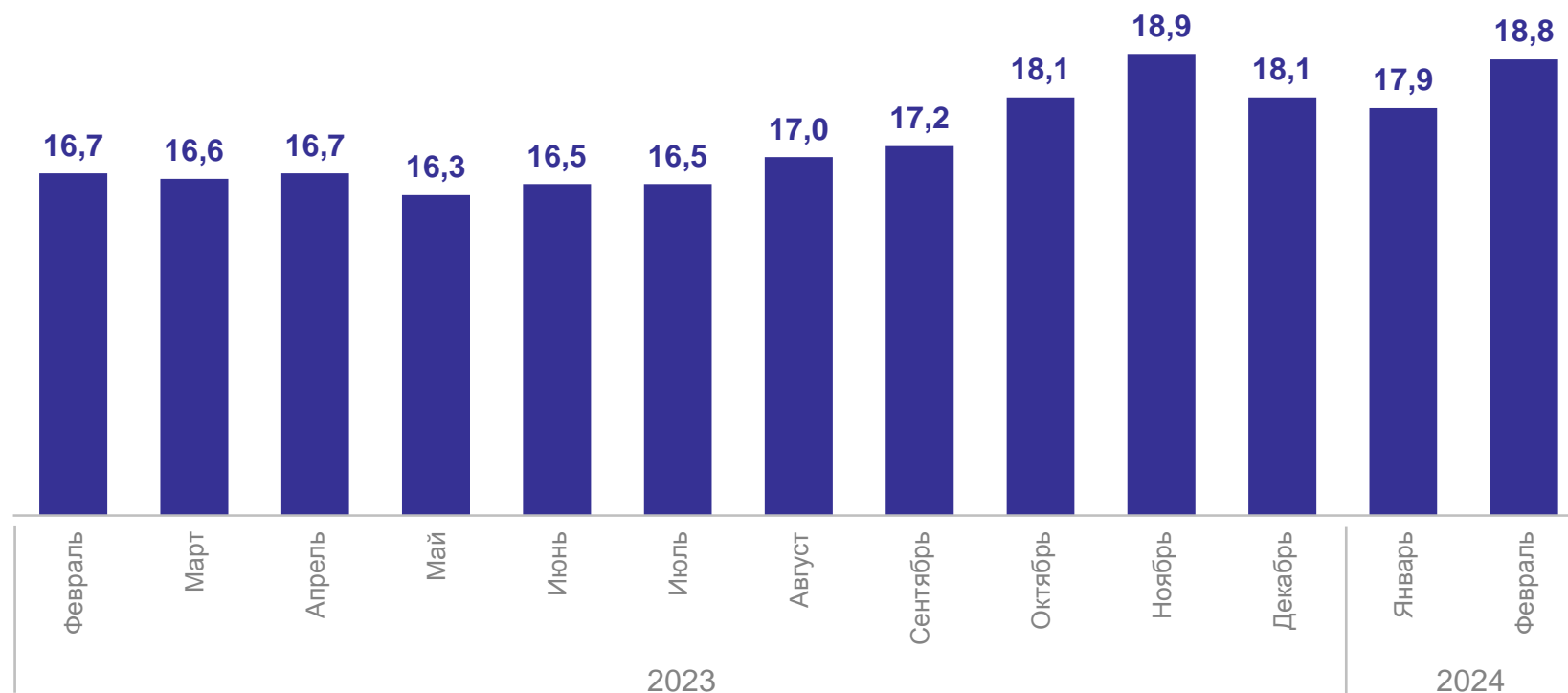
на конец февраля 2024 г.
к концу февраля 2023 г.

103,8%

**Обеспеченность
запасами**

на конец февраля 2024 г.

37 дней торговли



ОБОРОТ ОБЩЕСТВЕННОГО ПИТАНИЯ

январь – февраль 2024 г.

КИРОВСТАТ

Оборот
общественного питания

2,8 млрд рублей

Индекс
физического объема
к январю – февралю 2023 г.

104,8%

Индекс физического объема,
в % к предыдущему месяцу



СТРУКТУРА ОБОРОТА ОБЩЕСТВЕННОГО ПИТАНИЯ

январь – февраль 2024 г.

КИРОВСТАТ

Индекс физического объема
к январю – февралю 2023 г.

Оборота организаций без субъектов
малого предпринимательства

132,5%

Оборота малых предприятий

93,1%

Оборота индивидуальных
предпринимателей

93,5%

Структура оборота общественного питания
по категориям хозяйствующих субъектов,
в % к итогу



ПЛАТНЫЕ УСЛУГИ НАСЕЛЕНИЮ

январь – февраль 2024 г.

КИРОВСТАТ

Объем платных услуг населению

16,0 млрд рублей

Индекс физического объема к январю – февралю 2023 г.

105,3%

Индекс физического объема, в % к предыдущему месяцу



БЫТОВЫЕ УСЛУГИ НАСЕЛЕНИЮ

январь – февраль 2024 г.

КИРОВСТАТ

Объем бытовых услуг населению

2,3 млрд рублей

Доля бытовых услуг населению

в общем объеме платных услуг

14,7%

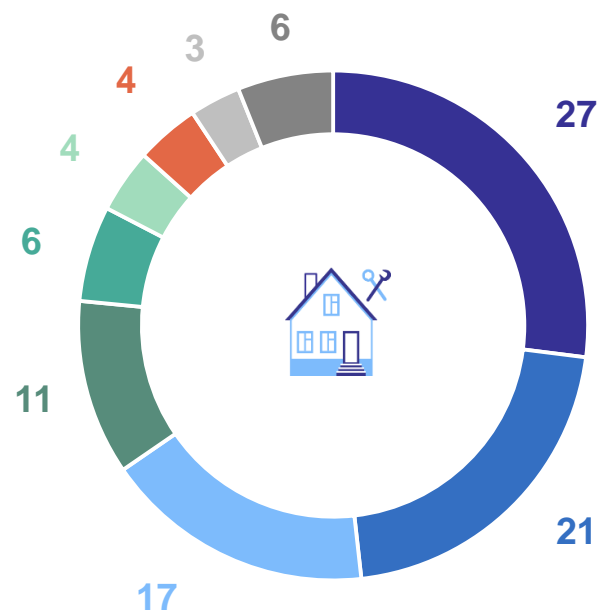
Индекс

физического объема

к январю – февралю 2023 г.

101,5%

Структура бытовых услуг населению,
в % к общему объему бытовых услуг



- Техническое обслуживание и ремонт транспортных средств, машин и оборудования
- Ремонт и строительство жилья и других построек
- Парикмахерские и косметические услуги
- Изготовление и ремонт мебели
- Ритуальные услуги
- Услуги саун, бань и душевых
- Ремонт и техническое обслуживание бытовой радиоэлектронной аппаратуры, бытовых машин и приборов, ремонт и изготовление металлоизделий
- Ремонт и пошив швейных, меховых и кожаных изделий, головных уборов и изделий текстильной галантереи, ремонт, пошив и вязание трикотажных изделий
- Другие виды бытовых услуг

ОБОРОТ ОПТОВОЙ ТОРГОВЛИ

январь – февраль 2024 г.

КИРОВСТАТ

Оборот
оптовой торговли

58,7 млрд рублей

Индекс
физического объема
к январю – февралю 2023 г.

115,5%

Индекс физического объема,
в % к предыдущему месяцу

