



ТЕРРИТОРИАЛЬНЫЙ ОРГАН ФЕДЕРАЛЬНОЙ
СЛУЖБЫ ГОСУДАРСТВЕННОЙ СТАТИСТИКИ
ПО КИРОВСКОЙ ОБЛАСТИ

Рынок товаров и услуг в Кировской области



январь 2023 года



ТЕРРИТОРИАЛЬНЫЙ ОРГАН
ФЕДЕРАЛЬНОЙ СЛУЖБЫ
ГОСУДАРСТВЕННОЙ СТАТИСТИКИ
ПО КИРОВСКОЙ ОБЛАСТИ

Рынок товаров и услуг в Кировской области

январь 2023 года

- 01 Оборот розничной торговли
- 02 Структура оборота розничной торговли
- 03 Оборот розничной торговли на душу населения
- 04 Товарные запасы в организациях розничной торговли
- 05 Оборот общественного питания
- 06 Структура оборота общественного питания по типам хозяйствующих субъектов
- 07 Оборот общественного питания в расчете на душу населения
- 08 Платные услуги населению
- 09 Бытовые услуги населению
- 10 Оборот оптовой торговли





ОБОРОТ РОЗНИЧНОЙ ТОРГОВЛИ

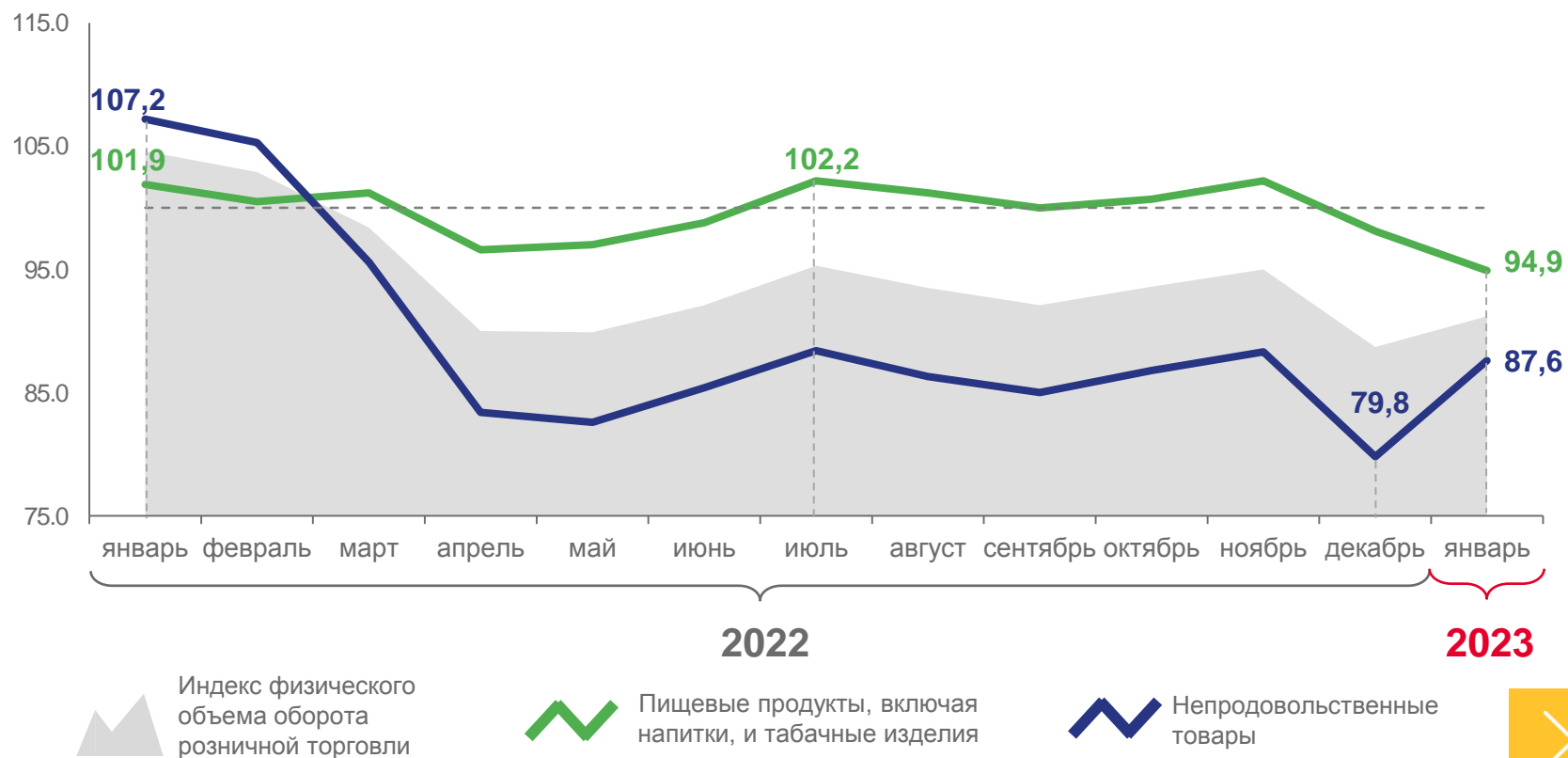
ЯНВАРЬ 2023 ГОДА

ОБОРОТ РОЗНИЧНОЙ ТОРГОВЛИ,
в % к итогу



- оборот пищевых продуктов, включая напитки, и табачных изделий
- оборот непродовольственных товаров

ИНДЕКС ФИЗИЧЕСКОГО ОБЪЕМА,
в % к соответствующему месяцу предыдущего года



СТРУКТУРА ОБОРОТА РОЗНИЧНОЙ ТОРГОВЛИ

ЯНВАРЬ 2023 ГОДА

ОБОРОТ РОЗНИЧНОЙ ТОРГОВЛИ

ТОРГУЮЩИХ ОРГАНИЗАЦИЙ
И ИНДИВИДУАЛЬНЫХ ПРЕДПРИНИМАТЕЛЕЙ,
РЕАЛИЗУЮЩИХ ТОВАРЫ ВНЕ РЫНКА



20,3
млрд рублей

91,1%
к январю 2022 года*

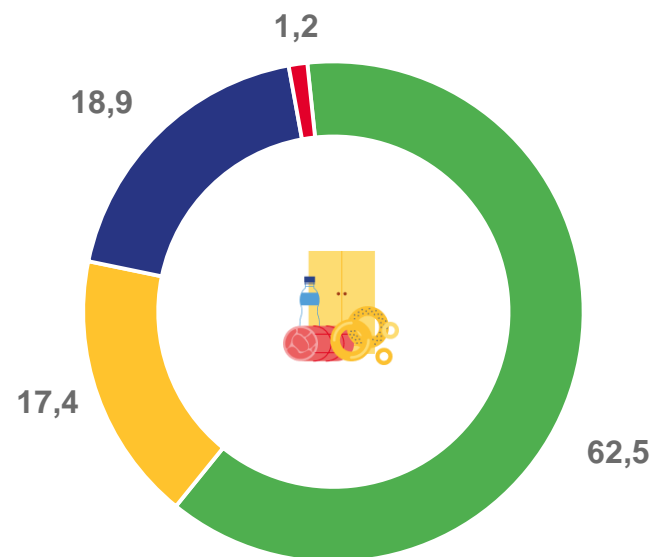
НА РЫНКАХ И ЯРМАРКАХ



0,2
млрд рублей

96,2%
к январю 2022 года*

СТРУКТУРА ОБОРОТА РОЗНИЧНОЙ ТОРГОВЛИ ПО ТИПАМ ХОЗЯЙСТВУЮЩИХ СУБЪЕКТОВ, в % к итогу



- Организации без субъектов малого предпринимательства
- Малые предприятия

- Индивидуальные предприниматели, реализующие товары вне рынка
- Розничные рынки и ярмарки



ОБОРОТ РОЗНИЧНОЙ ТОРГОВЛИ НА ДУШУ НАСЕЛЕНИЯ*

ЯНВАРЬ 2023 ГОДА

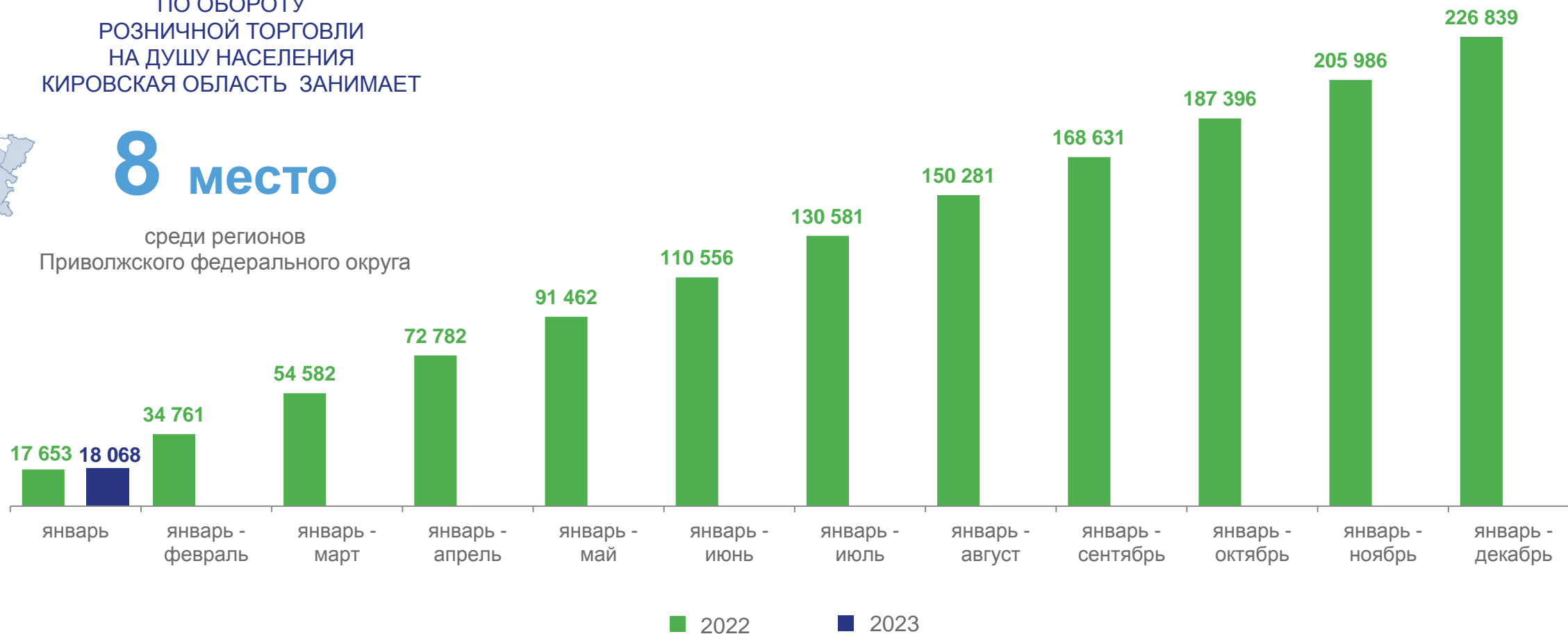
РУБЛЕЙ

ПО ОБОРОТУ
РОЗНИЧНОЙ ТОРГОВЛИ
НА ДУШУ НАСЕЛЕНИЯ
КИРОВСКАЯ ОБЛАСТЬ ЗАНИМАЕТ



8 место

среди регионов
Приволжского федерального округа



* Данные рассчитаны с учетом итогов Всероссийской переписи населения 2020 года: в 2022 году с использованием предварительной среднегодовой численности населения, в 2023 году - предварительной численности на начало года.





ТОВАРНЫЕ ЗАПАСЫ В ОРГАНИЗАЦИЯХ РОЗНИЧНОЙ ТОРГОВЛИ*

ПО СОСТОЯНИЮ НА КОНЕЦ МЕСЯЦА

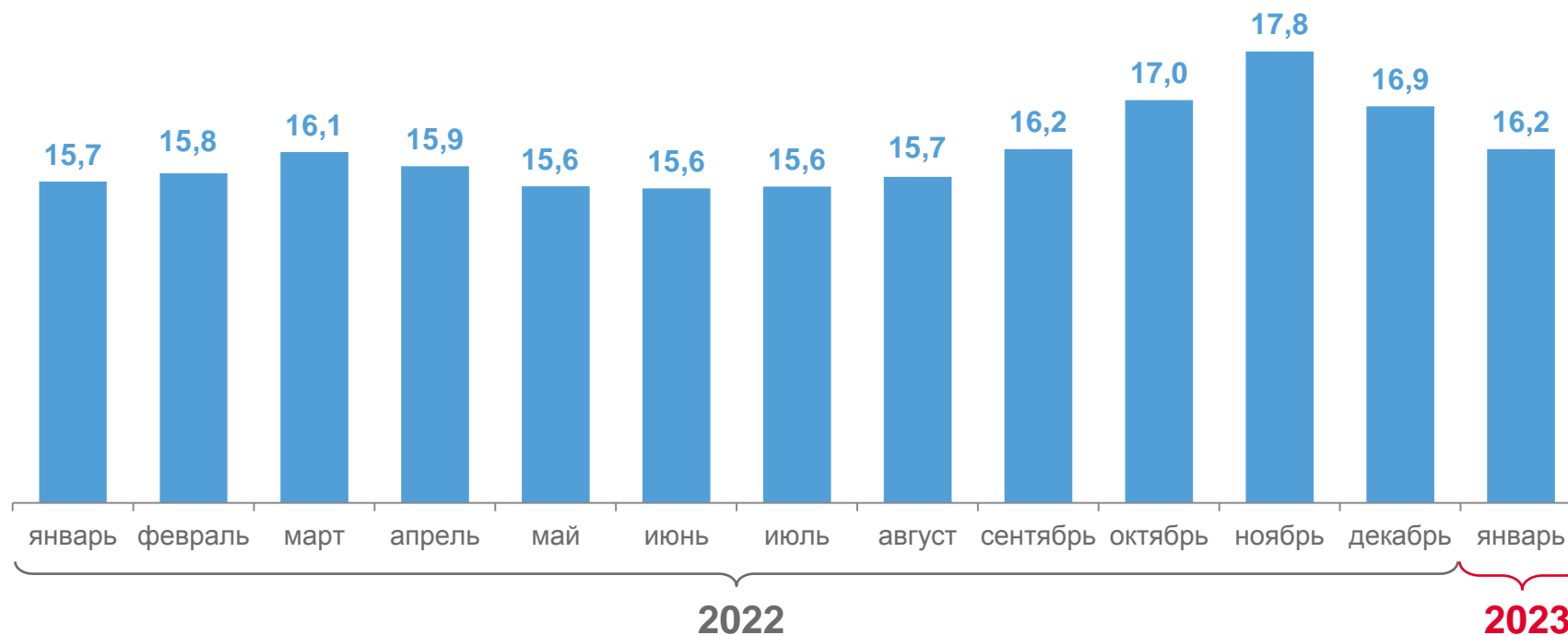
ОБЕСПЕЧЕННОСТЬ
ЗАПАСАМИ,
на конец января 2023 года



40

дней торговли

ТОВАРНЫЕ ЗАПАСЫ,
млрд рублей



* Без микропредприятий.



ОБОРОТ ОБЩЕСТВЕННОГО ПИТАНИЯ

ЯНВАРЬ 2023 ГОДА



1,1
млрд рублей

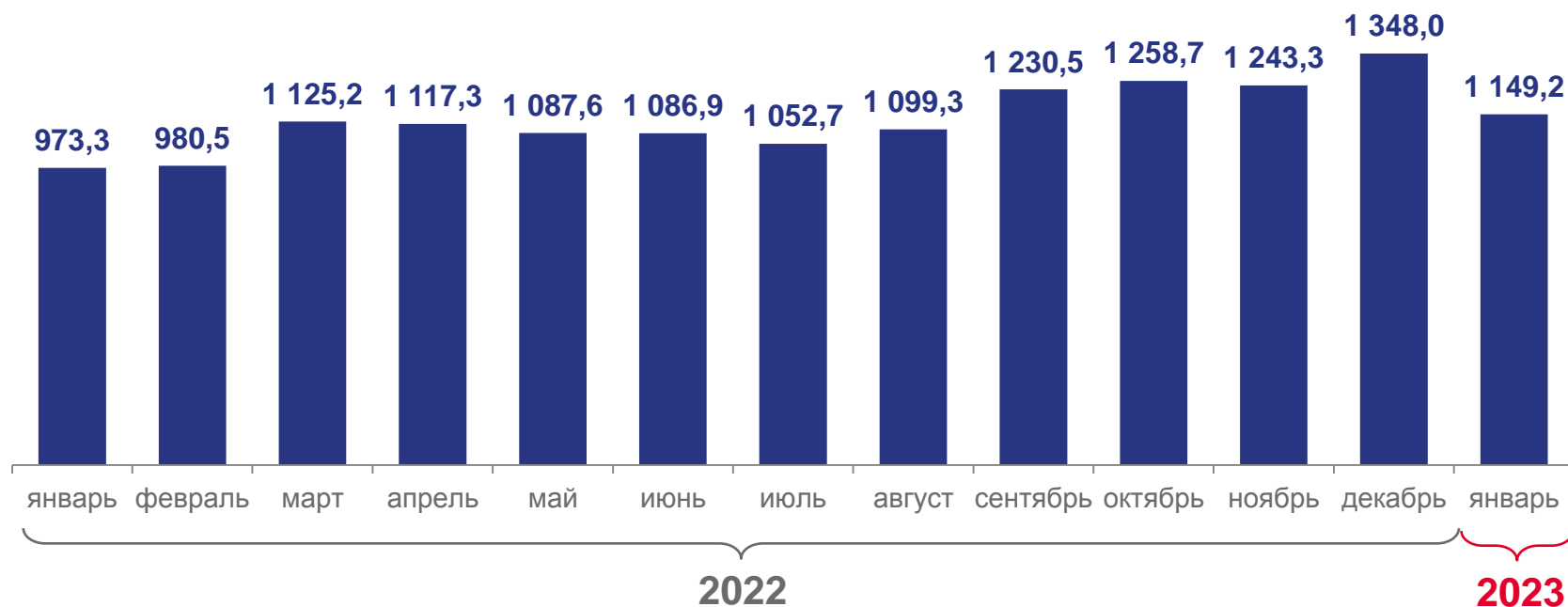
ОБОРОТ
ОБЩЕСТВЕННОГО ПИТАНИЯ



100,8%
к январю 2022 года

ИНДЕКС
ФИЗИЧЕСКОГО ОБЪЕМА

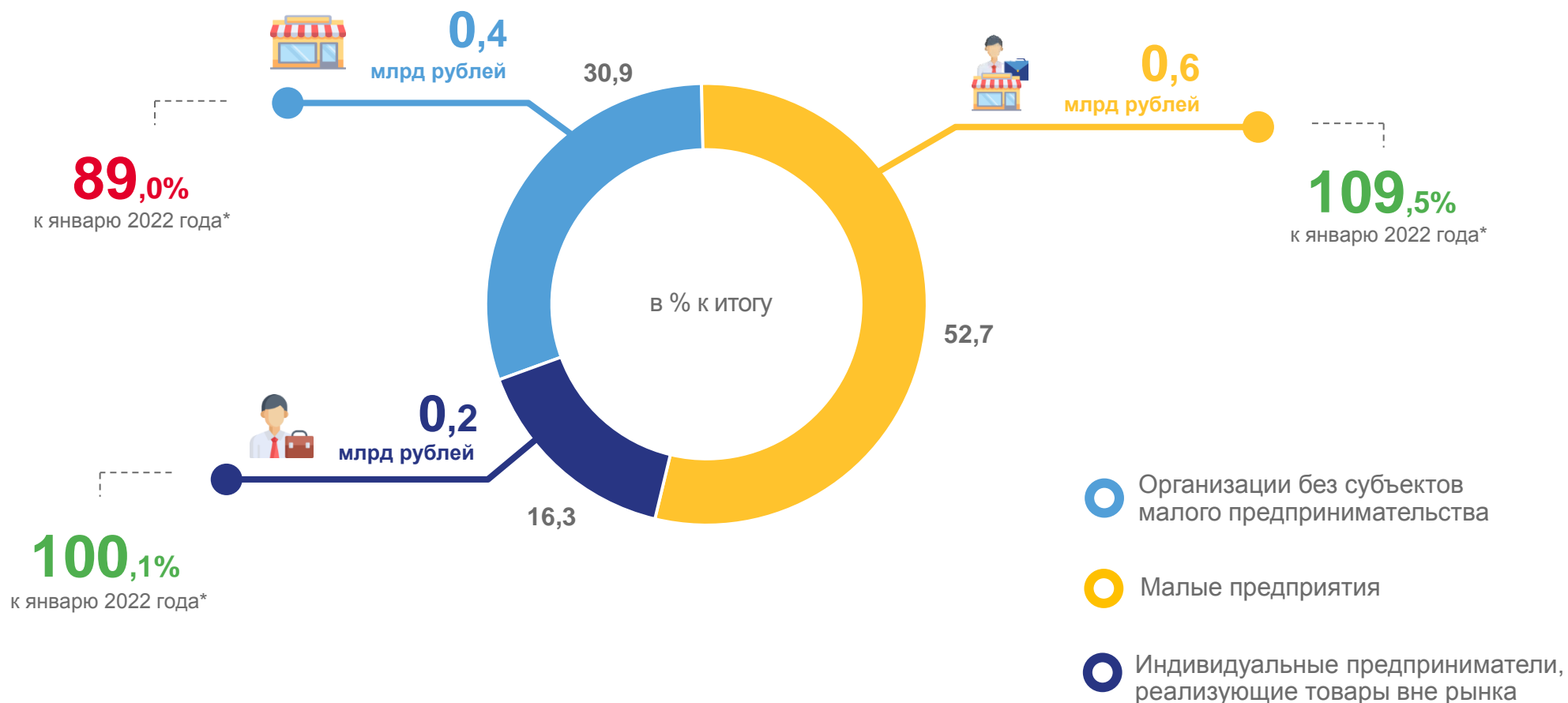
ОБОРОТ ОБЩЕСТВЕННОГО ПИТАНИЯ,
млн рублей





СТРУКТУРА ОБОРОТА ОБЩЕСТВЕННОГО ПИТАНИЯ ПО ТИПУ ХОЗЯЙСТВУЮЩИХ СУБЪЕКТОВ

ЯНВАРЬ 2023 ГОДА





ОБОРОТ ОБЩЕСТВЕННОГО ПИТАНИЯ НА ДУШУ НАСЕЛЕНИЯ*

ЯНВАРЬ 2023 ГОДА

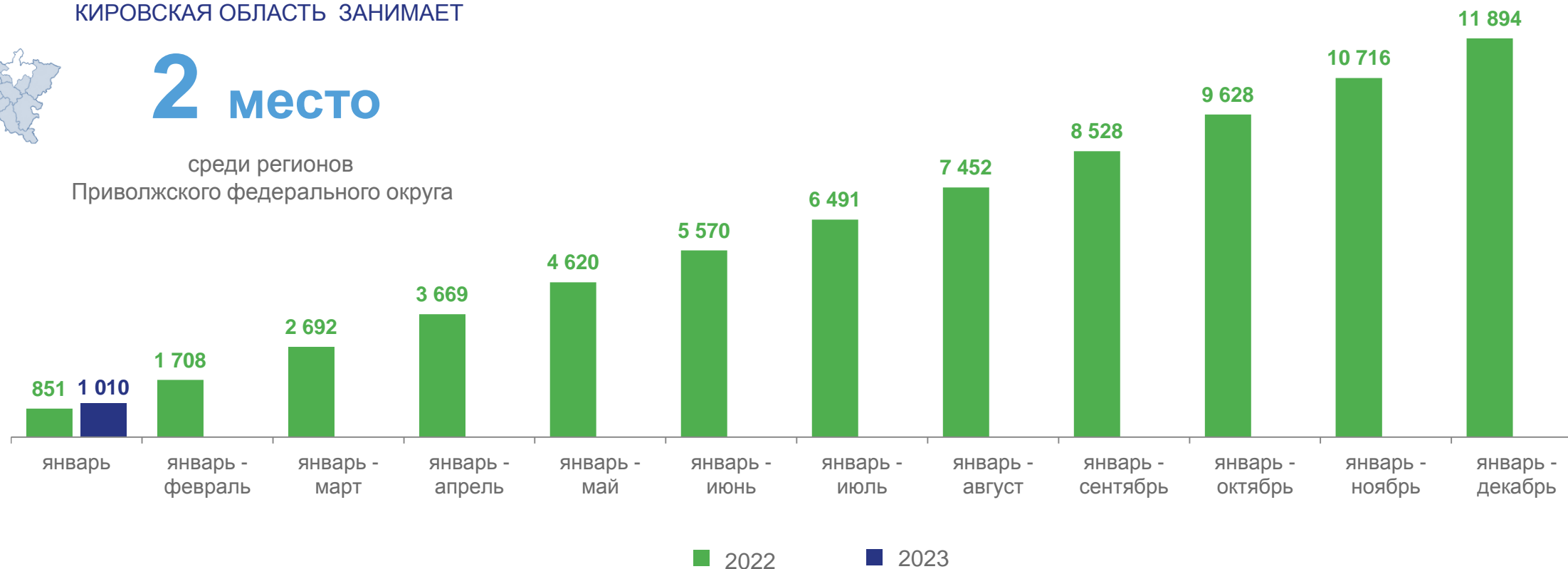
РУБЛЕЙ

ПО ОБОРОТУ
ОБЩЕСТВЕННОГО ПИТАНИЯ
НА ДУШУ НАСЕЛЕНИЯ
КИРОВСКАЯ ОБЛАСТЬ ЗАНИМАЕТ



2 место

среди регионов
Приволжского федерального округа



* Данные рассчитаны с учетом итогов Всероссийской переписи населения 2020 года: в 2022 году с использованием предварительной среднегодовой численности населения, в 2023 году - предварительной численности на начало года.





ПЛАТНЫЕ УСЛУГИ НАСЕЛЕНИЮ

ЯНВАРЬ 2023 ГОДА



6,7

млрд рублей

ОБЪЕМ ПЛАТНЫХ
УСЛУГ НАСЕЛЕНИЮ

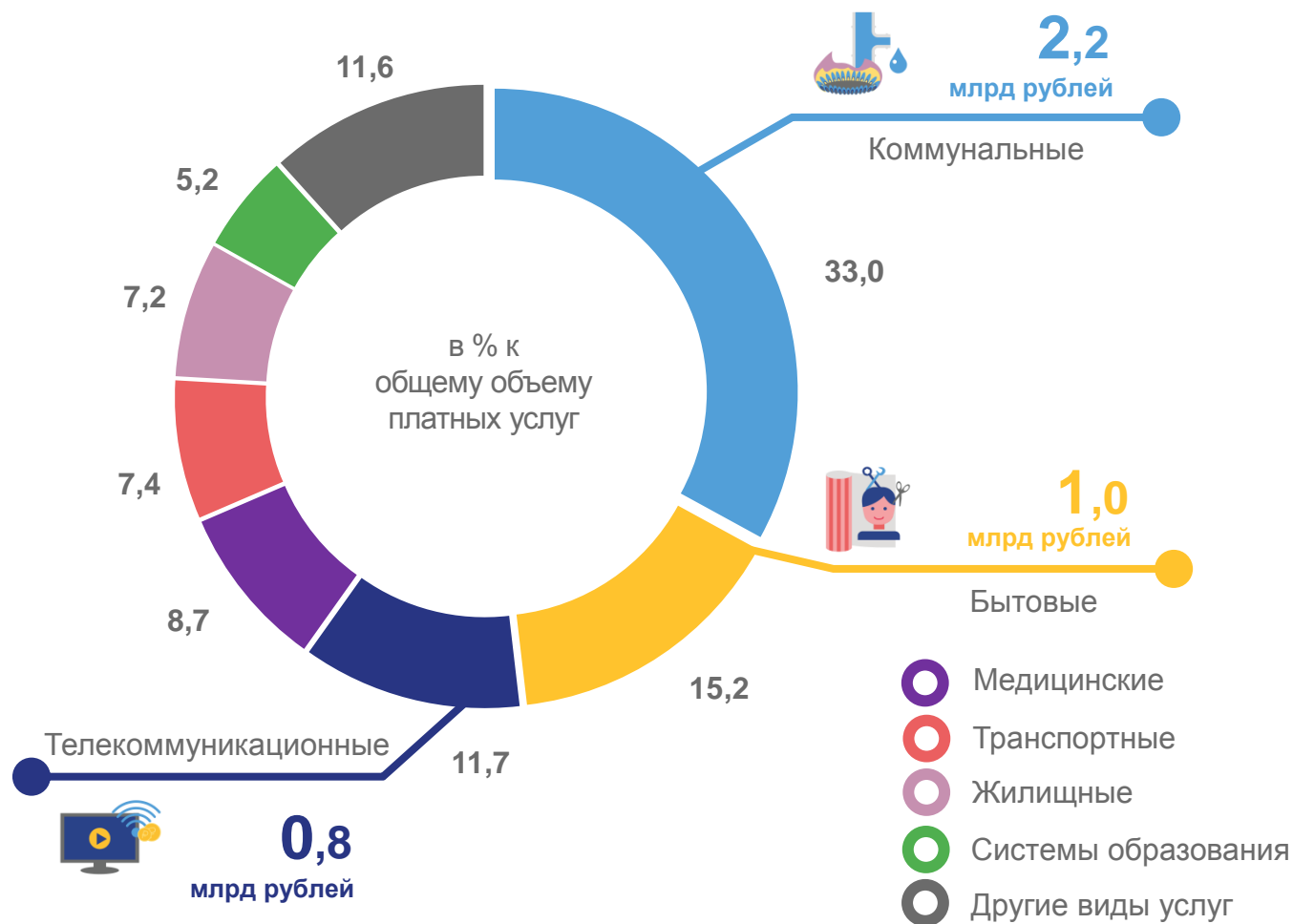


94,9%

к январю 2022 года

ИНДЕКС
ФИЗИЧЕСКОГО ОБЪЕМА

СТРУКТУРА ПЛАТНЫХ УСЛУГ НАСЕЛЕНИЮ





БЫТОВЫЕ УСЛУГИ НАСЕЛЕНИЮ

ЯНВАРЬ 2023 ГОДА



1,0
млрд рублей

ОБЪЕМ БЫТОВЫХ
УСЛУГ НАСЕЛЕНИЮ



94,2%

к январю 2022 года

ИНДЕКС
ФИЗИЧЕСКОГО ОБЪЕМА

СТРУКТУРА БЫТОВЫХ УСЛУГ НАСЕЛЕНИЮ





ОБОРОТ ОПТОВОЙ ТОРГОВЛИ

ЗА ЯНВАРЬ 2023 ГОДА



25,6

млрд рублей

ОБОРОТ
ОПТОВОЙ ТОРГОВЛИ



104,4%

к январю 2022 года

ИНДЕКС
ФИЗИЧЕСКОГО ОБЪЕМА

ОБОРОТ ОПТОВОЙ ТОРГОВЛИ,
млрд рублей

