



ТЕРРИТОРИАЛЬНЫЙ ОРГАН
ФЕДЕРАЛЬНОЙ СЛУЖБЫ
ГОСУДАРСТВЕННОЙ СТАТИСТИКИ
ПО КИРОВСКОЙ ОБЛАСТИ

СТРОИТЕЛЬНАЯ ДЕЯТЕЛЬНОСТЬ

январь – декабрь 2025 г.

СОДЕРЖАНИЕ

Объем работ, выполненных по виду деятельности «Строительство»	3
Ввод в действие зданий	6
Жилищное строительство	9

1

Объем работ, выполненных по виду деятельности «Строительство»

ОБЪЕМ РАБОТ, ВЫПОЛНЕННЫХ ПО ВИДУ ДЕЯТЕЛЬНОСТИ «СТРОИТЕЛЬСТВО»

КИРОВСТАТ

январь – декабрь 2025 г.

Объем выполненных работ

68,4 млрд рублей

Индекс физического объема
к январю – декабрю 2024 г.

103,4%

Индекс физического объема*,
в % к соответствующему месяцу предыдущего года



* За период с января по ноябрь 2025 года данные уточнены в соответствии с Регламентом оценки, корректировки и публикации данных статистического наблюдения за строительством и инвестициями в основной капитал, утвержденным приказом Росстата от 26.09.2016 № 544.

ОБЪЕМ РАБОТ, ВЫПОЛНЕННЫХ ПО ВИДУ ДЕЯТЕЛЬНОСТИ «СТРОИТЕЛЬСТВО», ПО РЕГИОНАМ ПРИВОЛЖСКОГО ФЕДЕРАЛЬНОГО ОКРУГА

январь – декабрь 2025 г.

КИРОВСТАТ

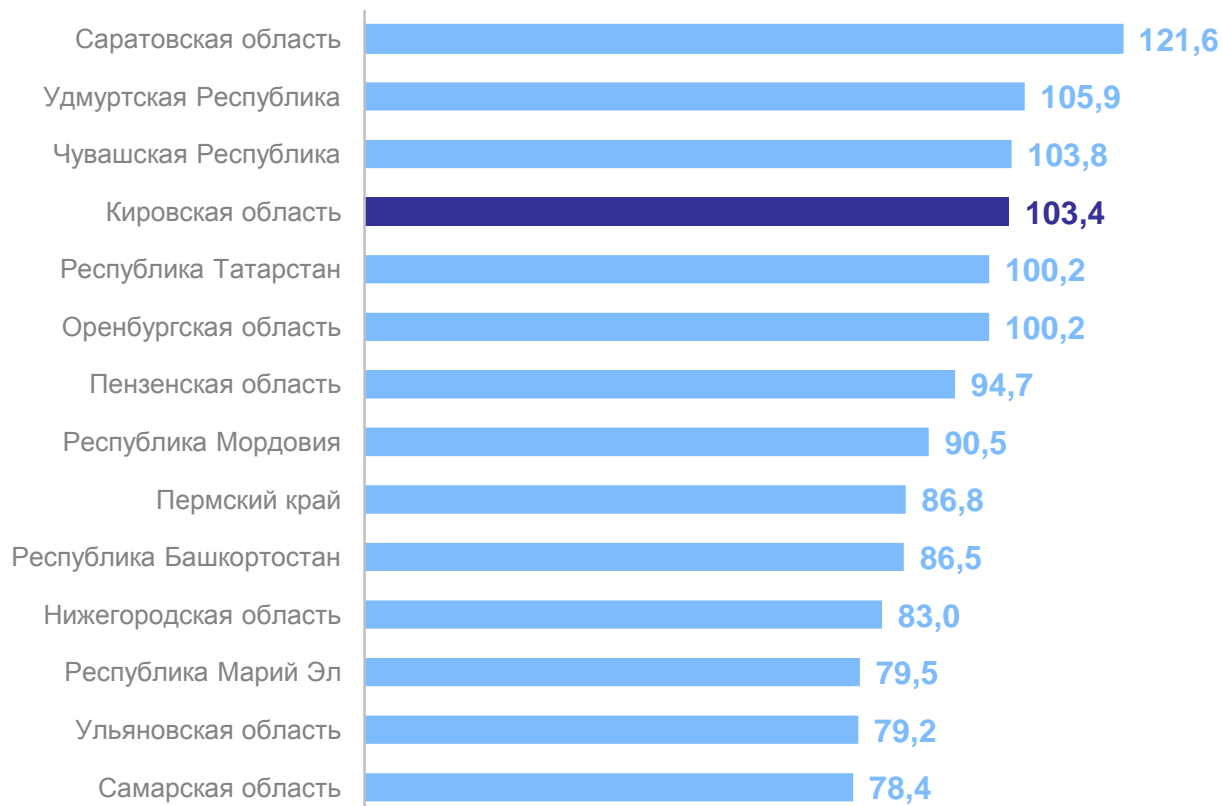
Объем выполненных работ по Приволжскому федеральному округу

3 142,7 млрд рублей

Индекс физического объема к январю – декабрю 2024 г.

93,5%

Индекс физического объема, в % к соответствующему периоду предыдущего года



2

Ввод в действие зданий

ВВЕДЕНО В ДЕЙСТВИЕ ЗДАНИЙ

январь – декабрь 2025 г.

КИРОВСТАТ

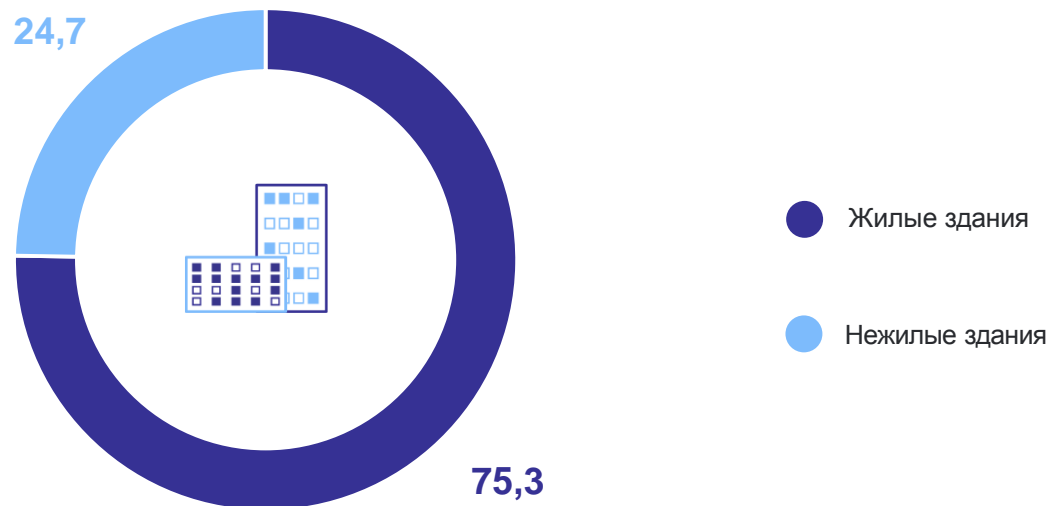
Количество зданий

3 572 единицы

Общая площадь зданий

954,4 тыс. кв. метров

Структура введенных в действие зданий по типам,
в % от общей площади



ВВЕДЕНО В ДЕЙСТВИЕ ЗДАНИЙ НЕЖИЛОГО НАЗНАЧЕНИЯ

январь – декабрь 2025 г.

КИРОВСТАТ

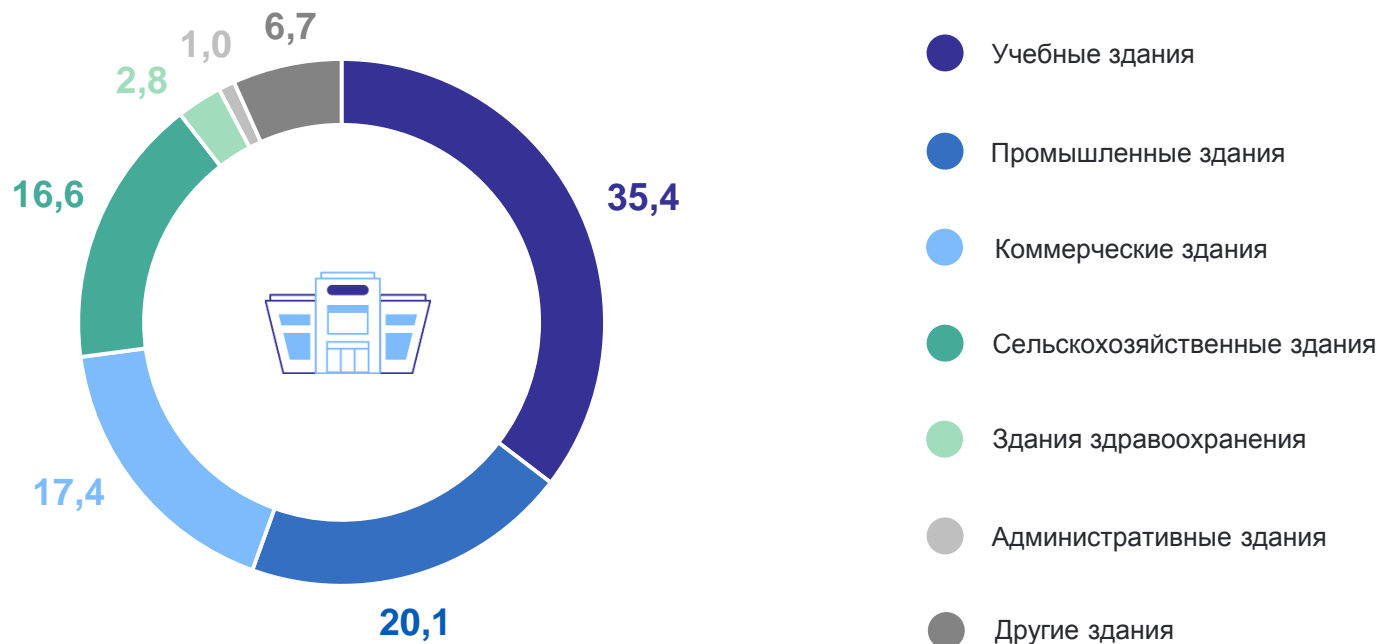
Количество зданий

206 единиц

Общая площадь зданий

236,1 тыс. кв. метров

Структура введенных в действие нежилых зданий по направлениям использования, в % от общей площади



3

Жилищное строительство

ВВЕДЕНО В ДЕЙСТВИЕ ЖИЛЫХ ДОМОВ*

январь – декабрь 2025 г.

КИРОВСТАТ

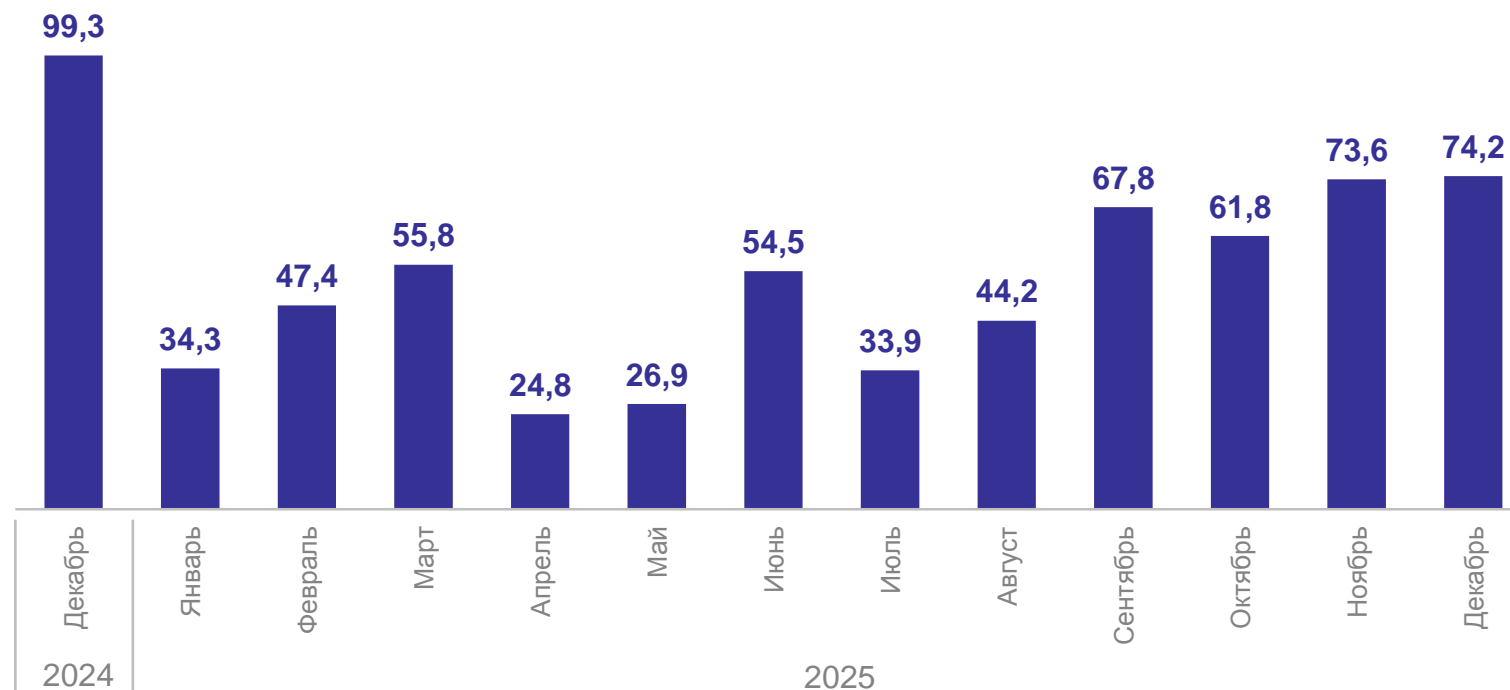
Введено общей площади жилых помещений,
тыс. кв. метров

Введено общей площади
жилых помещений

599,2 тыс. кв. метров

к январю – декабрю 2024 г.

99,2%



* Организациями и населением.

ВВЕДЕНО В ДЕЙСТВИЕ ЖИЛЫХ ДОМОВ В ГОРОДСКОЙ И СЕЛЬСКОЙ МЕСТНОСТИ

январь – декабрь 2025 г.

КИРОВСТАТ

Введено общей площади
жилых помещений

В городской местности

348,2 тыс. кв. метров

к январю – декабрю 2024 г.

107,3%

В сельской местности

251,0 тыс. кв. метров

к январю – декабрю 2024 г.

89,9%

Структура введенных в действие жилых домов
по типу местности,
в % от общей площади жилых помещений



ИНДИВИДУАЛЬНОЕ ЖИЛИЩНОЕ СТРОИТЕЛЬСТВО*

январь – декабрь 2025 г.

КИРОВСТАТ

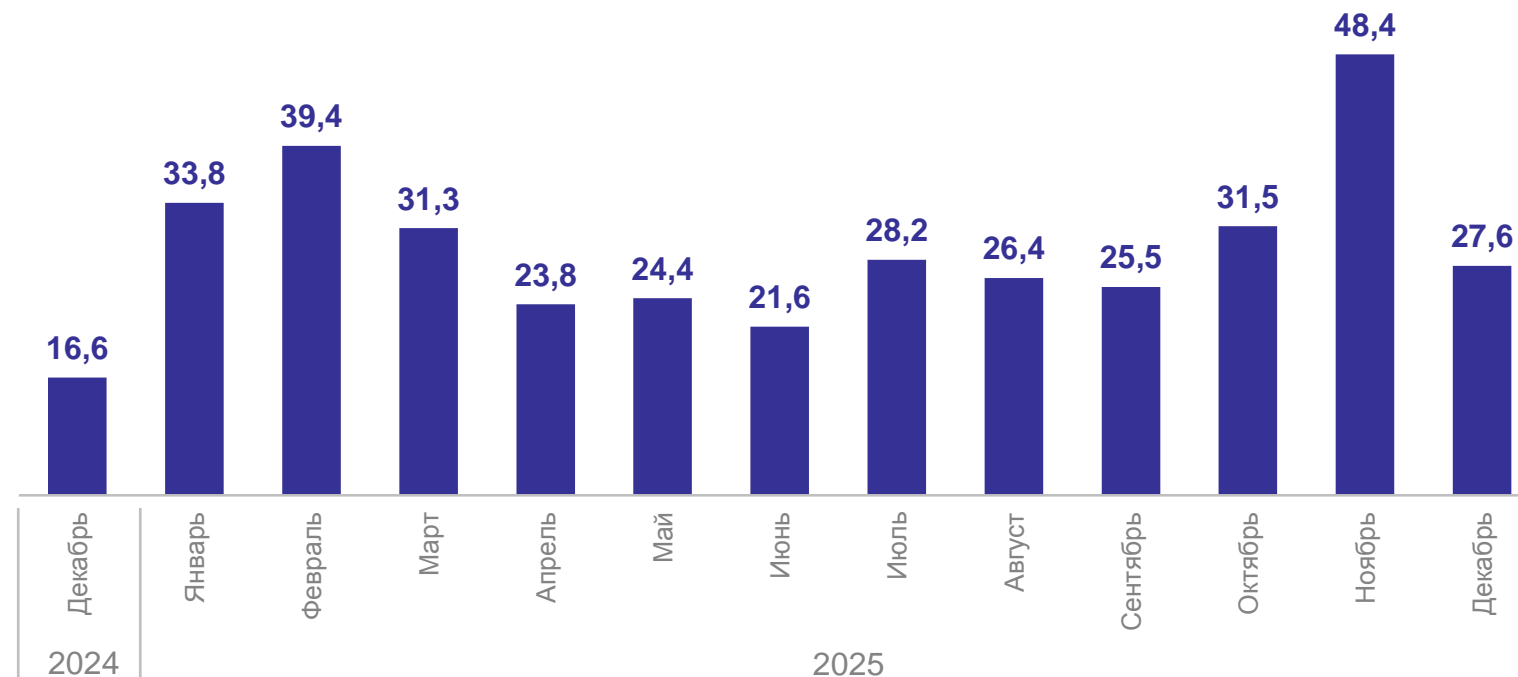
Введено общей площади жилых домов,
тыс. кв. метров

Введено общей площади
жилых домов

362,0 тыс. кв. метров

к январю – декабрю 2024 г.

92,1%



* Из общей площади введенных в действие жилых домов.

ВВЕДЕНО В ДЕЙСТВИЕ КВАРТИР*

январь – декабрь 2025 г.

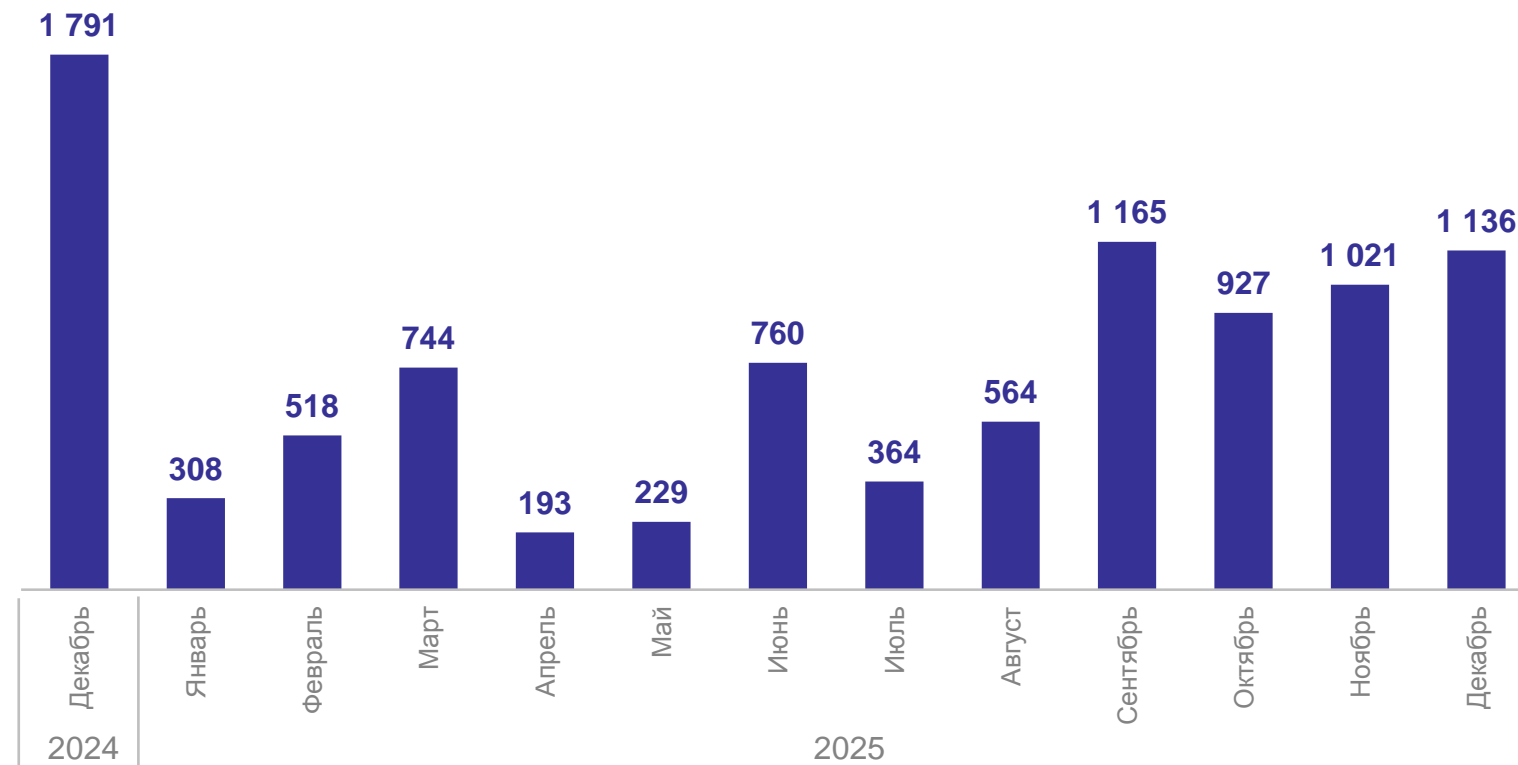
Число построенных квартир,
единиц

Число построенных квартир

7 929 единиц

Построено населением

3 269 единиц

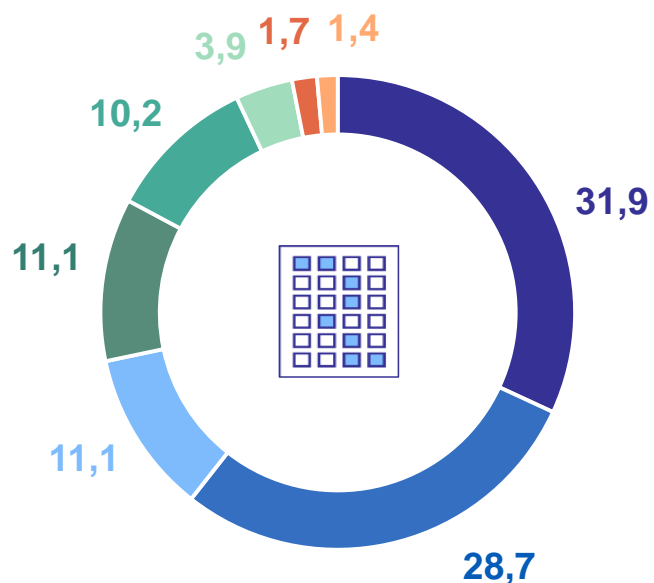


* В жилых домах и нежилых зданиях, а также в индивидуальных жилых домах.

СТРУКТУРА ВВЕДЕННЫХ В ДЕЙСТВИЕ ЖИЛЫХ ДОМОВ ПО ЭТАЖНОСТИ И МАТЕРИАЛАМ СТЕН

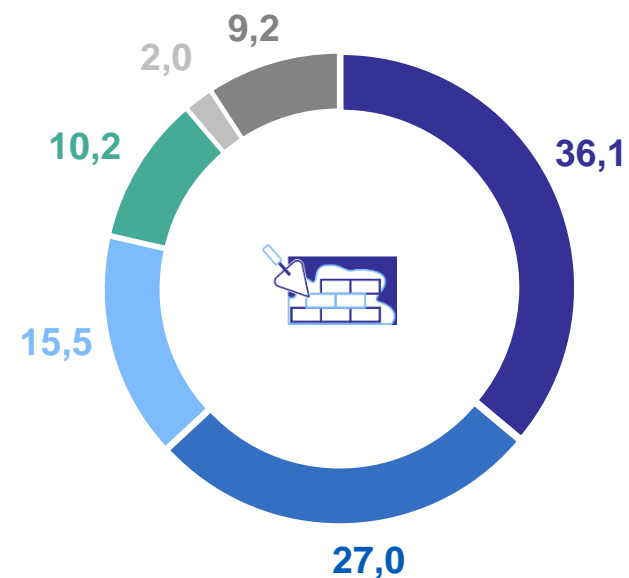
январь – декабрь 2025 г.

По этажности,
в % от общей площади жилых помещений



- 1 - этажные
- 2 - этажные
- 3 - этажные
- 4-5 - этажные
- 7 - 8 - этажные
- 9-11 - этажные
- 12 - 16 - этажные
- 17 и более этажей

По материалам стен,
в % от общей площади жилых помещений



- Кирпич
- Дерево
- Блоки
- Панели
- Монолит
- Другие материалы

ВВЕДЕНО В ДЕЙСТВИЕ ЖИЛЫХ ДОМОВ ПО РЕГИОНАМ ПРИВОЛЖСКОГО ФЕДЕРАЛЬНОГО ОКРУГА

январь – декабрь 2025 г., тыс. кв. метров

КИРОВСТАТ

Введено общей площади жилых домов



Из общего объема – введено населением

