



ТЕРРИТОРИАЛЬНЫЙ ОРГАН
ФЕДЕРАЛЬНОЙ СЛУЖБЫ
ГОСУДАРСТВЕННОЙ СТАТИСТИКИ
ПО КИРОВСКОЙ ОБЛАСТИ

СТРОИТЕЛЬНАЯ ДЕЯТЕЛЬНОСТЬ

январь – ноябрь 2025 г.

СОДЕРЖАНИЕ

Объем работ, выполненных по виду деятельности «Строительство»	3
Ввод в действие зданий	6
Жилищное строительство	9

1

Объем работ, выполненных по виду деятельности «Строительство»

ОБЪЕМ РАБОТ, ВЫПОЛНЕННЫХ ПО ВИДУ ДЕЯТЕЛЬНОСТИ «СТРОИТЕЛЬСТВО»

январь – ноябрь 2025 г.

КИРОВСТАТ

Объем выполненных работ

54,9 млрд рублей

Индекс физического объема
к январю – ноябрю 2024 г.

109,2%

Индекс физического объема,
в % к соответствующему месяцу предыдущего года



ОБЪЕМ РАБОТ, ВЫПОЛНЕННЫХ ПО ВИДУ ДЕЯТЕЛЬНОСТИ «СТРОИТЕЛЬСТВО», ПО РЕГИОНАМ ПРИВОЛЖСКОГО ФЕДЕРАЛЬНОГО ОКРУГА

январь – ноябрь 2025 г.

КИРОВСТАТ

Объем выполненных работ по Приволжскому федеральному округу

2 627,7 млрд рублей

Индекс физического объема к январю – ноябрю 2024 г.

94,7%

Индекс физического объема, в % к соответствующему периоду предыдущего года



2

Ввод в действие зданий

ВВЕДЕНО В ДЕЙСТВИЕ ЗДАНИЙ

январь – ноябрь 2025 г.

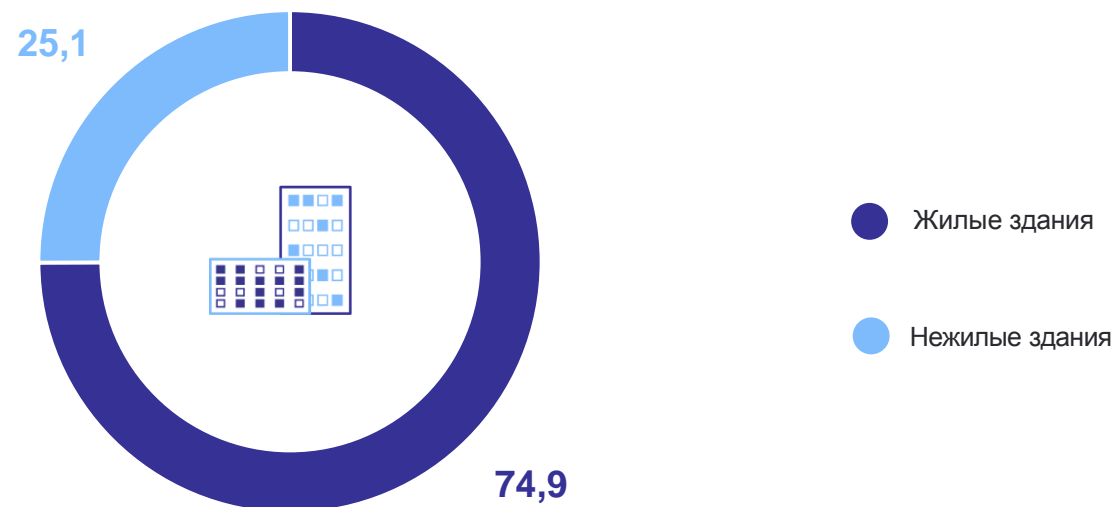
Количество зданий

3 260 единиц

Общая площадь зданий

814,8 тыс. кв. метров

Структура введенных в действие зданий по типам,
в % от общей площади



ВВЕДЕНО В ДЕЙСТВИЕ ЗДАНИЙ НЕЖИЛОГО НАЗНАЧЕНИЯ

январь – ноябрь 2025 г.

КИРОВСТАТ

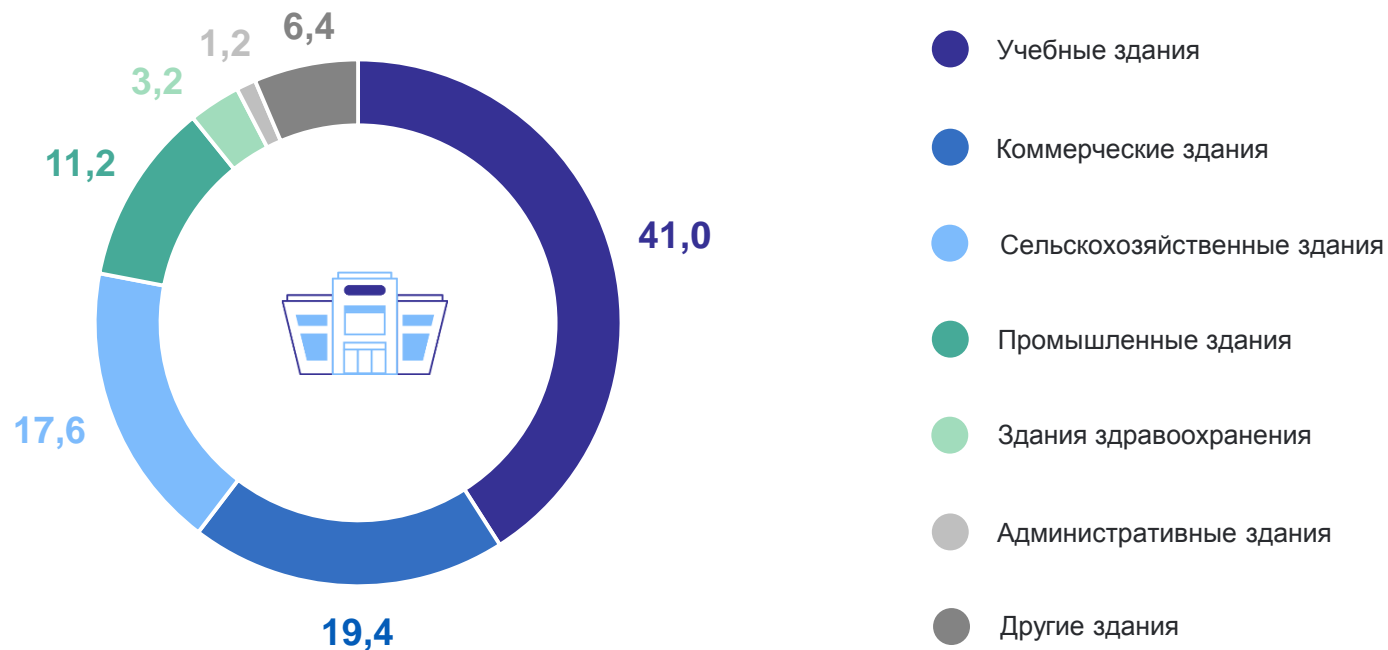
Количество зданий

166 единиц

Общая площадь зданий

204,1 тыс. кв. метров

Структура введенных в действие нежилых зданий по направлениям использования, в % от общей площади



3

Жилищное строительство

ВВЕДЕНО В ДЕЙСТВИЕ ЖИЛЫХ ДОМОВ*

январь – ноябрь 2025 г.

КИРОВСТАТ

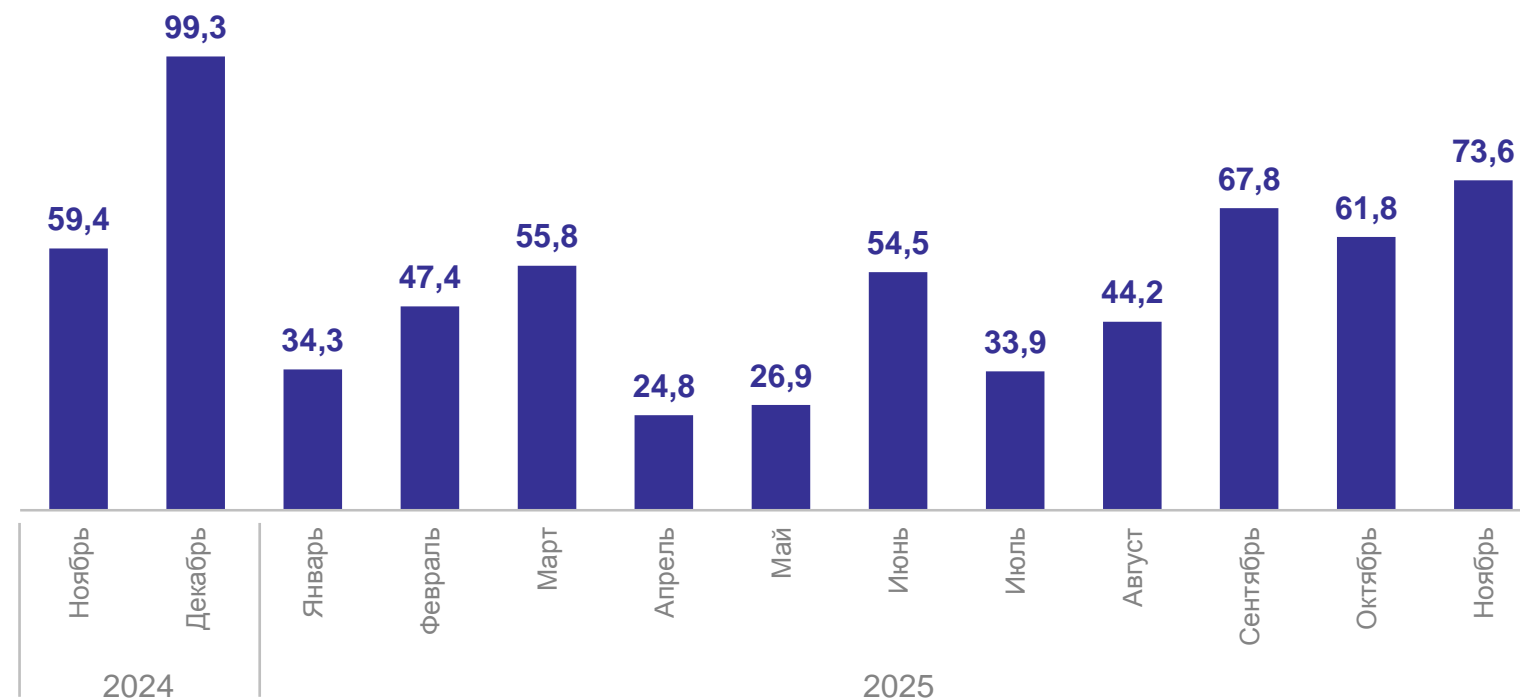
Введено общей площади жилых помещений,
тыс. кв. метров

Введено общей площади
жилых помещений

525,0 тыс. кв. метров

к январю – ноябрю 2024 г.

104,1%



* Организациями и населением.

ВВЕДЕНО В ДЕЙСТВИЕ ЖИЛЫХ ДОМОВ В ГОРОДСКОЙ И СЕЛЬСКОЙ МЕСТНОСТИ

январь – ноябрь 2025 г.

КИРОВСТАТ

Введено общей площади
жилых помещений

В городской местности

290,7 тыс. кв. метров

к январю – ноябрю 2024 г.

121,5%

В сельской местности

234,3 тыс. кв. метров

к январю – ноябрю 2024 г.

88,4%

Структура введенных в действие жилых домов
по типу местности,
в % от общей площади жилых помещений



ИНДИВИДУАЛЬНОЕ ЖИЛИЩНОЕ СТРОИТЕЛЬСТВО*

январь – ноябрь 2025 г.

КИРОВСТАТ

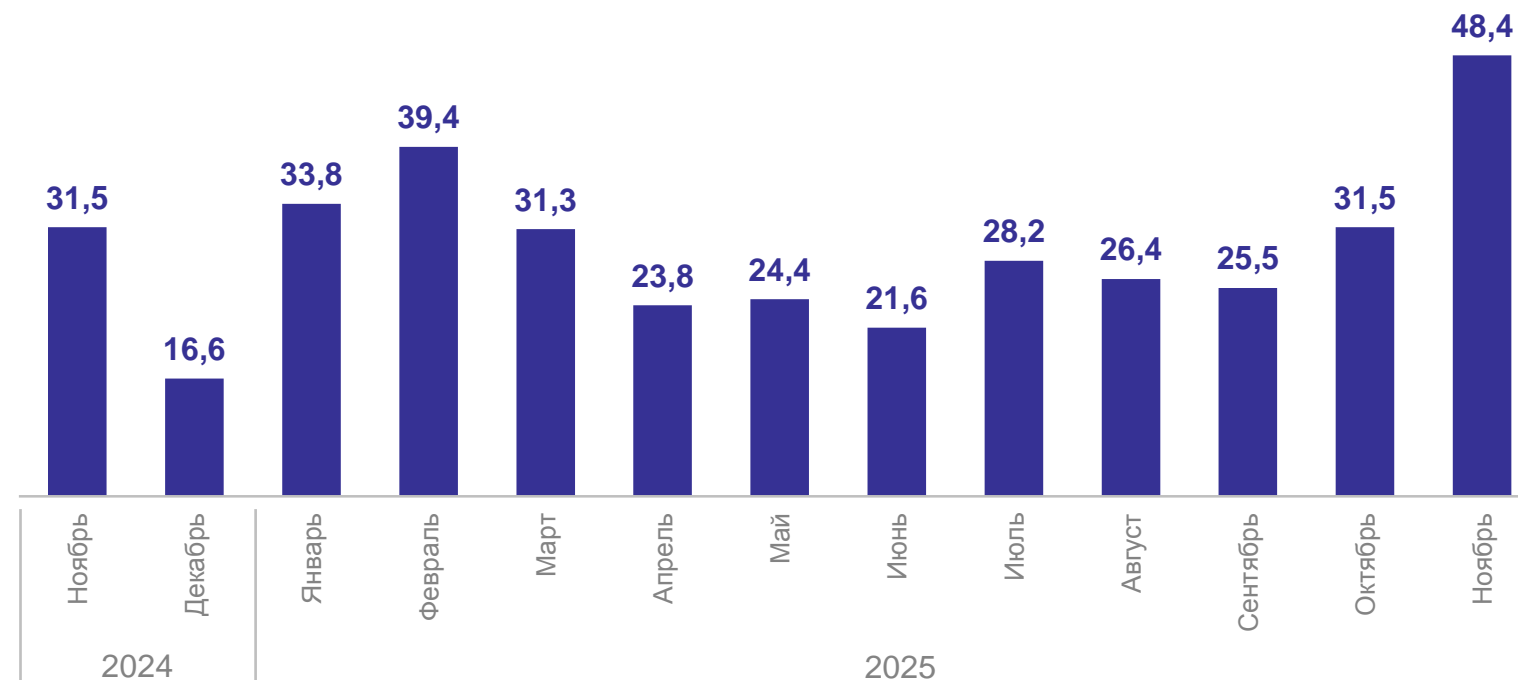
Введено общей площади жилых домов,
тыс. кв. метров

Введено общей площади
жилых домов

334,4 тыс. кв. метров

к январю – ноябрю 2024 г.

88,8%



* Из общей площади введенных в действие жилых домов.

ВВЕДЕНО В ДЕЙСТВИЕ КВАРТИР*

январь – ноябрь 2025 г.

КИРОВСТАТ

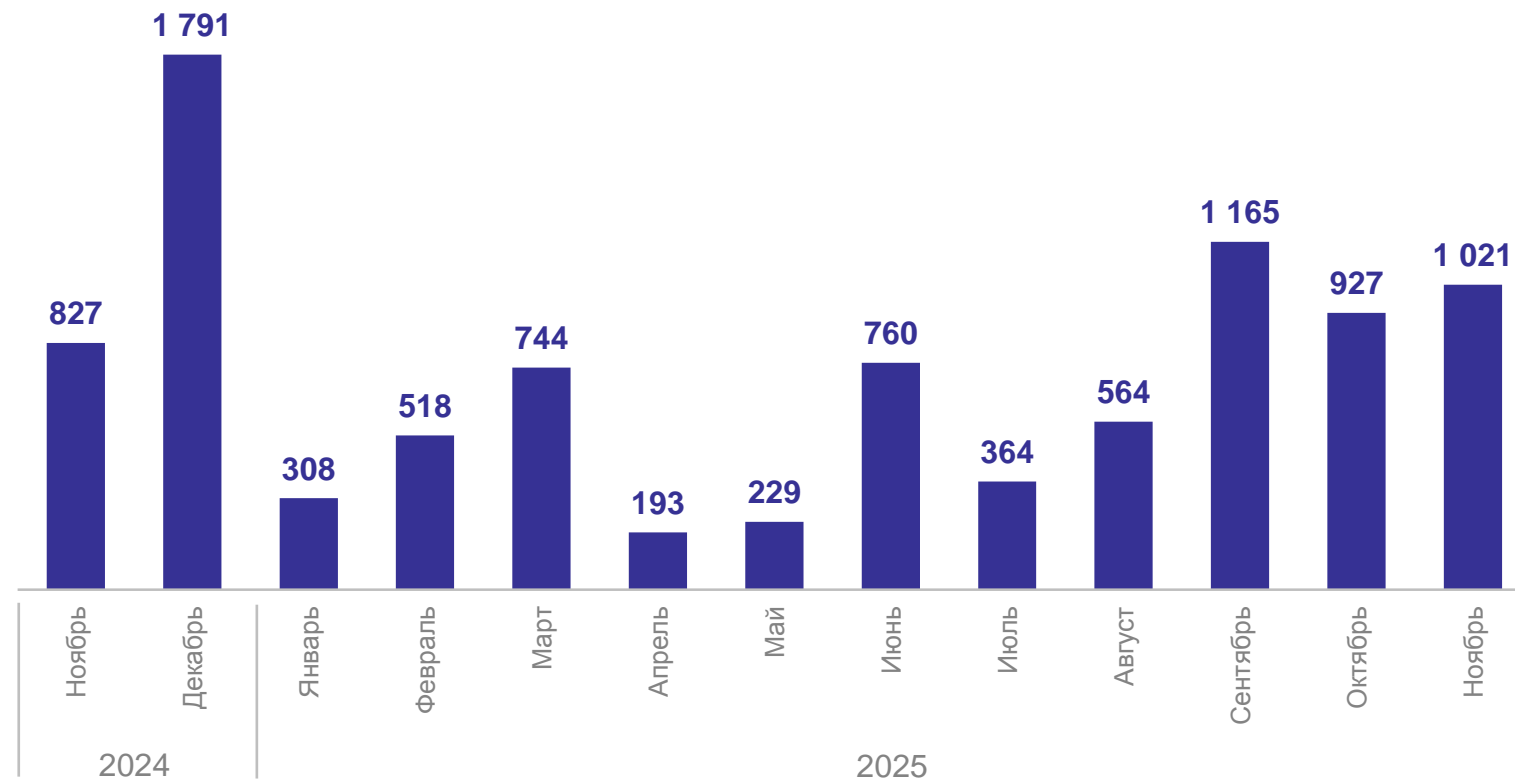
Число построенных квартир,
единиц

Число построенных квартир

6 793 единицы

Построено населением

3 010 единиц



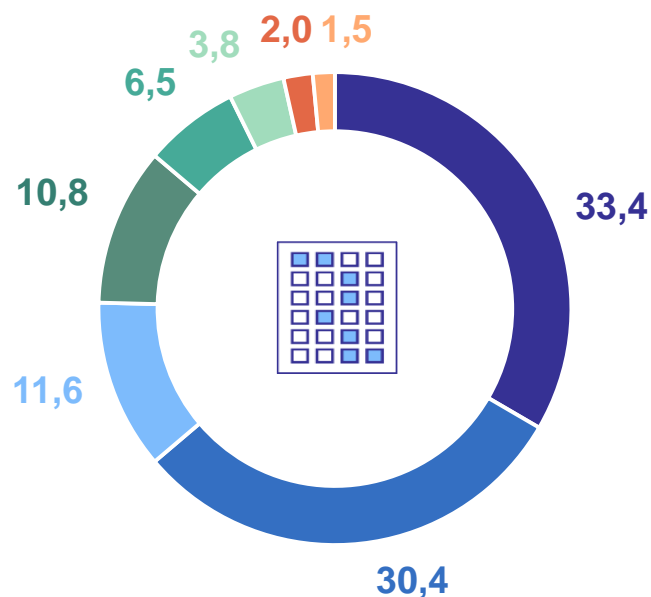
* В жилых домах и нежилых зданиях, а также в индивидуальных жилых домах.

СТРУКТУРА ВВЕДЕННЫХ В ДЕЙСТВИЕ ЖИЛЫХ ДОМОВ ПО ЭТАЖНОСТИ И МАТЕРИАЛАМ СТЕН

январь – ноябрь 2025 г.

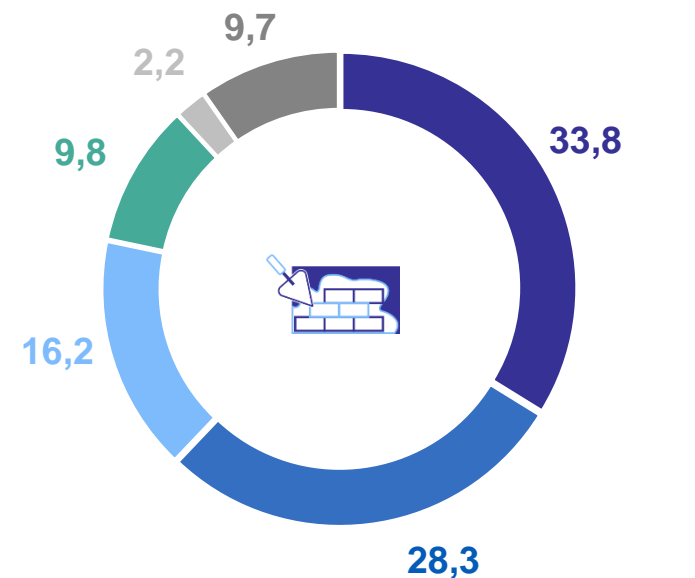
КИРОВСТАТ

По этажности,
в % от общей площади жилых помещений



- 1 - этажные
- 2 - этажные
- 12-16 - этажные
- 17 и более этажей
- 7-8 - этажные
- 9-11 - этажные
- 4-5 - этажные
- 3 - этажные

По материалам стен,
в % от общей площади жилых помещений

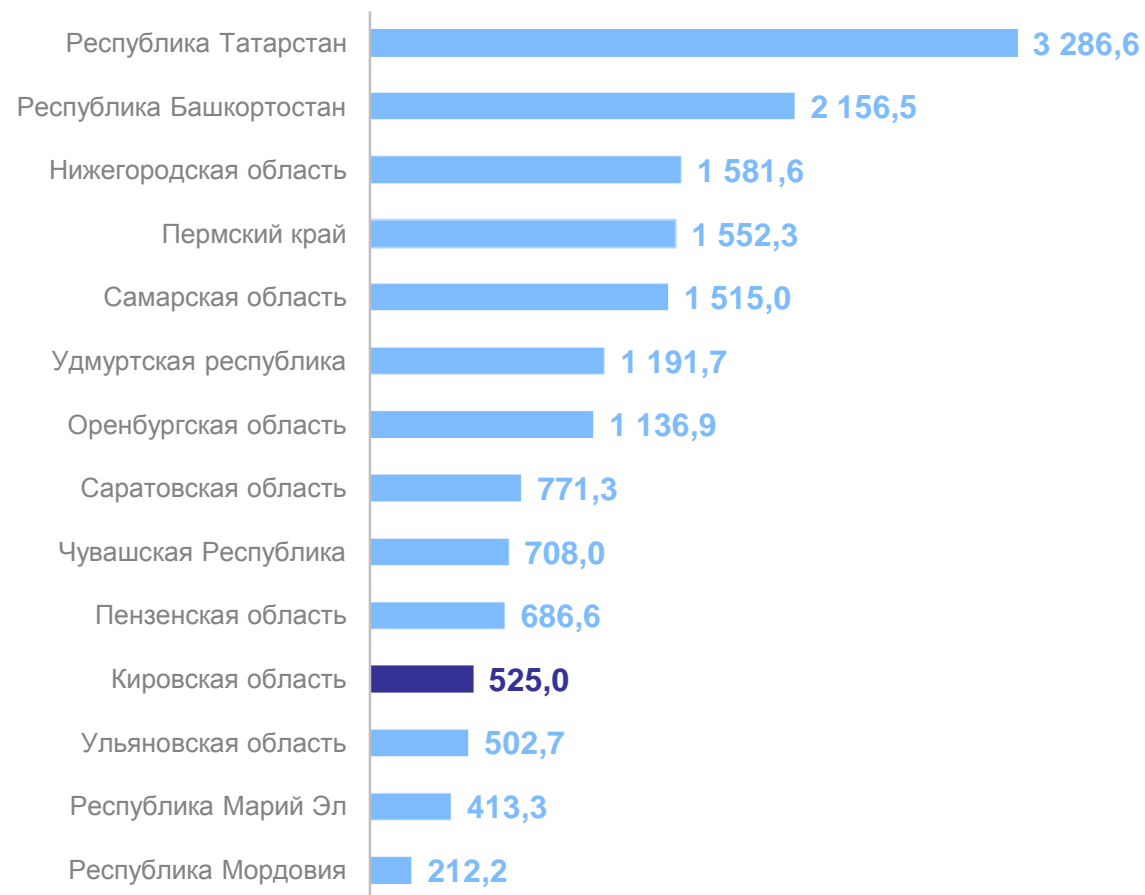


- Кирпич
- Дерево
- Блоки
- Панели
- Монолит
- Другие материалы

ВВЕДЕНО В ДЕЙСТВИЕ ЖИЛЫХ ДОМОВ ПО РЕГИОНАМ ПРИВОЛЖСКОГО ФЕДЕРАЛЬНОГО ОКРУГА

январь – ноябрь 2025 г., тыс. кв. метров

Введено общей площади жилых домов



Из общего объема – введено населением

