



ТЕРРИТОРИАЛЬНЫЙ ОРГАН ФЕДЕРАЛЬНОЙ
СЛУЖБЫ ГОСУДАРСТВЕННОЙ
СТАТИСТИКИ ПО КИРОВСКОЙ ОБЛАСТИ

Итоги сплошного наблюдения за деятельностью субъектов малого и среднего предпринимательства Кировской области



2020 год



ТЕРРИТОРИАЛЬНЫЙ ОРГАН
ФЕДЕРАЛЬНОЙ СЛУЖБЫ
ГОСУДАРСТВЕННОЙ СТАТИСТИКИ
ПО КИРОВСКОЙ ОБЛАСТИ

Итоги сплошного наблюдения за деятельностью субъектов малого и среднего предпринимательства Кировской области

2020 год

- 01 Число малых и средних предприятий
- 02 Распределение малых и средних предприятий по категориям
- 03 Средняя численность работников малых и средних предприятий
- 04 Заработная плата работников малых и средних предприятий
- 05 Выручка малых и средних предприятий
- 06 Основные фонды и инвестиции малых и средних предприятий
- 07 Индивидуальные предприниматели
- 08 Средняя численность работников в сфере индивидуального предпринимательства
- 09 Выручка индивидуальных предпринимателей
- 10 Основные фонды индивидуальных предпринимателей





ЧИСЛО МАЛЫХ* И СРЕДНИХ ПРЕДПРИЯТИЙ

2020 ГОД

ЧИСЛО ЮРИДИЧЕСКИХ ЛИЦ,
ПРЕДСТАВИВШИХ ОТЧЕТ

15,9

тыс. единиц

ДОЛЯ ЮРИДИЧЕСКИХ ЛИЦ,
ОСУЩЕСТВЛЯВШИХ ДЕЯТЕЛЬНОСТЬ

72,9%

РАСПРЕДЕЛЕНИЕ МАЛЫХ И СРЕДНИХ
ПРЕДПРИЯТИЙ, ОСУЩЕСТВЛЯВШИХ ДЕЯТЕЛЬНОСТЬ
ПО ВИДАМ ЭКОНОМИЧЕСКОЙ ДЕЯТЕЛЬНОСТИ, %



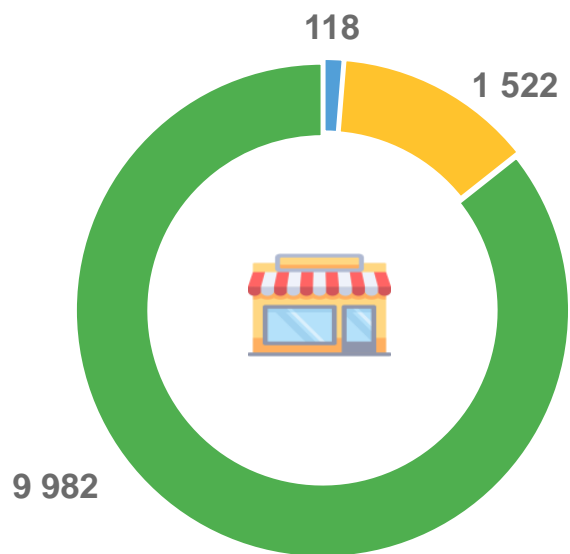
* Включая микропредприятия.



РАСПРЕДЕЛЕНИЕ МАЛЫХ И СРЕДНИХ ПРЕДПРИЯТИЙ, ОСУЩЕСТВЛЯЮЩИХ ДЕЯТЕЛЬНОСТЬ, ПО КАТЕГОРИЯМ

2020 ГОД

РАСПРЕДЕЛЕНИЕ ПРЕДПРИЯТИЙ ПО КАТЕГОРИЯМ, единиц



- Средние предприятия
- Малые предприятия (без микропредприятий)
- Микропредприятия





СРЕДНЯЯ ЧИСЛЕННОСТЬ РАБОТНИКОВ МАЛЫХ И СРЕДНИХ ПРЕДПРИЯТИЙ

2020 ГОД



СРЕДНЯЯ ЧИСЛЕННОСТЬ РАБОТНИКОВ

103,9
тыс. человек

СРЕДНИЕ ПРЕДПРИЯТИЯ

16,5
тыс. человек

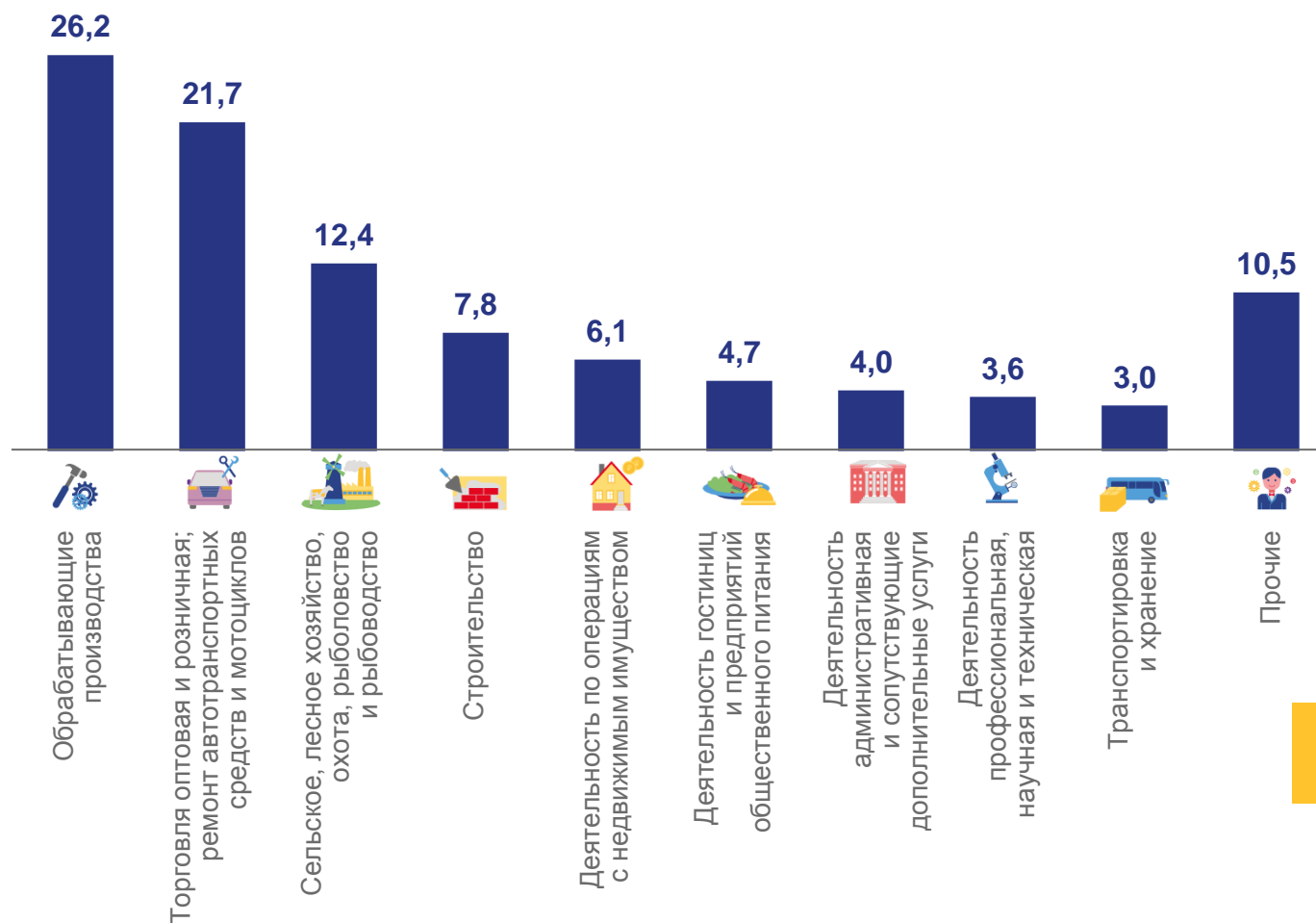
МАЛЫЕ ПРЕДПРИЯТИЯ
(без микропредприятий)

48,2
тыс. человек

МИКРОПРЕДПРИЯТИЯ

39,2
тыс. человек

РАСПРЕДЕЛЕНИЕ СРЕДНЕЙ ЧИСЛЕННОСТИ РАБОТНИКОВ ПО ВИДАМ ЭКОНОМИЧЕСКОЙ ДЕЯТЕЛЬНОСТИ, %





ОПЛАТА ТРУДА РАБОТНИКОВ МАЛЫХ И СРЕДНИХ ПРЕДПРИЯТИЙ

2020 ГОД

ОПЛАТА ТРУДА
в расчете на 1 работника



24 212
рублей

СРЕДНИЕ
ПРЕДПРИЯТИЯ

30 372
рублей

МАЛЫЕ
ПРЕДПРИЯТИЯ
(без микропредприятий)

24 876
рублей

МИКРОПРЕДПРИЯТИЯ

20 805
рублей

ОПЛАТА ТРУДА РАБОТНИКОВ ПО ОТДЕЛЬНЫМ ВИДАМ ЭКОНОМИЧЕСКОЙ ДЕЯТЕЛЬНОСТИ, тыс. рублей





ВЫРУЧКА МАЛЫХ И СРЕДНИХ ПРЕДПРИЯТИЙ

(без НДС, акцизов и других аналогичных обязательных платежей)

2020 ГОД



ВЫРУЧКА ОТ РЕАЛИЗАЦИИ
ТОВАРОВ (РАБОТ, УСЛУГ)

357,9
млрд рублей

ДОЛЯ
СРЕДНИХ
ПРЕДПРИЯТИЙ

14,1%

ДОЛЯ
МАЛЫХ
ПРЕДПРИЯТИЙ
(без микропредприятий)

39,8%

ДОЛЯ
МИКРОПРЕДПРИЯТИЙ

46,1%

РАСПРЕДЕЛЕНИЕ ВЫРУЧКИ ПО ВИДАМ ЭКОНОМИЧЕСКОЙ ДЕЯТЕЛЬНОСТИ, %





ОСНОВНЫЕ ФОНДЫ И ИНВЕСТИЦИИ МАЛЫХ И СРЕДНИХ ПРЕДПРИЯТИЙ

2020 ГОД

СТРУКТУРА ОСНОВНЫХ ФОНДОВ, %
(по полной учетной стоимости на конец года)



- Средние предприятия
- Малые предприятия (без микропредприятий)
- Микропредприятия

СТРУКТУРА ИНВЕСТИЦИЙ В ОСНОВНОЙ КАПИТАЛ, %





ИНДИВИДУАЛЬНЫЕ ПРЕДПРИНИМАТЕЛИ

2020 ГОД

ЧИСЛО ИНДИВИДУАЛЬНЫХ ПРЕДПРИНИМАТЕЛЕЙ,
ПРЕДСТАВИВШИХ ОТЧЕТ

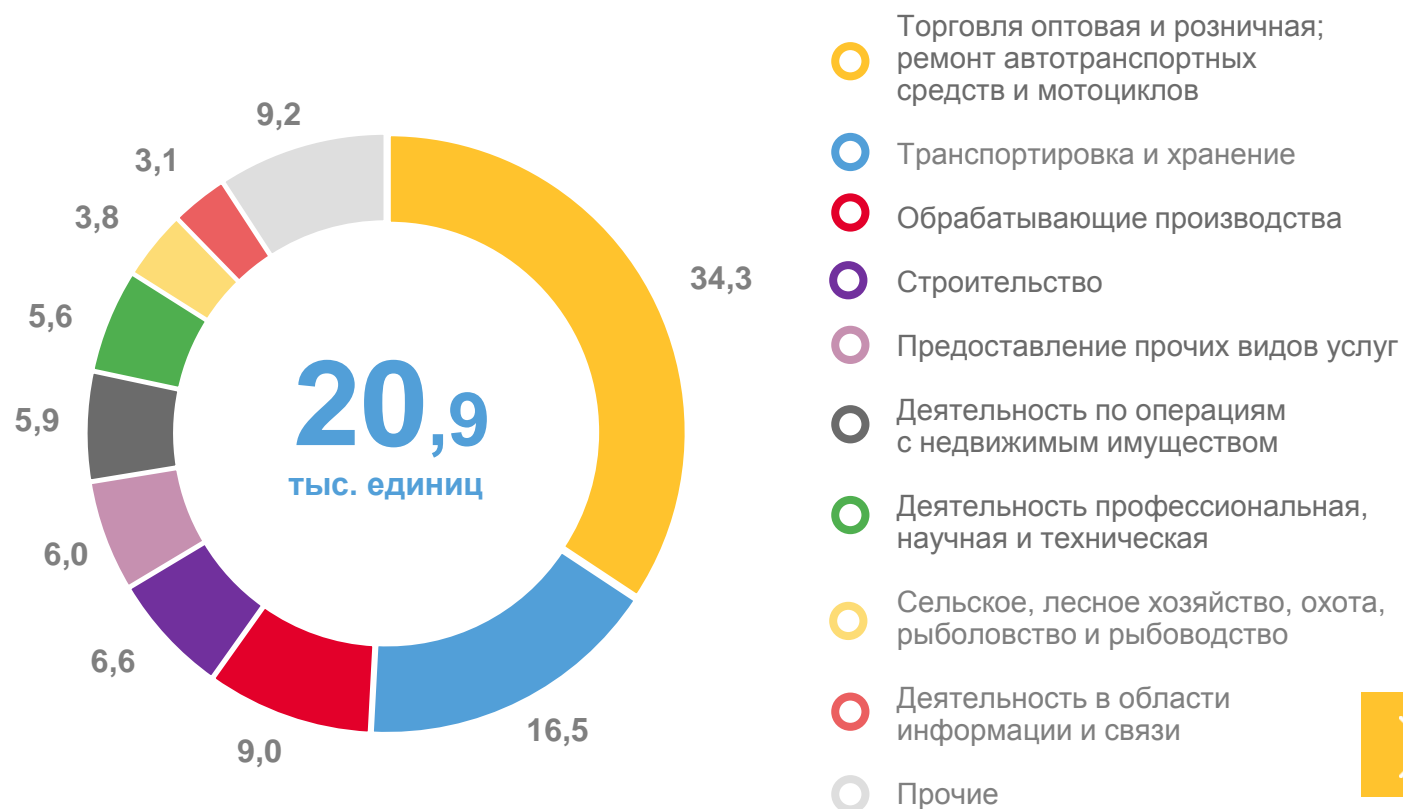
22,4

тыс. единиц

ДОЛЯ ИНДИВИДУАЛЬНЫХ ПРЕДПРИНИМАТЕЛЕЙ,
ОСУЩЕСТВЛЯВШИХ ДЕЯТЕЛЬНОСТЬ

93,3%

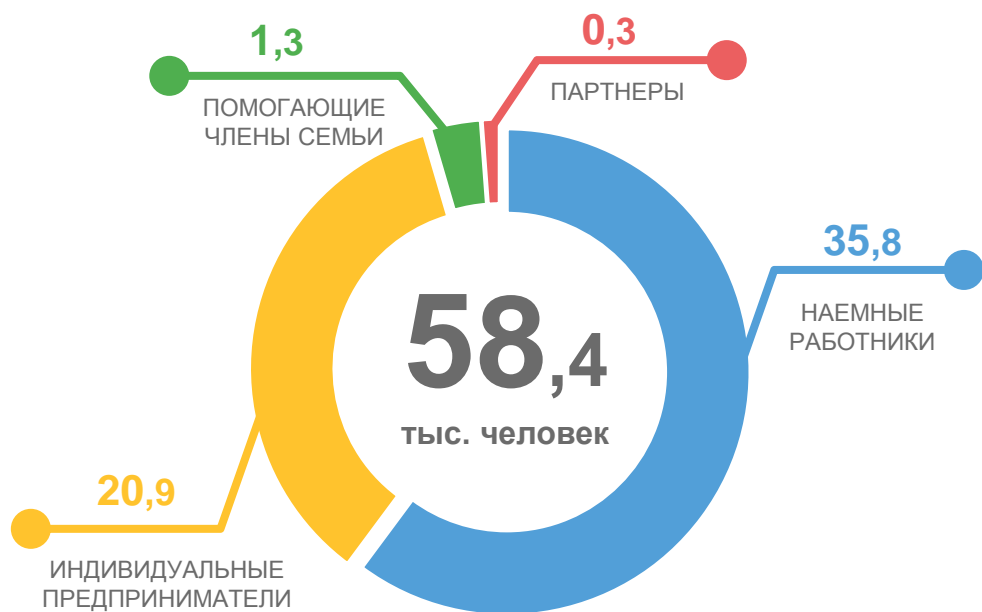
РАСПРЕДЕЛЕНИЕ ИНДИВИДУАЛЬНЫХ ПРЕДПРИНИМАТЕЛЕЙ,
ОСУЩЕСТВЛЯВШИХ ДЕЯТЕЛЬНОСТЬ, %
(по видам экономической деятельности)



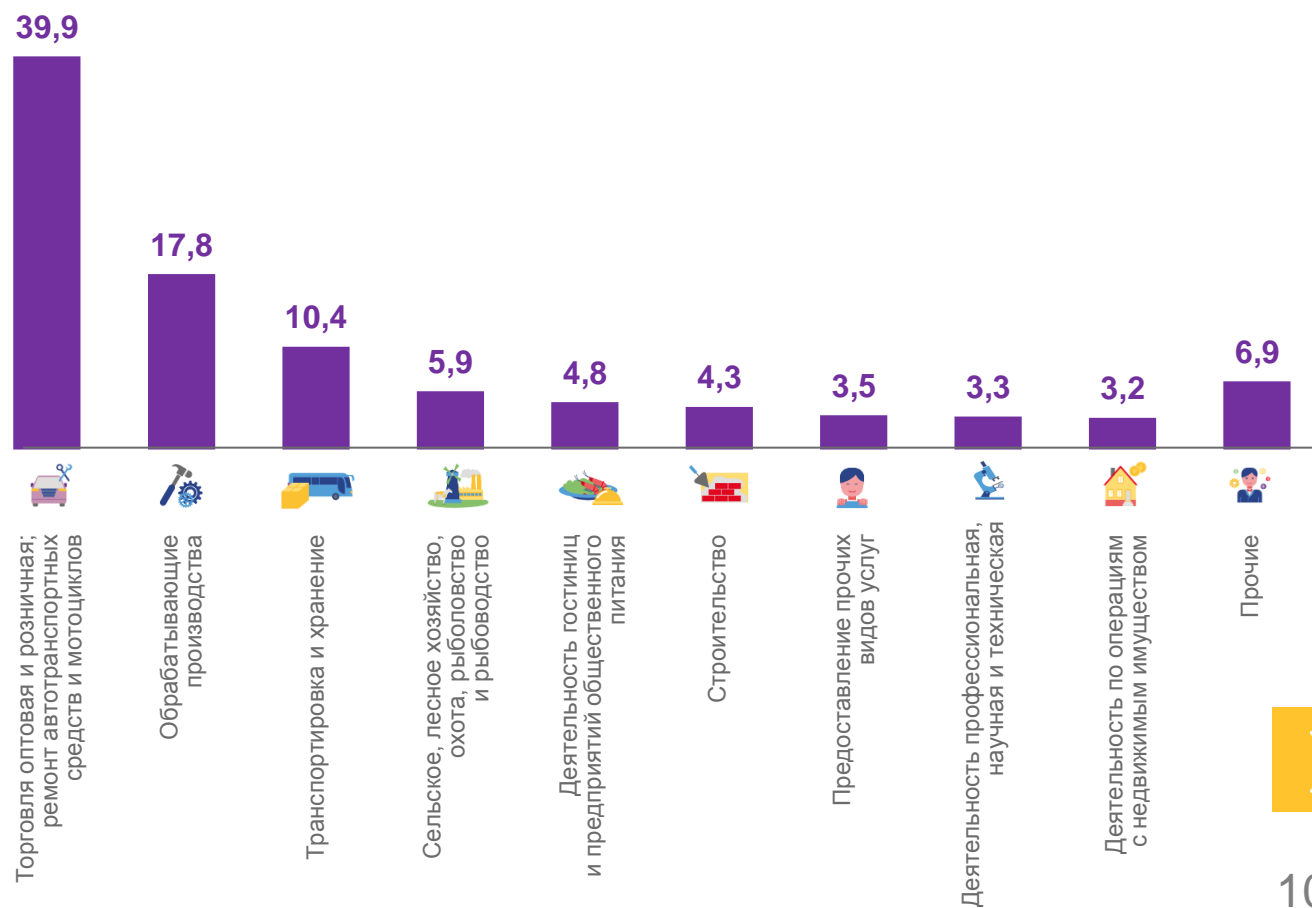


СРЕДНЯЯ ЧИСЛЕННОСТЬ РАБОТНИКОВ В СФЕРЕ ИНДИВИДУАЛЬНОГО ПРЕДПРИНИМАТЕЛЬСТВА

2020 ГОД



РАСПРЕДЕЛЕНИЕ СРЕДНЕЙ ЧИСЛЕННОСТИ РАБОТНИКОВ ПО ВИДАМ ЭКОНОМИЧЕСКОЙ ДЕЯТЕЛЬНОСТИ, %






ВЫРУЧКА ИНДИВИДУАЛЬНЫХ ПРЕДПРИНИМАТЕЛЕЙ

(с учетом НДС, акцизов и других аналогичных обязательных платежей)

2020 ГОД

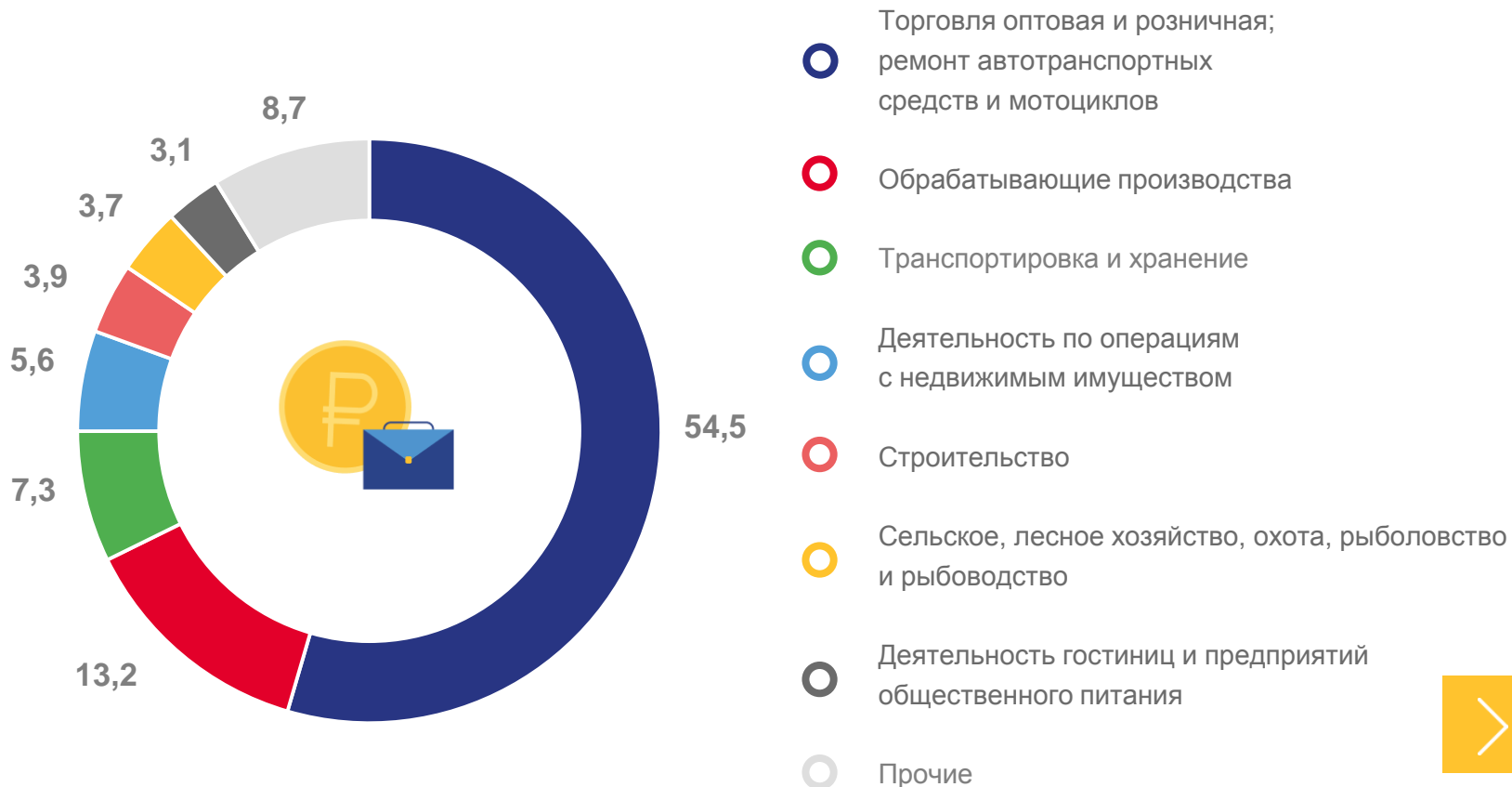
ВЫРУЧКА ОТ РЕАЛИЗАЦИИ ТОВАРОВ (РАБОТ, УСЛУГ)



142,4

млрд рублей

РАСПРЕДЕЛЕНИЕ ВЫРУЧКИ ПО ВИДАМ ЭКОНОМИЧЕСКОЙ ДЕЯТЕЛЬНОСТИ, %





ОСНОВНЫЕ ФОНДЫ ИНДИВИДУАЛЬНЫХ ПРЕДПРИНИМАТЕЛЕЙ

ПО ПОЛНОЙ УЧЕТНОЙ СТОИМОСТИ НА КОНЕЦ 2020 ГОДА

СТОИМОСТЬ
ОСНОВНЫХ ФОНДОВ



33,5

млрд рублей

СТРУКТУРА ОСНОВНЫХ ФОНДОВ
ПО ВИДАМ ЭКОНОМИЧЕСКОЙ ДЕЯТЕЛЬНОСТИ, %

