

6

Число розничных рынков на 1 января 2024 года

5

универсальных

1

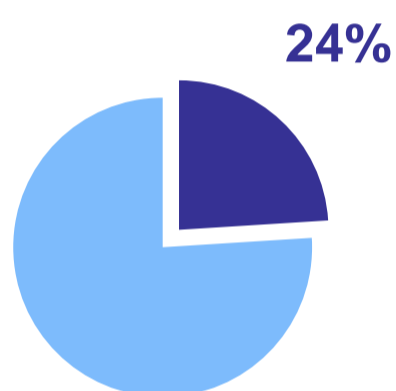
специализированный

579

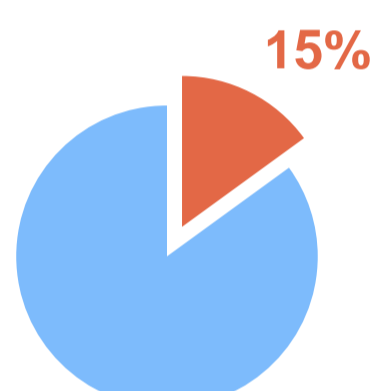
Число торговых мест на розничных рынках на 1 января 2024 года

Торговые места по торговым зонам

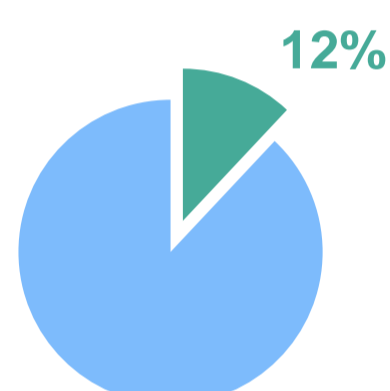
на 1 января 2024 года без учета мест, закрепленных за юридическими лицами, в % от общего числа торговых мест



Мужская, женская и детская одежда



Мясо и птица



Плоды, ягоды, виноград

Оборот розничной торговли на рынках и ярмарках

3,5 млрд рублей

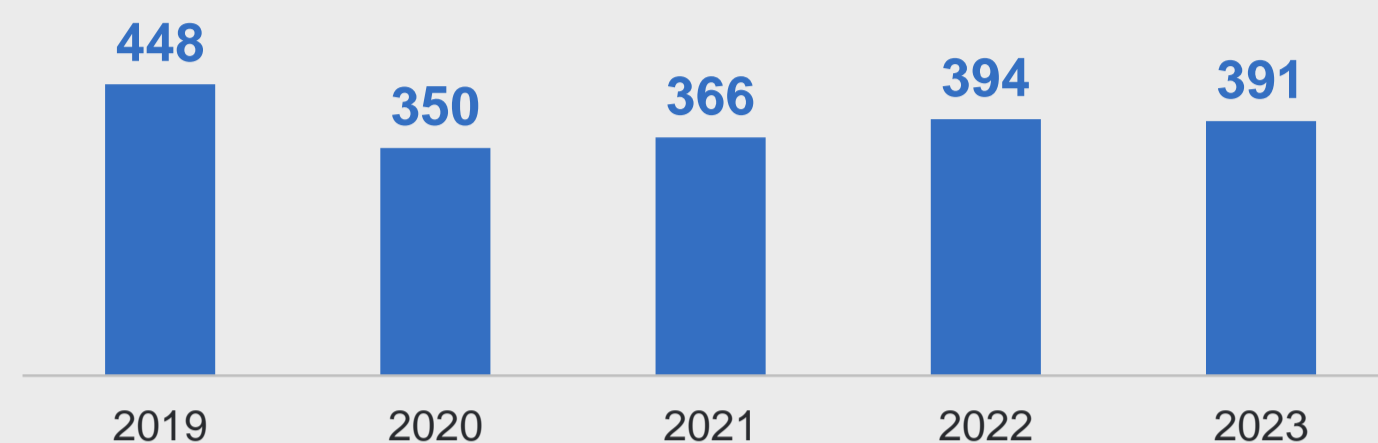


● Непродовольственные товары

● Пищевые продукты, включая напитки, и табачные изделия



Число проведенных ярмарок



Типы ярмарок,

в % от общего количества проведенных ярмарок



Уровень обеспечения населения отдельными продуктами и товарами,

реализованными на рынках и ярмарках, в % от оборота розничной торговли соответствующего продукта, товара



10%

Мужская, женская и детская одежда



9%

Мясо животных



3%

Овощи



3%

Фрукты

* Данные приведены по Кировской области за 2023 год.