



ТЕРРИТОРИАЛЬНЫЙ ОРГАН
ФЕДЕРАЛЬНОЙ СЛУЖБЫ
ГОСУДАРСТВЕННОЙ СТАТИСТИКИ
ПО КИРОВСКОЙ ОБЛАСТИ

ПРОМЫШЛЕННОЕ ПРОИЗВОДСТВО

январь – декабрь 2025 г.

СОДЕРЖАНИЕ

Индексы промышленного производства	3
Объем отгруженных товаров собственного производства	9
Производство промышленной продукции	12

1

**Индексы промышленного
производства**

ИНДЕКСЫ ПРОМЫШЛЕННОГО ПРОИЗВОДСТВА

декабрь 2025 г. в % к декабрю 2024 г.

КИРОВСТАТ

Индекс
промышленного
производства

119,3

Обрабатывающие
производства

121,2

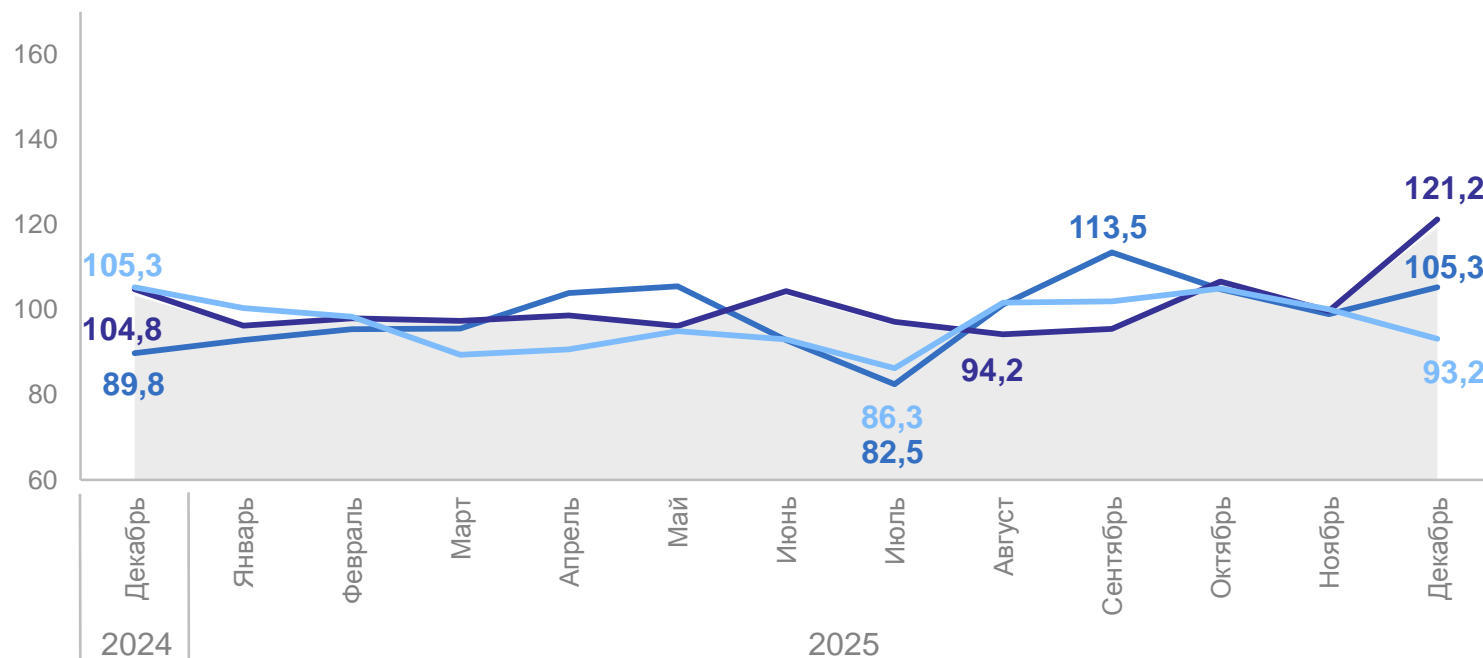
Обеспечение электрической
энергией, газом и паром;
кондиционирование воздуха

105,3

Водоснабжение;
водоотведение,
организация сбора
и утилизации отходов,
деятельность по ликвидации
загрязнений

93,2

в % к соответствующему месяцу предыдущего года



● Индекс промышленного производства

— Обрабатывающие производства

— Обеспечение электрической энергией, газом и паром; кондиционирование воздуха

— Водоснабжение; водоотведение, организация сбора и утилизации отходов, деятельность по ликвидации загрязнений

ИНДЕКСЫ ПРОМЫШЛЕННОГО ПРОИЗВОДСТВА

КИРОВСТАТ

декабрь 2025 г. в % к ноябрю 2025 г.

Индекс
промышленного
производства

127,1

Обрабатывающие
производства

127,6

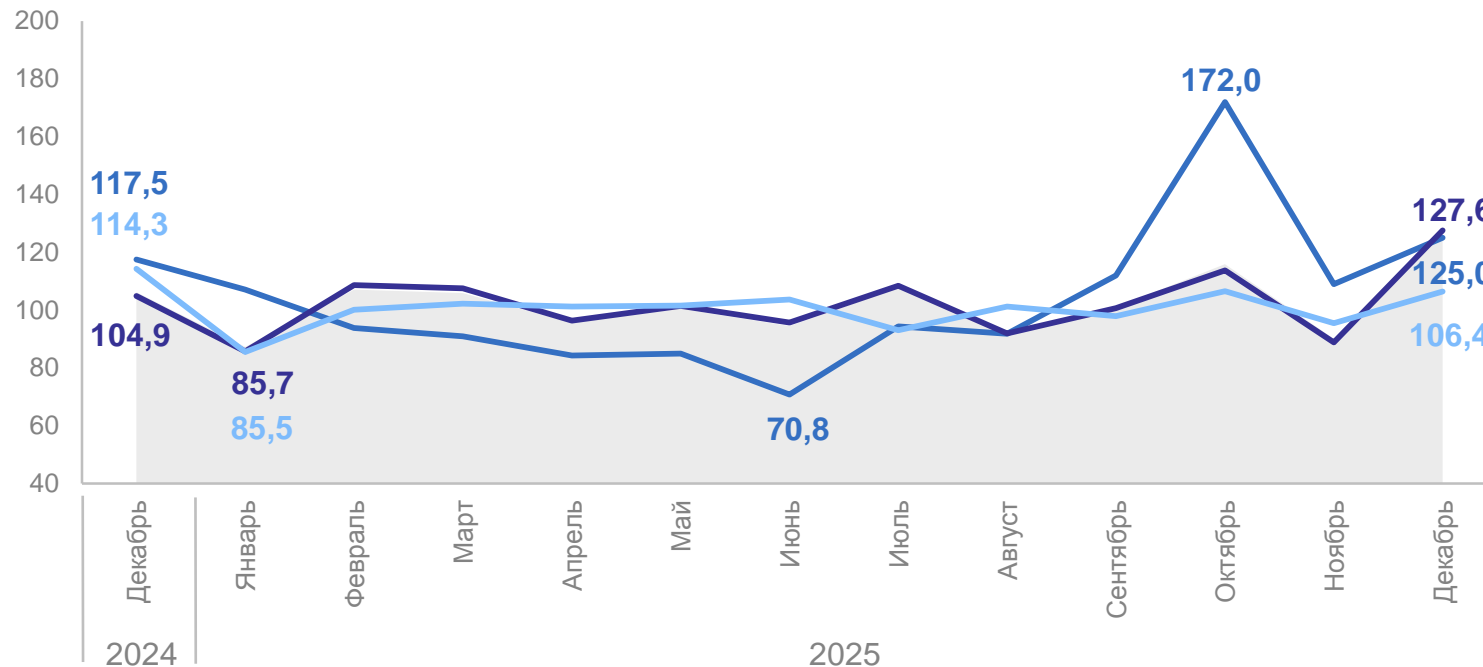
Обеспечение электрической
энергией, газом и паром;
кондиционирование воздуха

125,0

Водоснабжение;
водоотведение,
организация сбора
и утилизации отходов,
деятельность по ликвидации
загрязнений

106,4

в % к предыдущему месяцу отчетного года



● Индекс промышленного производства

— Обеспечение электрической энергией, газом и паром; кондиционирование воздуха

— Обрабатывающие производства

— Водоснабжение; водоотведение, организация сбора и утилизации отходов, деятельность по ликвидации загрязнений

ИНДЕКСЫ ПРОМЫШЛЕННОГО ПРОИЗВОДСТВА

КИРОВСТАТ

январь – декабрь 2025 г. в % к январю – декабрю 2024 г.

Индекс
промышленного
производства

100,2

Обрабатывающие
производства

100,5

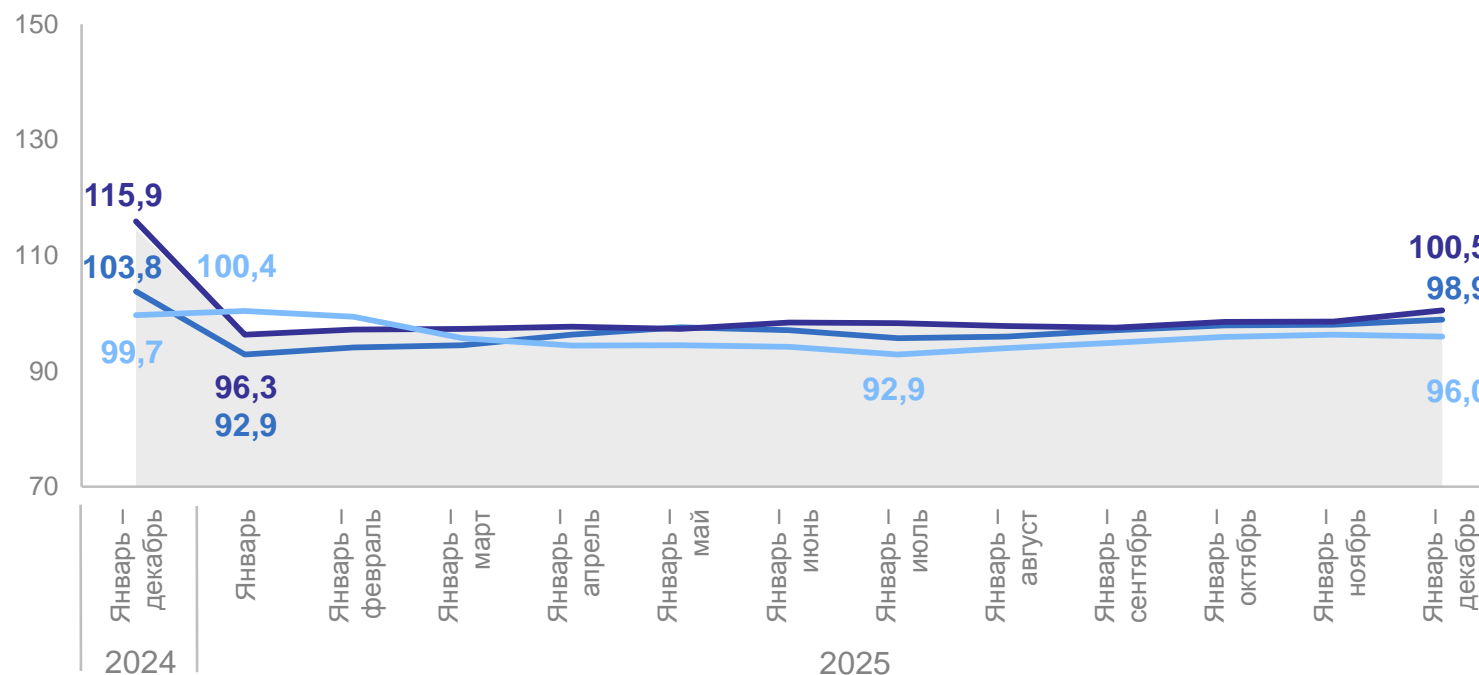
Обеспечение электрической
энергией, газом и паром;
кондиционирование воздуха

98,9

Водоснабжение;
водоотведение,
организация сбора
и утилизации отходов,
деятельность по ликвидации
загрязнений

96,0

в % к соответствующему периоду предыдущего года



● Индекс промышленного производства

— Обеспечение электрической энергией, газом и паром; кондиционирование воздуха

— Обрабатывающие производства

— Водоснабжение; водоотведение, организация сбора и утилизации отходов, деятельность по ликвидации загрязнений

ИНДЕКСЫ ПРОМЫШЛЕННОГО ПРОИЗВОДСТВА ПО РЕГИОНАМ ПРИВОЛЖСКОГО ФЕДЕРАЛЬНОГО ОКРУГА

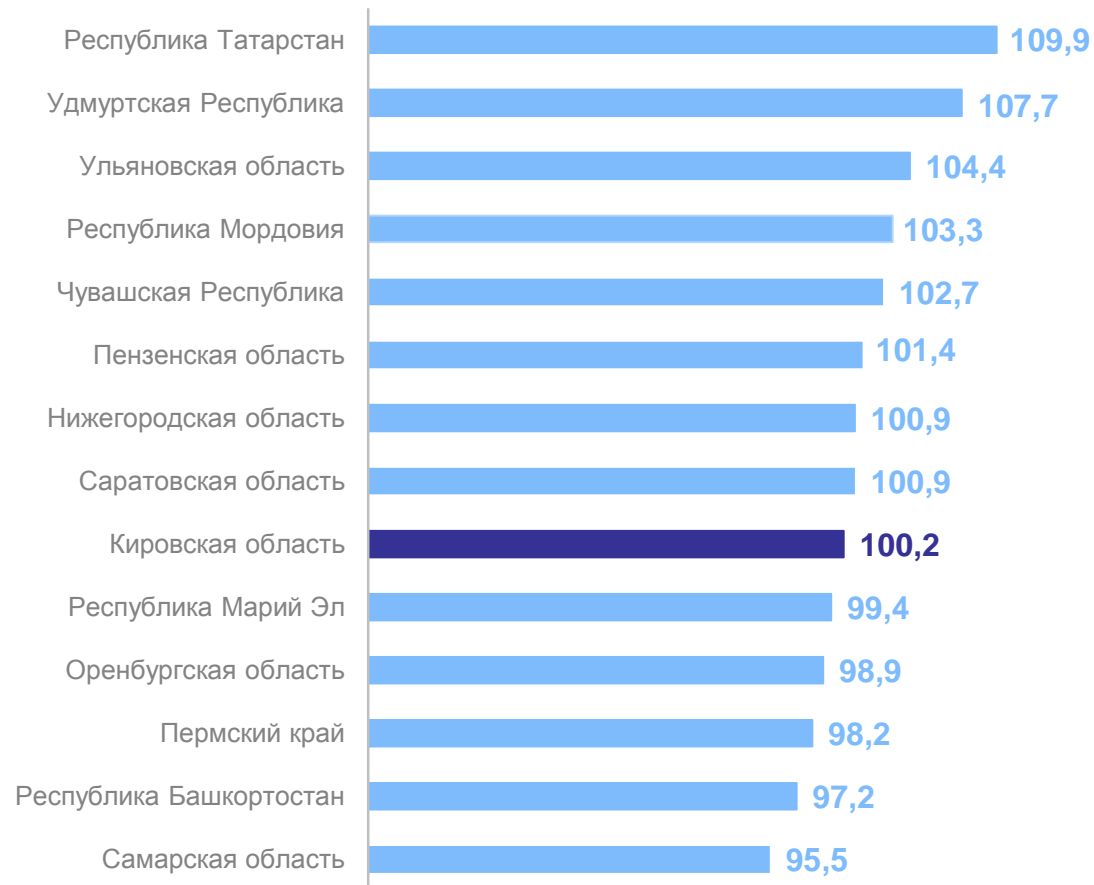
КИРОВСТАТ

январь – декабрь 2025 г. в % к январю – декабрю 2024 г.

По индексу промышленного производства
Кировская область занимает

9 место

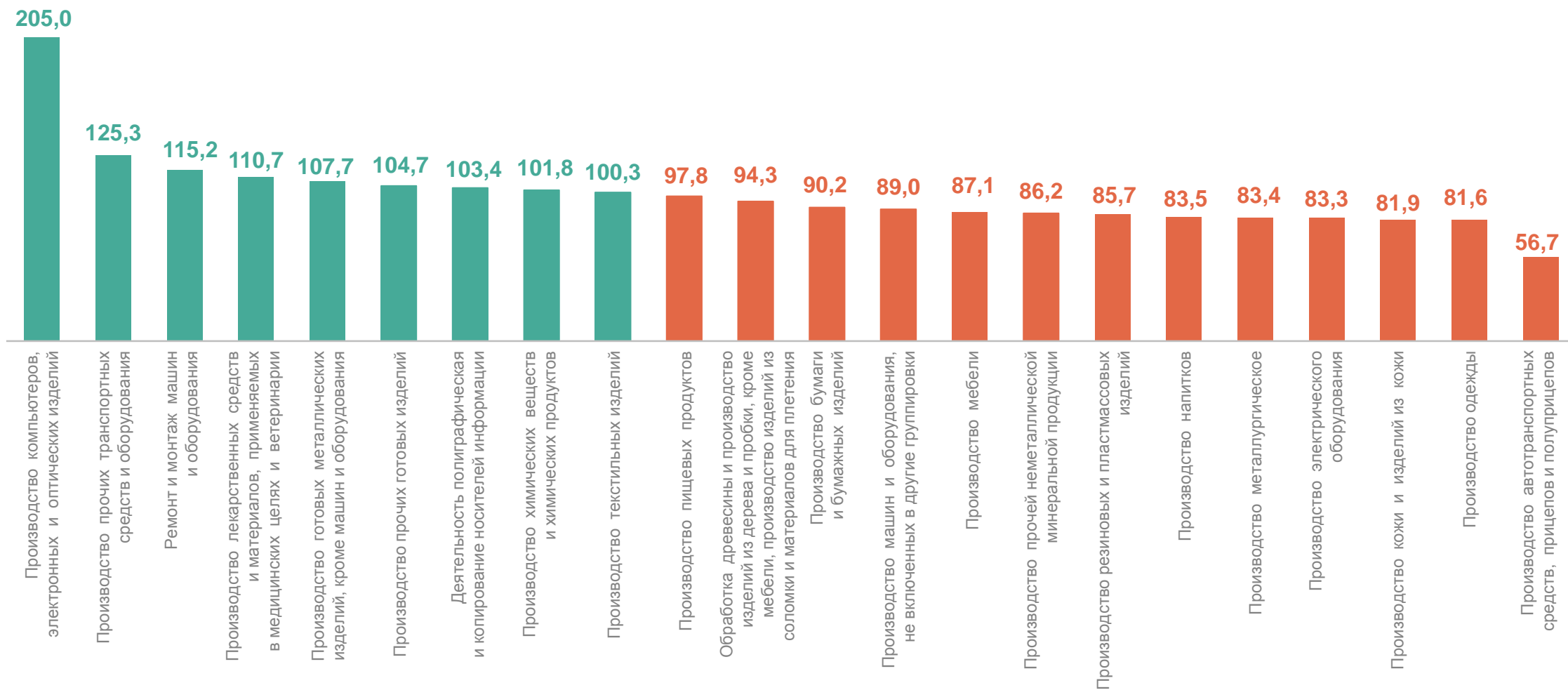
среди регионов Приволжского
федерального округа



ИНДЕКСЫ ПРОИЗВОДСТВА ПО ОСНОВНЫМ ВИДАМ ДЕЯТЕЛЬНОСТИ ОБРАБАТЫВАЮЩИХ ПРОИЗВОДСТВ

КИРОВСТАТ

январь – декабрь 2025 г. в % к январю – декабрю 2024 г.



● Понижение/повышение

2

**Объем отгруженных товаров
собственного производства**

ОБЪЕМ ОТГРУЖЕННЫХ ТОВАРОВ СОБСТВЕННОГО ПРОИЗВОДСТВА, ВЫПОЛНЕННЫХ РАБОТ И УСЛУГ СОБСТВЕННЫМИ СИЛАМИ*

январь – декабрь 2025 г.

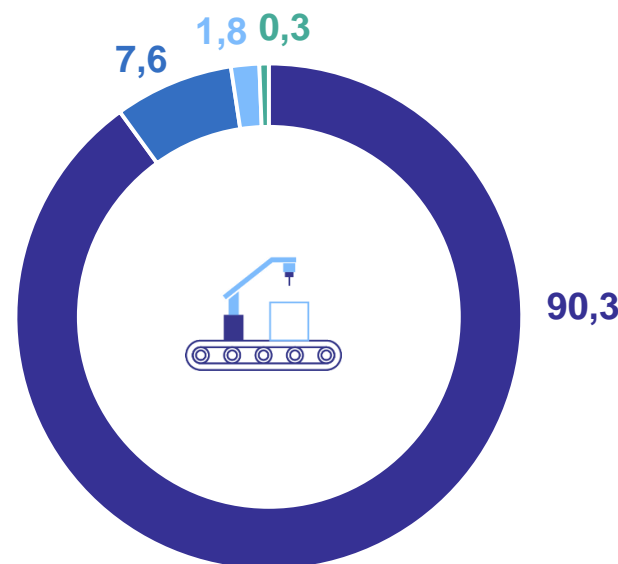
Структура объема отгруженных товаров, выполненных работ и услуг, в % к итогу

Объем отгруженных товаров, выполненных работ и услуг

651,0 млрд рублей

к январю – декабрю 2024 г.

111,5%



- Обрабатывающие производства
- Обеспечение электрической энергией, газом и паром; кондиционирование воздуха
- Водоснабжение; водоотведение, организация сбора и утилизации отходов, деятельность по ликвидации загрязнений
- Добыча полезных ископаемых

* В фактических отпускных ценах (без НДС, акцизов и других аналогичных обязательных платежей).

ОБЪЕМ ОТГРУЖЕННЫХ ТОВАРОВ СОБСТВЕННОГО ПРОИЗВОДСТВА, ВЫПОЛНЕННЫХ РАБОТ И УСЛУГ СОБСТВЕННЫМИ СИЛАМИ ПО ВИДАМ ДЕЯТЕЛЬНОСТИ ОБРАБАТЫВАЮЩИХ ПРОИЗВОДСТВ*

КИРОВСТАТ

январь – декабрь 2025 г.

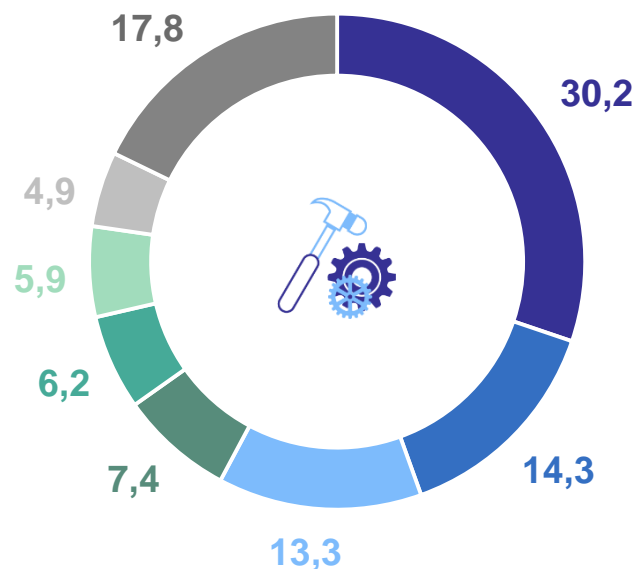
Объем отгруженных товаров, выполненных работ и услуг по видам деятельности обрабатывающих производств

587,9 млрд рублей

к январю – декабрю 2024 г.

112,6%

Структура объема отгруженных товаров, выполненных работ и услуг, в % к итогу



- Производство готовых металлических изделий, кроме машин и оборудования
- Производство химических веществ и химических продуктов
- Производство пищевых продуктов
- Обработка древесины и производство изделий из дерева и пробки, кроме мебели, производство изделий из соломки и материалов для плетения
- Производство электрического оборудования
- Производство лекарственных средств и материалов, применяемых в медицинских целях и ветеринарии
- Производство металлургическое
- Прочие обрабатывающие производства

* В фактических отпускных ценах (без НДС, акцизов и других аналогичных обязательных платежей).

3

Производство промышленной
продукции

ПРОИЗВОДСТВО ОТДЕЛЬНЫХ ВИДОВ ПРОМЫШЛЕННОЙ ПРОДУКЦИИ

январь – декабрь 2025 г.

Двери, окна и их рамы и пороги для
дверей из металлов, тыс. тонн

4,5 ↑

Пластмассы в первичных формах,
тыс. тонн

55,8 ↑

Фанера, тыс. куб. м

415,1 ↑

Электроэнергия, млн кВт-ч

4 718,8 ↑

Наборы кухонной мебели,
тыс. комплектов

4,3 ↓

Матрасы пружинные,
тыс. штук

7,9 ↓

Пиломатериалы хвойных пород,
тыс. куб. м

1 160,8 ↓

Энергия тепловая, отпущенная
котельными, тыс. Гкал

5 267,8 ↓

● Повышение ● Понижение

к январю – декабрю 2024 г.

КИРОВСТАТ

ПРОИЗВОДСТВО ОТДЕЛЬНЫХ ВИДОВ ПИЩЕВЫХ ПРОДУКТОВ

январь – декабрь 2025 г., тыс. тонн

КИРОВСТАТ

Сливки питьевые	2,0 ↑	Изделия колбасные копченые	3,2 ↓
Говядина, кроме субпродуктов	6,2 ↑	Масла растительные и их фракции нерафинированные	4,0 ↓
Молоко питьевое пастеризованное	97,0 ↑	Йогурт	6,6 ↓
Комбикорма	447,1 ↑	Кефир	11,5 ↓

● Повышение ● Понижение

к январю – декабрю 2024 г.

ПРОИЗВОДСТВО ОДЕЖДЫ И ОБУВИ

январь – декабрь 2025 г.

КИРОВСТАТ

Костюмы и комплекты мужские или для мальчиков из текстильных материалов, кроме трикотажных или вязаных, тыс. штук

9,8 ↑

Костюмы спортивные, костюмы лыжные, костюмы купальные; прочая одежда из текстильных материалов, кроме трикотажных или вязаных, тыс. штук

47,2 ↑

Спецодежда прочая, тыс. штук

107,2 ↑

Обувь, млн пар

3,0 ↓

Джемперы, пуловеры, кардиганы, жилеты и аналогичные изделия трикотажные или вязаные, тыс. штук

840,7 ↓

Головные уборы, тыс. штук

1 318,1 ↓

● Повышение ● Понижение

к январю – декабрю 2024 г.