



ТЕРРИТОРИАЛЬНЫЙ ОРГАН
ФЕДЕРАЛЬНОЙ СЛУЖБЫ
ГОСУДАРСТВЕННОЙ СТАТИСТИКИ
ПО КИРОВСКОЙ ОБЛАСТИ

ПРОМЫШЛЕННОЕ ПРОИЗВОДСТВО

январь – декабрь 2023 г.

СОДЕРЖАНИЕ

| | |
|---|----|
| Индексы промышленного производства | 3 |
| Объем отгруженных товаров собственного производства | 8 |
| Производство промышленной продукции | 11 |

1

**Индексы промышленного
производства**

ИНДЕКСЫ ПРОМЫШЛЕННОГО ПРОИЗВОДСТВА

декабрь 2023 г. в % к декабрю 2022 г.

КИРОВСТАТ

Индекс
промышленного
производства

115,6

Обрабатывающие
производства

117,1

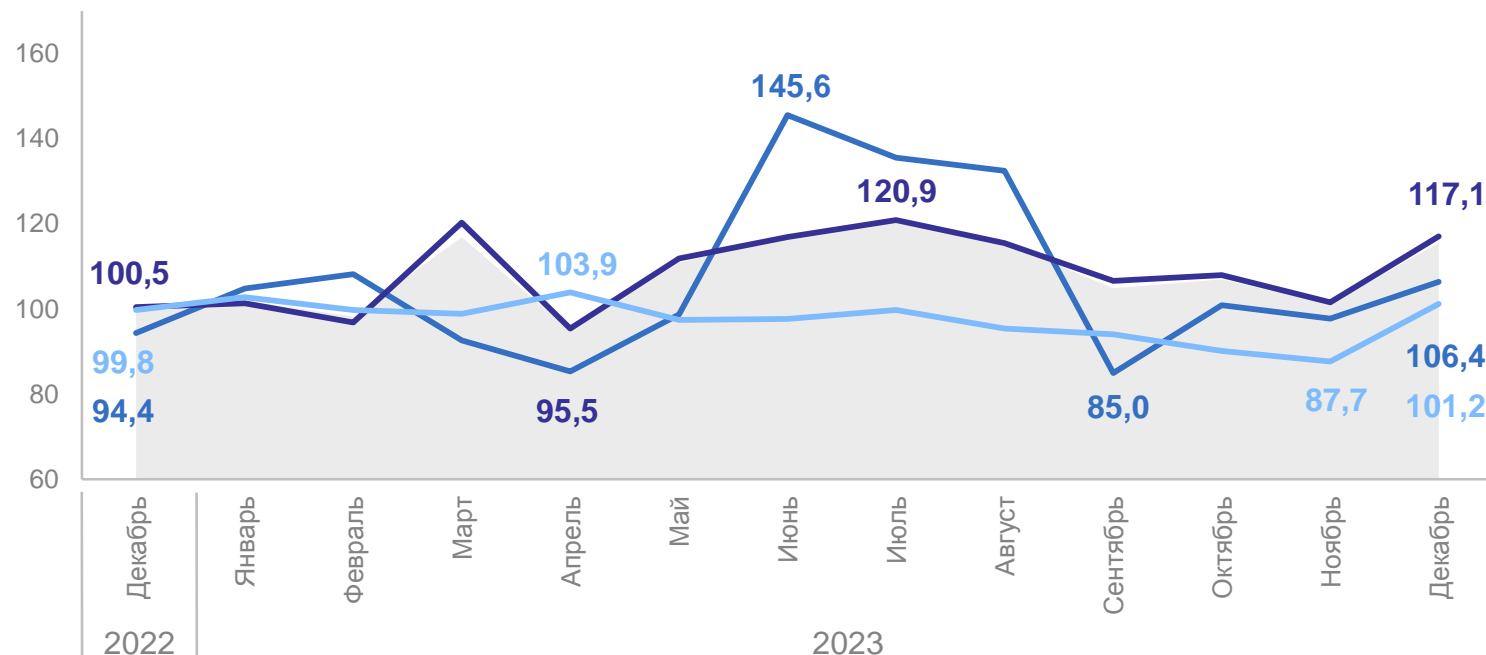
Обеспечение электрической
энергией, газом и паром;
кондиционирование воздуха

106,4

Водоснабжение;
водоотведение,
организация сбора
и утилизации отходов,
деятельность по ликвидации
загрязнений

101,2

в % к соответствующему месяцу предыдущего года



Индекс промышленного
производства



Обеспечение электрической энергией,
газом и паром; кондиционирование воздуха



Обрабатывающие производства



Водоснабжение; водоотведение,
организация сбора и утилизации отходов,
деятельность по ликвидации
загрязнений

ИНДЕКСЫ ПРОМЫШЛЕННОГО ПРОИЗВОДСТВА

декабрь 2023 г. в % к ноябрю 2023 г.

КИРОВСТАТ

Индекс
промышленного
производства

105,4

Обрабатывающие
производства

103,9

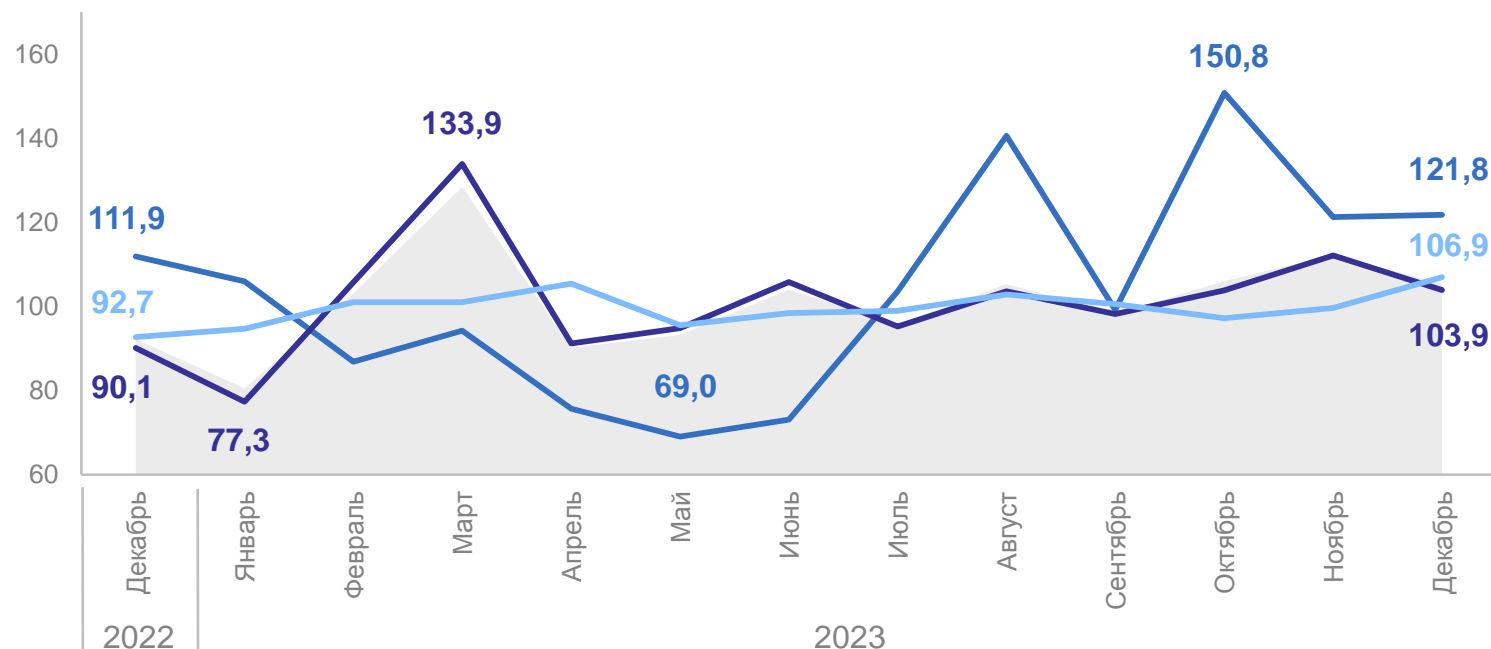
Обеспечение электрической
энергией, газом и паром;
кондиционирование воздуха

121,8

Водоснабжение;
водоотведение,
организация сбора
и утилизации отходов,
деятельность по ликвидации
загрязнений

106,9

в % к предыдущему месяцу



Индекс промышленного
производства



Обеспечение электрической энергией,
газом и паром; кондиционирование воздуха



Обрабатывающие производства



Водоснабжение; водоотведение,
организация сбора и утилизации отходов,
деятельность по ликвидации загрязнений

ИНДЕКСЫ ПРОМЫШЛЕННОГО ПРОИЗВОДСТВА

январь – декабрь 2023 г. в % к январю – декабрю 2022 г.

КИРОВСТАТ

Индекс
промышленного
производства

108,4

Обрабатывающие
производства

109,2

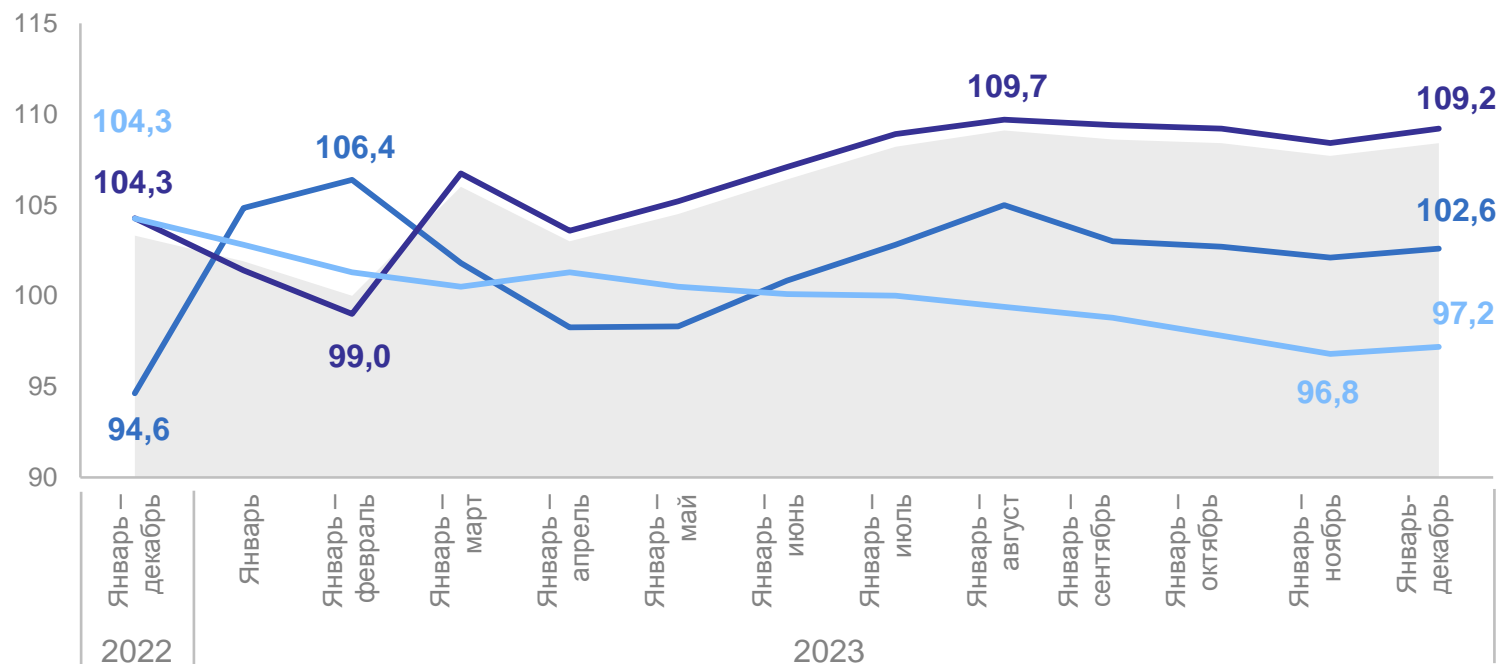
Обеспечение электрической
энергией, газом и паром;
кондиционирование воздуха

102,6

Водоснабжение;
водоотведение,
организация сбора
и утилизации отходов,
деятельность по ликвидации
загрязнений

97,2

в % к соответствующему периоду предыдущего года



● Индекс промышленного производства

— Обрабатывающие производства

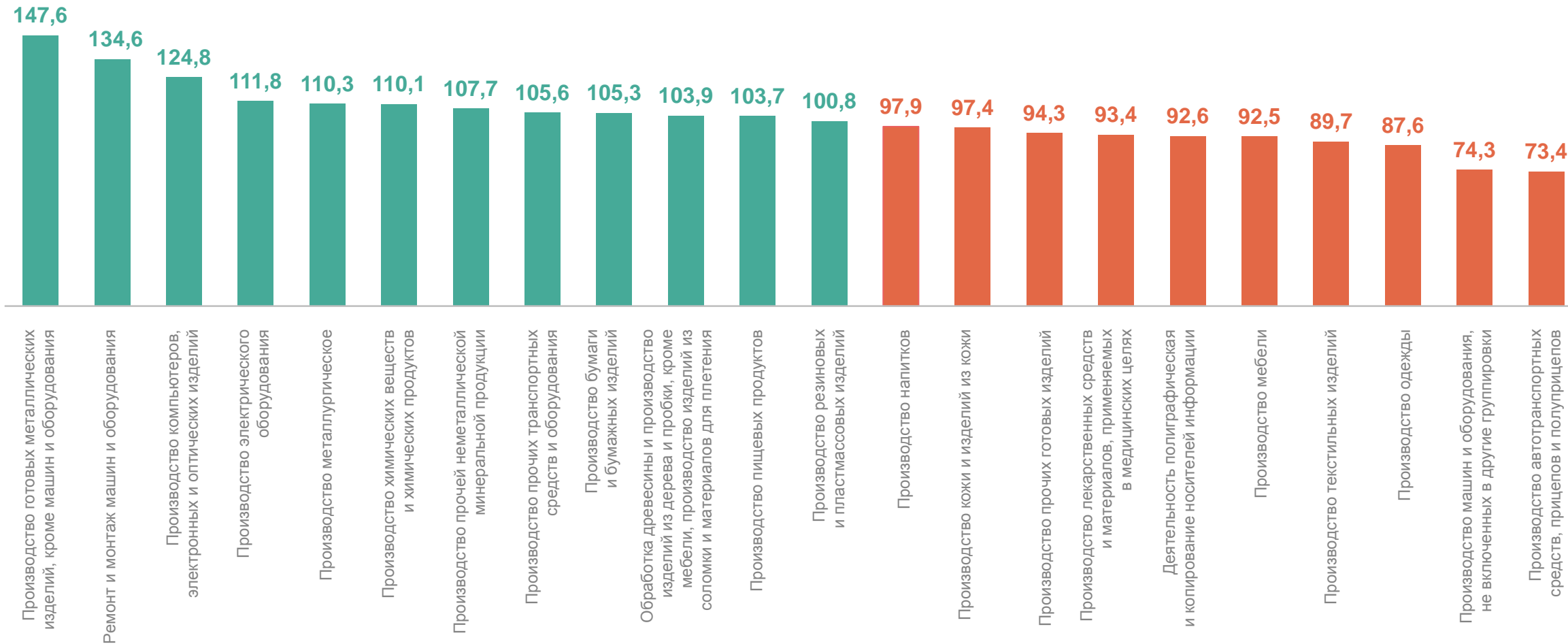
— Обеспечение электрической энергией, газом и паром; кондиционирование воздуха

— Водоснабжение; водоотведение, организация сбора и утилизации отходов, деятельность по ликвидации загрязнений

ИНДЕКСЫ ПРОИЗВОДСТВА ПО ОСНОВНЫМ ВИДАМ ДЕЯТЕЛЬНОСТИ ОБРАБАТЫВАЮЩИХ ПРОИЗВОДСТВ

январь – декабрь 2023 г. в % к январю – декабрю 2022 г.

КИРОВСТАТ



2

**Объем отгруженных товаров
собственного производства**

ОБЪЕМ ОТГРУЖЕННЫХ ТОВАРОВ СОБСТВЕННОГО ПРОИЗВОДСТВА, ВЫПОЛНЕННЫХ РАБОТ И УСЛУГ СОБСТВЕННЫМИ СИЛАМИ*

январь – декабрь 2023 г.

КИРОВСТАТ

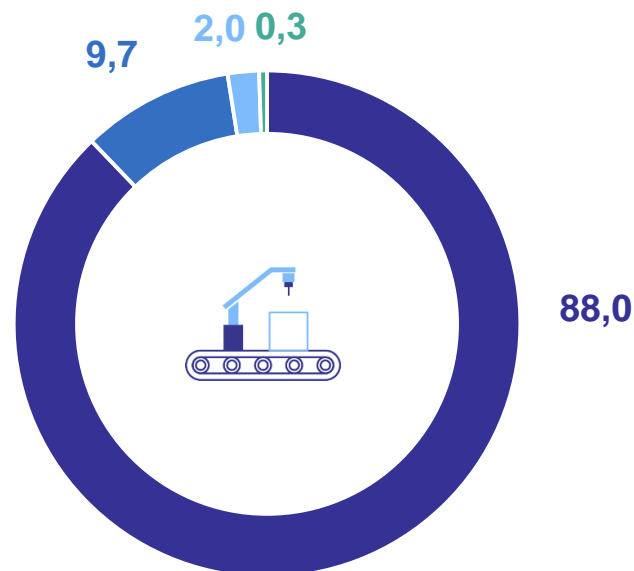
Структура объема отгруженных товаров, выполненных работ и услуг, в % к итогу

Объем отгруженных товаров, выполненных работ и услуг

459,6 млрд рублей

к январю – декабрю 2022 г.

108,4%



- Обработывающие производства
- Обеспечение электрической энергией, газом и паром; кондиционирование воздуха
- Водоснабжение; водоотведение, организация сбора и утилизации отходов, деятельность по ликвидации загрязнений
- Добыча полезных ископаемых

* В фактических отпускных ценах (без НДС, акцизов и других аналогичных обязательных платежей).

ОБЪЕМ ОТГРУЖЕННЫХ ТОВАРОВ СОБСТВЕННОГО ПРОИЗВОДСТВА, ВЫПОЛНЕННЫХ РАБОТ И УСЛУГ СОБСТВЕННЫМИ СИЛАМИ ПО ВИДАМ ДЕЯТЕЛЬНОСТИ ОБРАБАТЫВАЮЩИХ ПРОИЗВОДСТВ*

КИРОВСТАТ

январь – декабрь 2023 г.

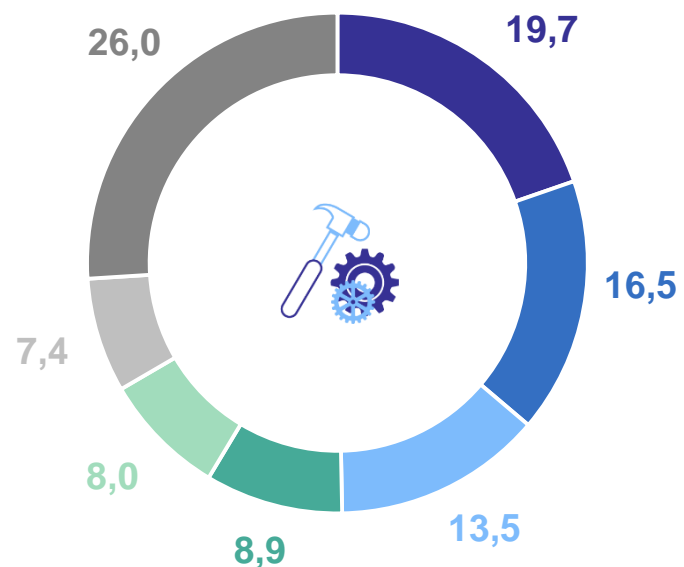
Объем отгруженных товаров, выполненных работ и услуг по видам деятельности обрабатывающих производств

404,4 млрд рублей

к январю – декабрю 2022 г.

108,7%

Структура объема отгруженных товаров, выполненных работ и услуг, в % к итогу



- Производство готовых металлических изделий, кроме машин и оборудования
- Производство химических веществ и химических продуктов
- Производство пищевых продуктов
- Обработка древесины и производство изделий из дерева и пробки, кроме мебели, производство изделий из соломки и материалов для плетения
- Производство электрического оборудования
- Производство металлургическое
- Прочие обрабатывающие производства

* В фактических отпускных ценах (без НДС, акцизов и других аналогичных обязательных платежей).

3

Производство промышленной
продукции

ПРОИЗВОДСТВО ОТДЕЛЬНЫХ ВИДОВ ПРОМЫШЛЕННОЙ ПРОДУКЦИИ

январь – декабрь 2023 г.

КИРОВСТАТ

Пластмассы в первичных формах,
тыс. тонн

48,5 ↑

Пиломатериалы лиственных пород,
тыс. куб. м

252,8 ↓

Столы кухонные, тыс. штук

60,5 ↑

Матрасы беспружинные, тыс. штук

11,0 ↓

Блоки и прочие изделия
сборные строительные для зданий
и сооружений из цемента, бетона
или искусственного камня, тыс. куб. м

219,5 ↑

Плиты, листы, пленка
и полосы (ленты) полимерные,
неармированные или не комбинированные
с другими материалами, тыс. тонн

2,9 ↓

Электроэнергия, произведенная
блок-станциями, млн кВт-ч

102,2 ↑

Энергия тепловая,
отпущенная котельными, млн Гкал

5,4 ↓

● Повышение ● Понижение

январь – декабрь 2023 г. к январю – декабрю 2022 г.

ПРОИЗВОДСТВО ОТДЕЛЬНЫХ ВИДОВ ПРОМЫШЛЕННОЙ ПРОДУКЦИИ

январь – декабрь 2023 г.

КИРОВСТАТ

Корма готовые для сельскохозяйственных
животных, тыс. тонн

657,1 ↑

Фанера, тыс. куб. м

388,3 ↑

Бетон, готовый для заливки
(товарный бетон), тыс. куб. м

245,0 ↑

Пески природные, тыс. куб. м

1 299,4 ↓

Белье постельное, тыс. штук

40,1 ↓

Спецодежда, тыс. штук

530,4 ↓

● Повышение ● Понижение

январь – декабрь 2023 г. к январю – декабрю 2022 г.

ПРОИЗВОДСТВО ОТДЕЛЬНЫХ ВИДОВ ПИЩЕВЫХ ПРОДУКТОВ

январь – декабрь 2023 г., тыс. тонн

КИРОВСТАТ

Свинина парная, остывшая или охлажденная, в том числе для детского питания

36,3 ↑

Говядина парная, остывшая или охлажденная

5,3 ↓

Печенье и пряники имбирные и аналогичные изделия; печенье сладкое; вафли и вафельные облатки; торты и пирожные длительного хранения

106,5 ↑

Изделия мучные кондитерские, торты и пирожные недлительного хранения

2,7 ↓

Сыры

6,4 ↑

Масло сливочное

5,8 ↓

Сливки

5,7 ↑

Сметана

9,2 ↓

● Повышение ● Понижение

январь – декабрь 2023 г. к январю – декабрю 2022 г.

ПРОИЗВОДСТВО ОДЕЖДЫ И ОБУВИ

январь – декабрь 2023 г.

КИРОВСТАТ

Пальто, полупальто
с верхом из натурального меха, тыс. штук

6,9 ↑

Головные уборы, тыс. штук

1 047,0 ↓

Брюки женские или для девочек
из текстильных материалов, кроме
трикотажных или вязаных, тыс. штук

100,4 ↑

Изделия бельевые трикотажные
или вязаные, включая изделия
для детей младшего возраста, млн штук

5,0 ↓

Платья женские или для девочек
из текстильных материалов, кроме
трикотажных или вязаных, тыс. штук

163,0 ↑

Обувь, млн пар

4,0 ↓

● Повышение ● Понижение

январь – декабрь 2023 г. к январю – декабрю 2022 г.