



ТЕРРИТОРИАЛЬНЫЙ ОРГАН  
ФЕДЕРАЛЬНОЙ СЛУЖБЫ  
ГОСУДАРСТВЕННОЙ СТАТИСТИКИ  
ПО КИРОВСКОЙ ОБЛАСТИ

# ПРОМЫШЛЕННОЕ ПРОИЗВОДСТВО

январь – ноябрь 2025 г.

# СОДЕРЖАНИЕ

Индексы промышленного производства	3
Объем отгруженных товаров собственного производства	9
Производство промышленной продукции	12

1

**Индексы промышленного  
производства**

# ИНДЕКСЫ ПРОМЫШЛЕННОГО ПРОИЗВОДСТВА

ноябрь 2025 г. в % к ноябрю 2024 г.

КИРОВСТАТ

Индекс  
промышленного  
производства

99,8

Обрабатывающие  
производства

99,9

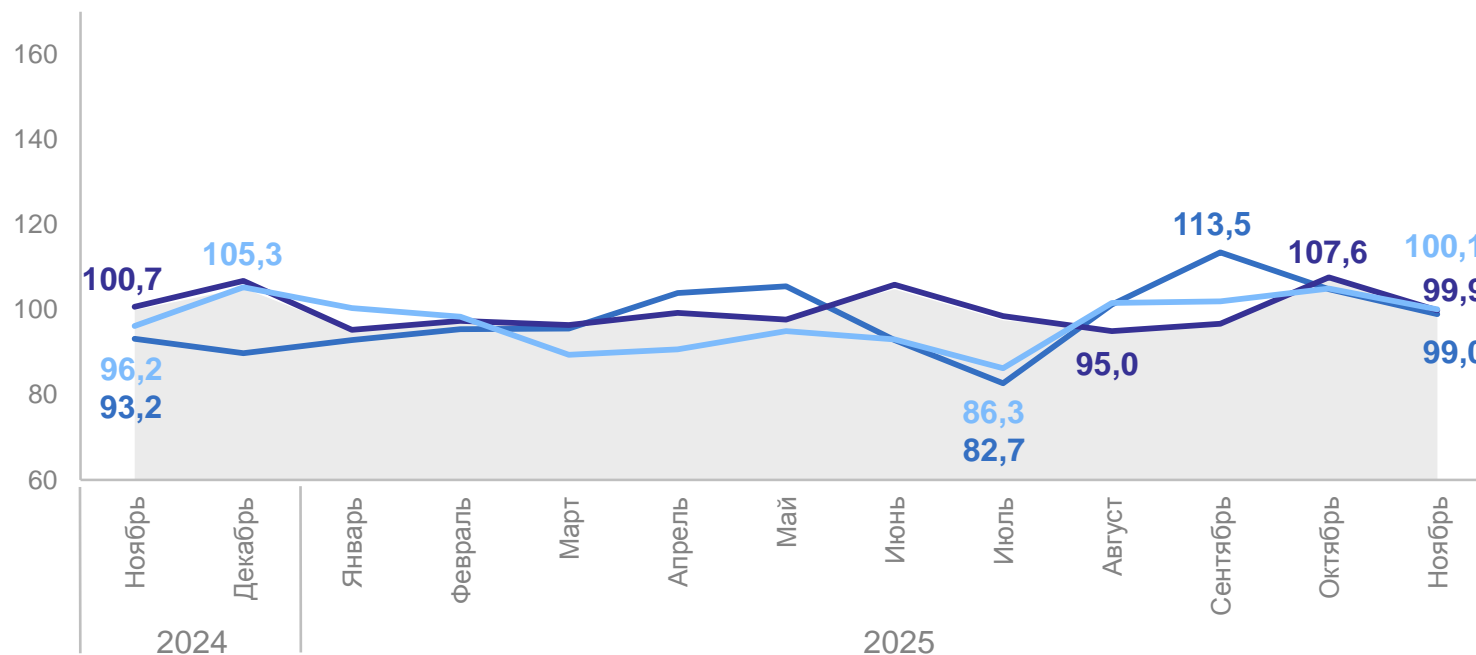
Обеспечение электрической  
энергией, газом и паром;  
кондиционирование воздуха

99,0

Водоснабжение;  
водоотведение,  
организация сбора  
и утилизации отходов,  
деятельность по ликвидации  
загрязнений

100,1

в % к соответствующему месяцу предыдущего года



● Индекс промышленного производства

— Обеспечение электрической энергией, газом и паром; кондиционирование воздуха

— Обрабатывающие производства

— Водоснабжение; водоотведение, организация сбора и утилизации отходов, деятельность по ликвидации загрязнений

# ИНДЕКСЫ ПРОМЫШЛЕННОГО ПРОИЗВОДСТВА

КИРОВСТАТ

ноябрь 2025 г. в % к октябрю 2025 г.

Индекс  
промышленного  
производства

88,7

Обрабатывающие  
производства

87,4

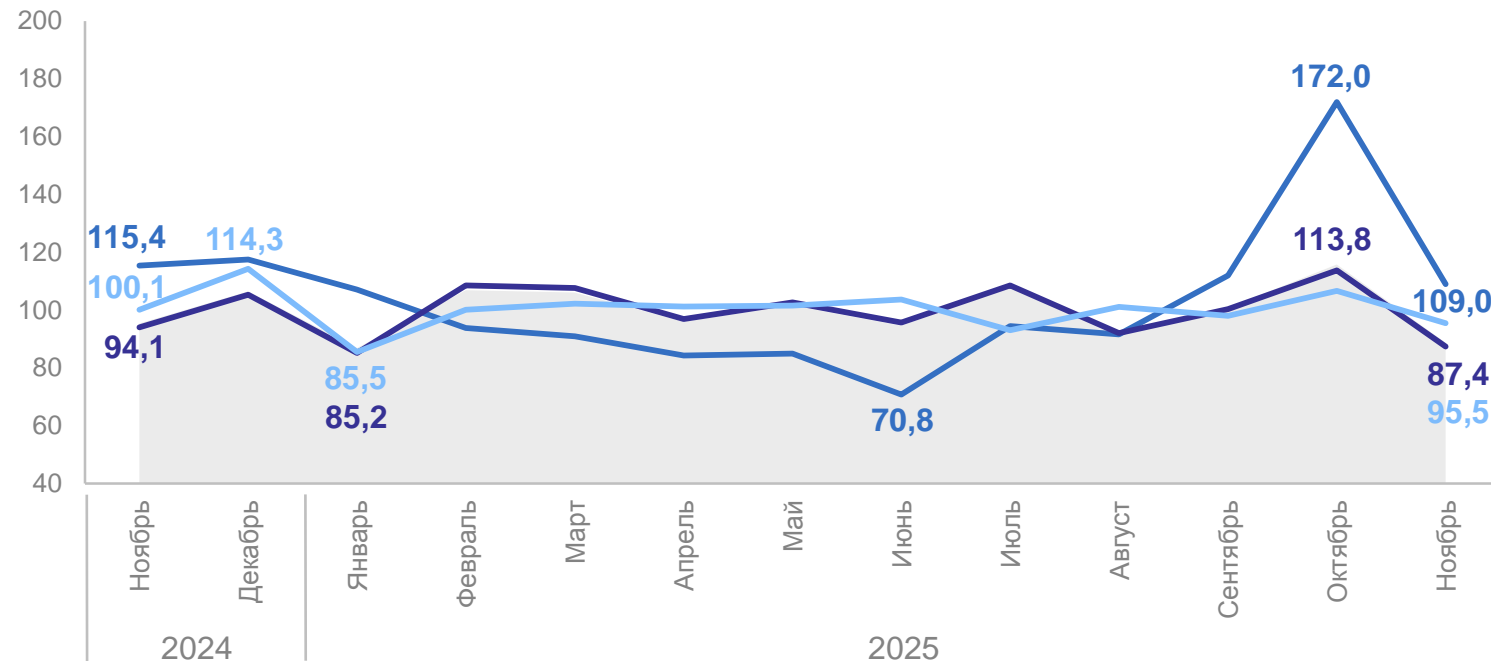
Обеспечение электрической  
энергией, газом и паром;  
кондиционирование воздуха

109,0

Водоснабжение;  
водоотведение,  
организация сбора  
и утилизации отходов,  
деятельность по ликвидации  
загрязнений

95,5

в % к предыдущему месяцу отчетного года



● Индекс промышленного производства

— Обеспечение электрической энергией, газом и паром; кондиционирование воздуха

— Обрабатывающие производства

— Водоснабжение; водоотведение, организация сбора и утилизации отходов, деятельность по ликвидации загрязнений

# ИНДЕКСЫ ПРОМЫШЛЕННОГО ПРОИЗВОДСТВА

КИРОВСТАТ

январь – ноябрь 2025 г. в % к январю – ноябрю 2024 г.

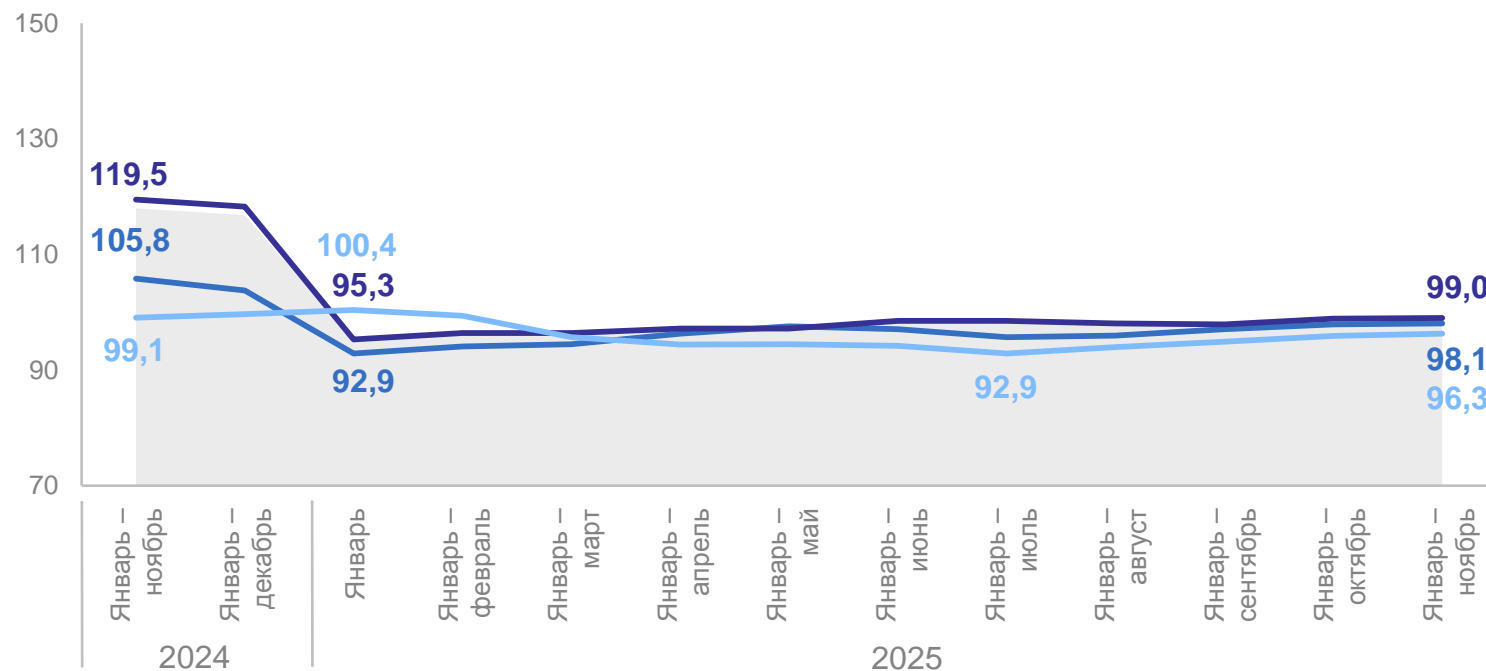
в % к соответствующему периоду предыдущего года

**Индекс  
промышленного  
производства** **98,8**

Обрабатывающие  
производства **99,0**

Обеспечение электрической  
энергией, газом и паром;  
кондиционирование воздуха **98,1**

Водоснабжение;  
водоотведение,  
организация сбора  
и утилизации отходов,  
деятельность по ликвидации  
загрязнений **96,3**



● Индекс промышленного производства

— Обрабатывающие производства

— Обеспечение электрической энергией, газом и паром; кондиционирование воздуха

— Водоснабжение; водоотведение, организация сбора и утилизации отходов, деятельность по ликвидации загрязнений

# ИНДЕКСЫ ПРОМЫШЛЕННОГО ПРОИЗВОДСТВА ПО РЕГИОНАМ ПРИВОЛЖСКОГО ФЕДЕРАЛЬНОГО ОКРУГА

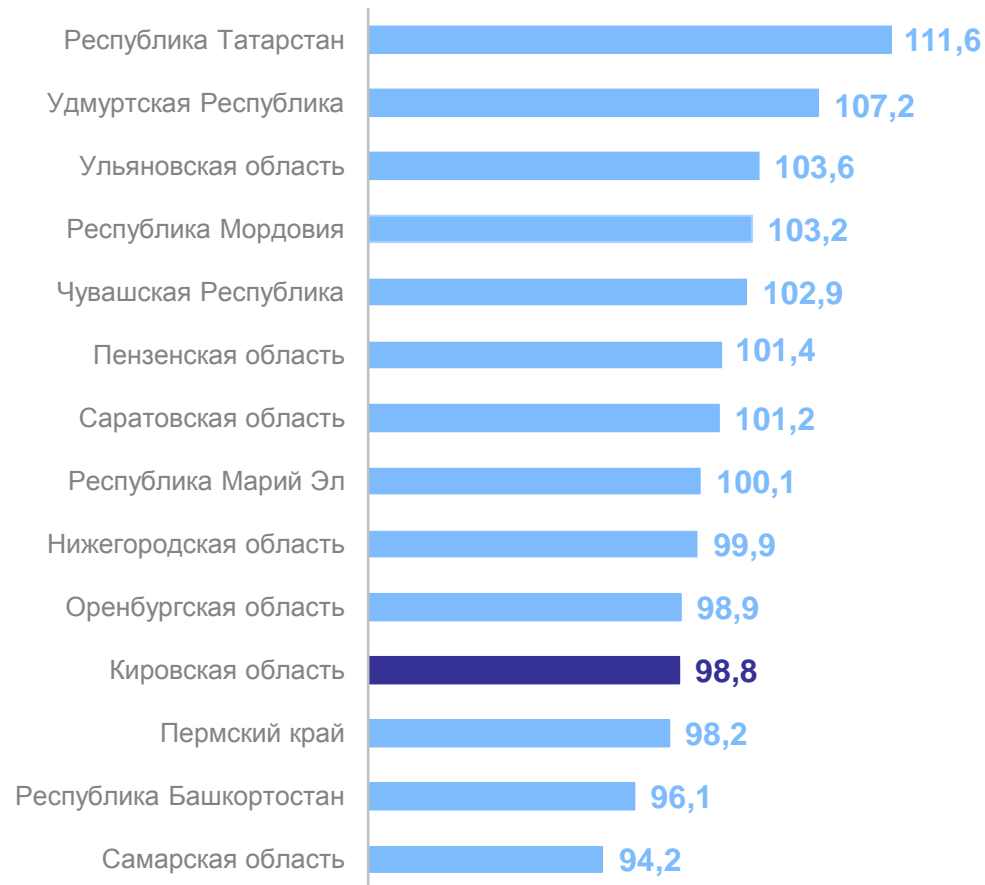
КИРОВСТАТ

январь – ноябрь 2025 г. в % к январю – ноябрю 2024 г.

По индексу промышленного производства  
Кировская область занимает

**11** место

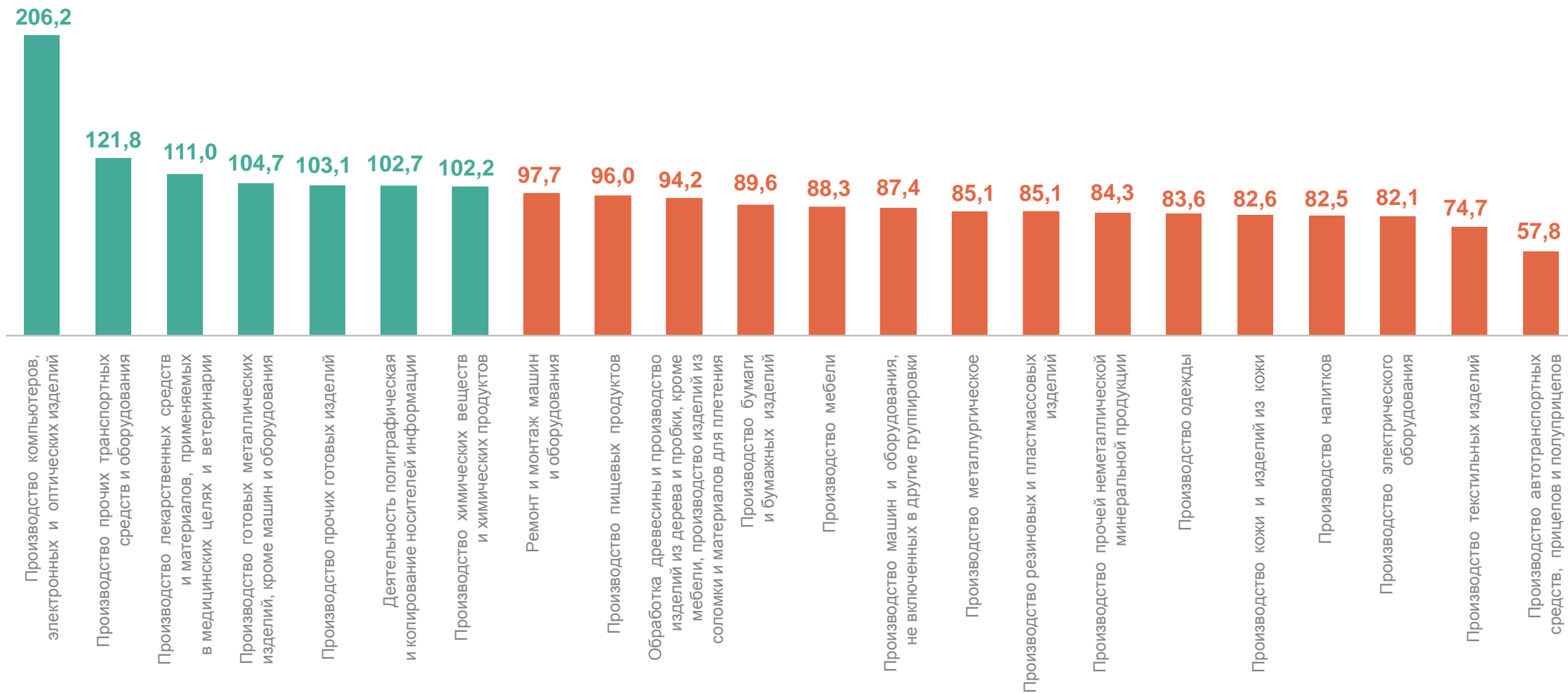
среди регионов Приволжского  
федерального округа



# ИНДЕКСЫ ПРОИЗВОДСТВА ПО ОСНОВНЫМ ВИДАМ ДЕЯТЕЛЬНОСТИ ОБРАБАТЫВАЮЩИХ ПРОИЗВОДСТВ

КИРОВСТАТ

январь – ноябрь 2025 г. в % к январю – ноябрю 2024 г.



● Понижение/повышение

2

**Объем отгруженных товаров  
собственного производства**

# ОБЪЕМ ОТГРУЖЕННЫХ ТОВАРОВ СОБСТВЕННОГО ПРОИЗВОДСТВА, ВЫПОЛНЕННЫХ РАБОТ И УСЛУГ СОБСТВЕННЫМИ СИЛАМИ\*

январь – ноябрь 2025 г.

КИРОВСТАТ

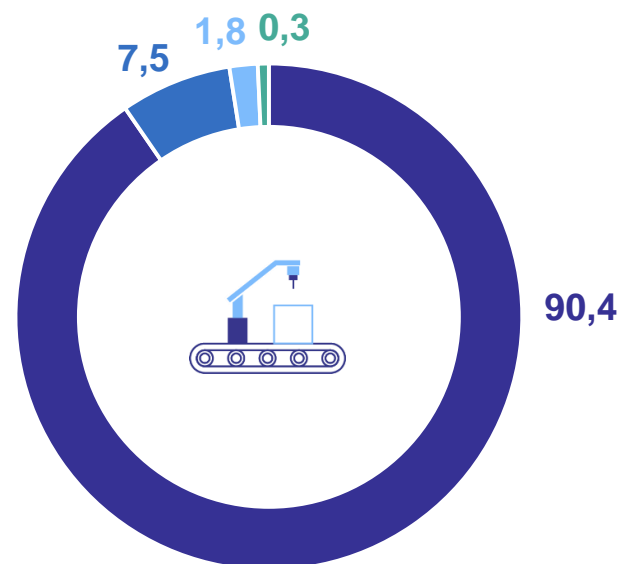
Структура объема отгруженных товаров, выполненных работ и услуг, в % к итогу

Объем отгруженных товаров, выполненных работ и услуг

**581,2** млрд рублей

к январю – ноябрю 2024 г.

**110,0%**



- Обработывающие производства
- Обеспечение электрической энергией, газом и паром; кондиционирование воздуха
- Водоснабжение; водоотведение, организация сбора и утилизации отходов, деятельность по ликвидации загрязнений
- Добыча полезных ископаемых

\* В фактических отпускных ценах (без НДС, акцизов и других аналогичных обязательных платежей).

# ОБЪЕМ ОТГРУЖЕННЫХ ТОВАРОВ СОБСТВЕННОГО ПРОИЗВОДСТВА, ВЫПОЛНЕННЫХ РАБОТ И УСЛУГ СОБСТВЕННЫМИ СИЛАМИ ПО ВИДАМ ДЕЯТЕЛЬНОСТИ ОБРАБАТЫВАЮЩИХ ПРОИЗВОДСТВ\*

КИРОВСТАТ

январь – ноябрь 2025 г.

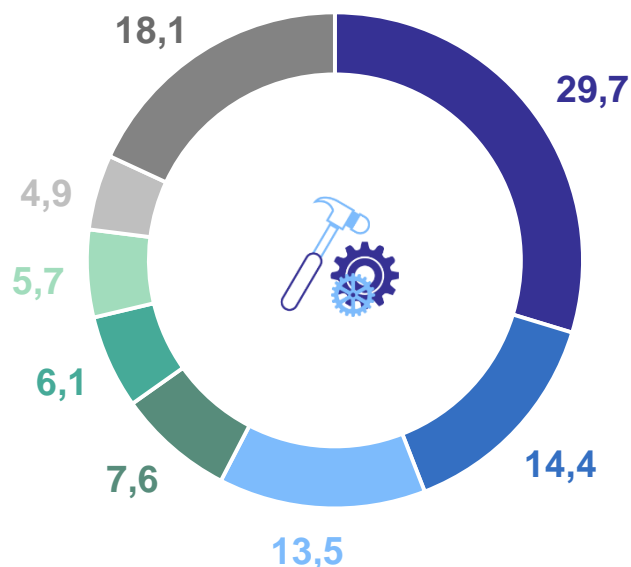
Объем отгруженных товаров, выполненных работ и услуг по видам деятельности обрабатывающих производств

**525,6** млрд рублей

к январю – ноябрю 2024 г.

**111,0%**

Структура объема отгруженных товаров, выполненных работ и услуг, в % к итогу



- Производство готовых металлических изделий, кроме машин и оборудования
- Производство химических веществ и химических продуктов
- Производство пищевых продуктов
- Обработка древесины и производство изделий из дерева и пробки, кроме мебели, производство изделий из соломки и материалов для плетения
- Производство электрического оборудования
- Производство лекарственных средств и материалов, применяемых в медицинских целях и ветеринарии
- Производство металлургическое
- Прочие обрабатывающие производства

\* В фактических отпускных ценах (без НДС, акцизов и других аналогичных обязательных платежей).

3

Производство промышленной  
продукции

# ПРОИЗВОДСТВО ОТДЕЛЬНЫХ ВИДОВ ПРОМЫШЛЕННОЙ ПРОДУКЦИИ

январь – ноябрь 2025 г.

Двери, окна и их рамы и пороги для  
дверей из металлов,  
тыс. тонн

3,9 ↑

Пластмассы в первичных формах,  
тыс. тонн

51,8 ↑

Фанера, тыс. куб. м

383,2 ↑

Щепа технологическая,  
тыс. плотн. куб. м

548,7 ↑

● Повышение ● Понижение

к январю – ноябрю 2024 г.

Наборы кухонной мебели,  
тыс. комплектов

3,9 ↓

Матрасы пружинные,  
тыс. штук

7,0 ↓

Пиломатериалы хвойных пород,  
тыс. куб. м

1 070,0 ↓

Электроэнергия, млн кВт-ч

4 184,0 ↓

КИРОВСТАТ

# ПРОИЗВОДСТВО ОТДЕЛЬНЫХ ВИДОВ ПИЩЕВЫХ ПРОДУКТОВ

январь – ноябрь 2025 г., тыс. тонн

КИРОВСТАТ

Какао, шоколад и изделия кондитерские сахаристые

0,9 ↑

Изделия колбасные копченые

2,9 ↓

Сливки питьевые

1,8 ↑

Масла растительные и их фракции нерафинированные

3,6 ↓

Молоко питьевое пастеризованное

89,2 ↑

Йогурт

6,2 ↓

Комбикорма

407,2 ↑

Кефир

10,6 ↓

● Повышение ● Понижение

к январю – ноябрю 2024 г.

# ПРОИЗВОДСТВО ОДЕЖДЫ И ОБУВИ

январь – ноябрь 2025 г.

КИРОВСТАТ

Костюмы и комплекты мужские или для мальчиков из текстильных материалов, кроме трикотажных или вязаных, тыс. штук

9,1 ↑

Костюмы спортивные, костюмы лыжные, костюмы купальные; прочая одежда из текстильных материалов, кроме трикотажных или вязаных, тыс. штук

42,5 ↑

Спецодежда прочая, тыс. штук

104,5 ↑

Обувь, млн пар

2,8 ↓

Джемперы, пуловеры, кардиганы, жилеты и аналогичные изделия трикотажные или вязаные, тыс. штук

740,0 ↓

Головные уборы, тыс. штук

1 210,5 ↓

● Повышение ● Понижение

к январю – ноябрю 2024 г.