



ТЕРРИТОРИАЛЬНЫЙ ОРГАН
ФЕДЕРАЛЬНОЙ СЛУЖБЫ
ГОСУДАРСТВЕННОЙ СТАТИСТИКИ
ПО КИРОВСКОЙ ОБЛАСТИ

ПРОМЫШЛЕННОЕ ПРОИЗВОДСТВО

январь – октябрь 2025 г.

СОДЕРЖАНИЕ

Индексы промышленного производства	3
Объем отгруженных товаров собственного производства	9
Производство промышленной продукции	12

1

**Индексы промышленного
производства**

ИНДЕКСЫ ПРОМЫШЛЕННОГО ПРОИЗВОДСТВА

КИРОВСТАТ

октябрь 2025 г. в % к октябрю 2024 г.

Индекс
промышленного
производства

107,2

Обрабатывающие
производства

107,6

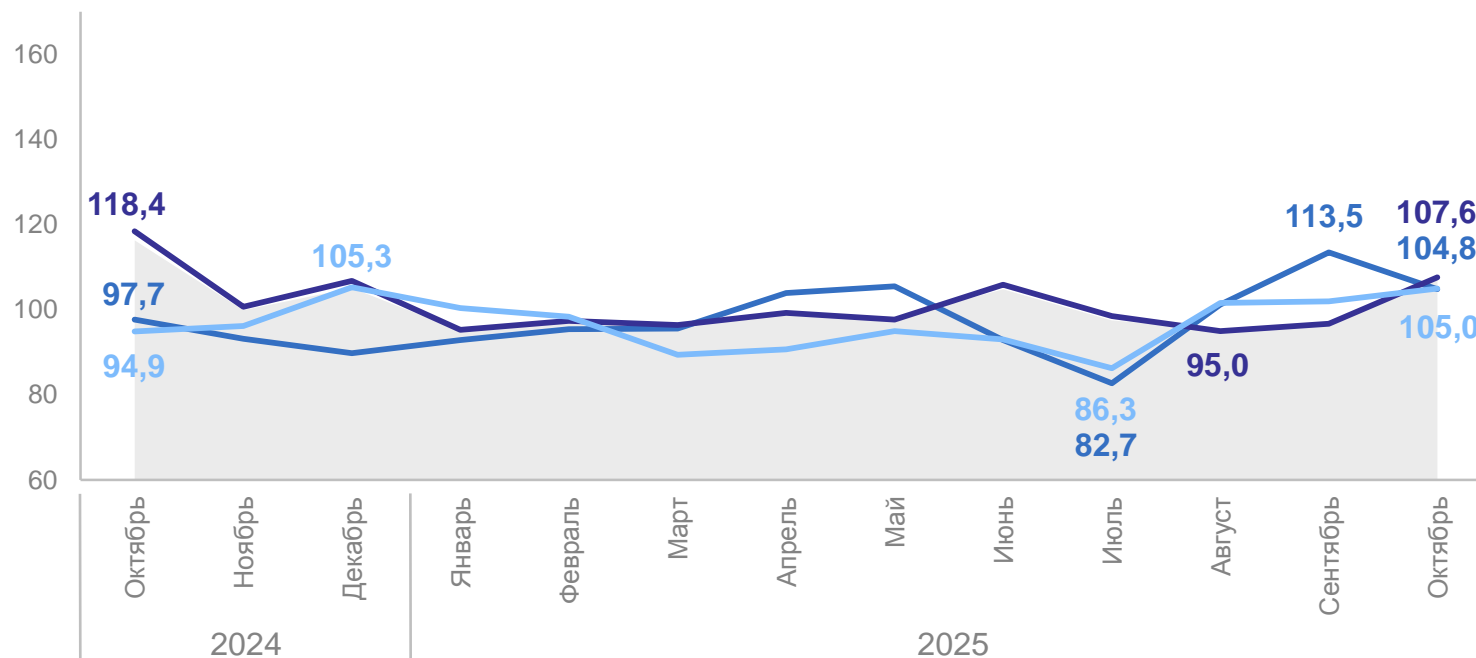
Обеспечение электрической
энергией, газом и паром;
кондиционирование воздуха

104,8

Водоснабжение;
водоотведение,
организация сбора
и утилизации отходов,
деятельность по ликвидации
загрязнений

105,0

в % к соответствующему месяцу предыдущего года



● Индекс промышленного производства

— Обеспечение электрической энергией, газом и паром; кондиционирование воздуха

— Обрабатывающие производства

— Водоснабжение; водоотведение, организация сбора и утилизации отходов, деятельность по ликвидации загрязнений

ИНДЕКСЫ ПРОМЫШЛЕННОГО ПРОИЗВОДСТВА

КИРОВСТАТ

октябрь 2025 г. в % к сентябрю 2025 г.

Индекс
промышленного
производства

115,8

Обрабатывающие
производства

113,8

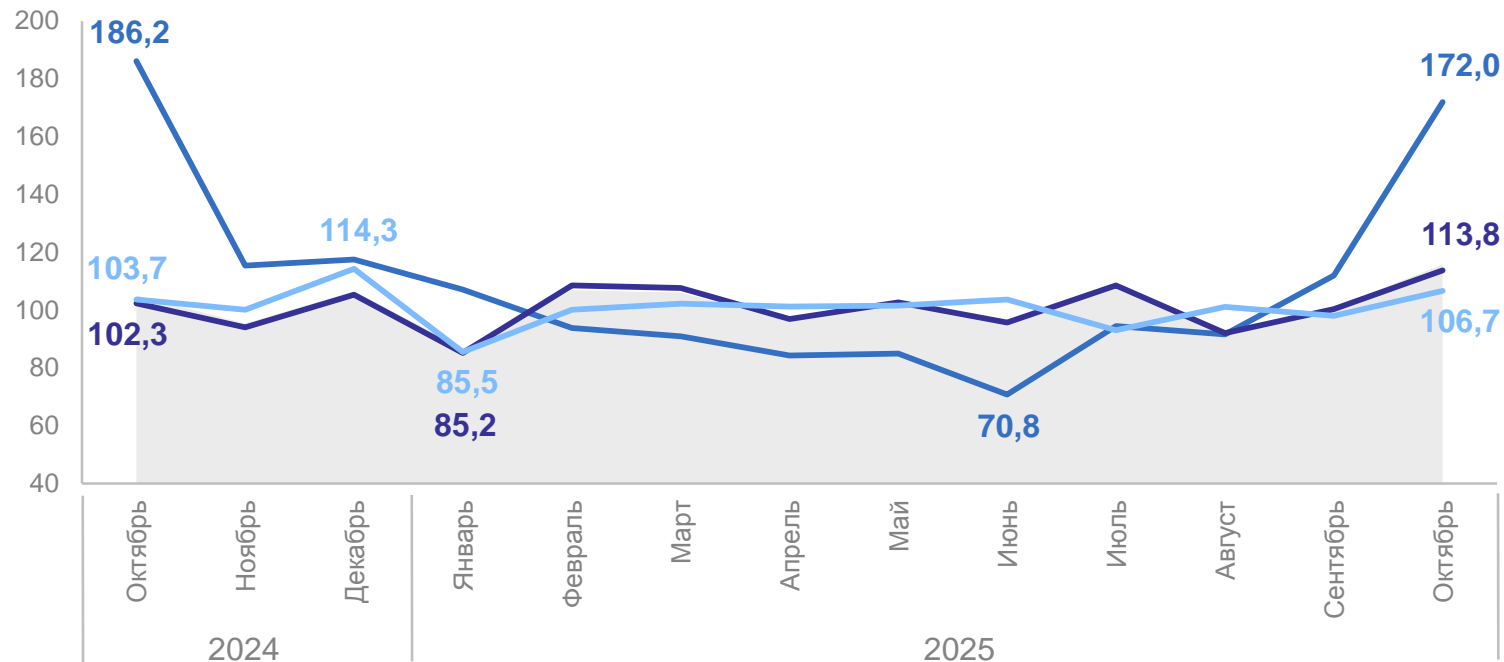
Обеспечение электрической
энергией, газом и паром;
кондиционирование воздуха

172,0

Водоснабжение;
водоотведение,
организация сбора
и утилизации отходов,
деятельность по ликвидации
загрязнений

106,7

в % к предыдущему месяцу отчетного года



Индекс промышленного производства



Обеспечение электрической энергией, газом и паром; кондиционирование воздуха



Обрабатывающие производства



Водоснабжение; водоотведение, организация сбора и утилизации отходов, деятельность по ликвидации загрязнений

ИНДЕКСЫ ПРОМЫШЛЕННОГО ПРОИЗВОДСТВА

КИРОВСТАТ

январь – октябрь 2025 г. в % к январю – октябрю 2024 г.

**Индекс
промышленного
производства**

98,7

Обрабатывающие
производства

98,9

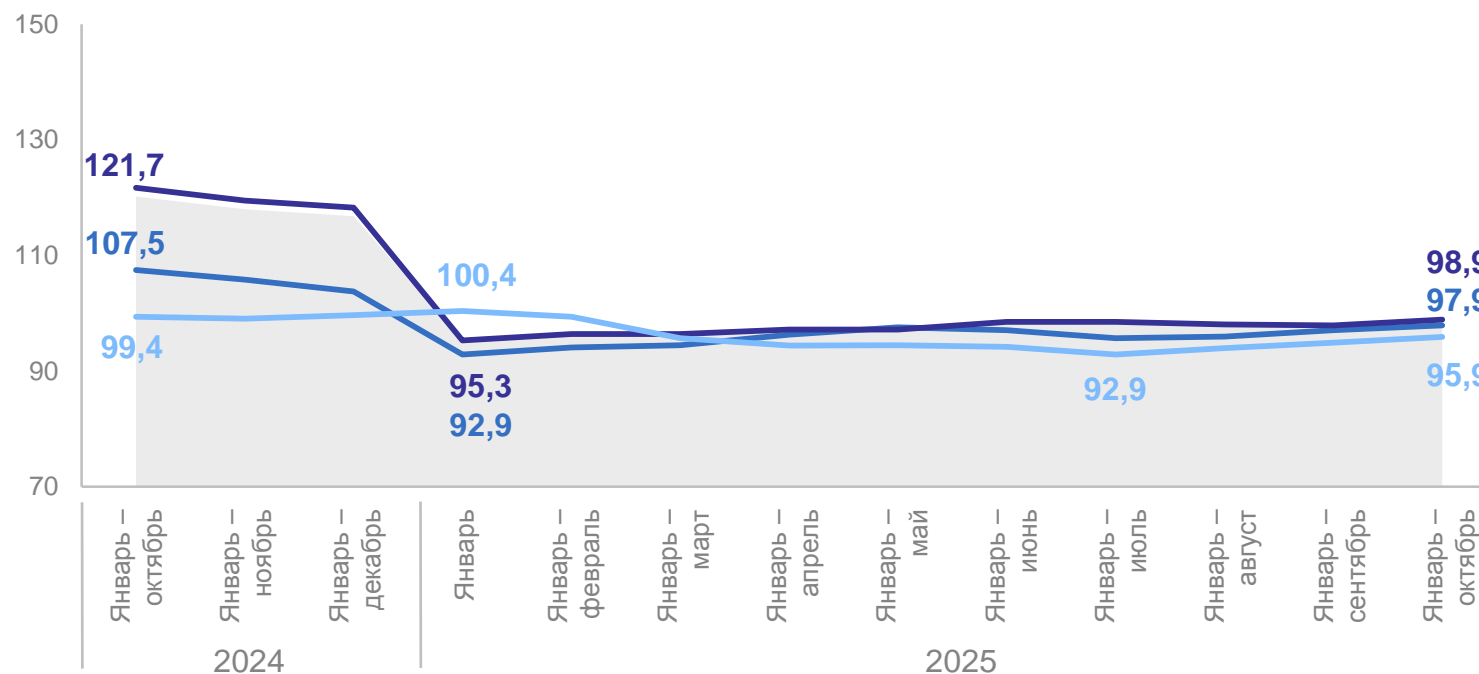
Обеспечение электрической
энергией, газом и паром;
кондиционирование воздуха

97,9

Водоснабжение;
водоотведение,
организация сбора
и утилизации отходов,
деятельность по ликвидации
загрязнений

95,9

в % к соответствующему периоду предыдущего года



● Индекс промышленного производства

— Обеспечение электрической энергией, газом и паром; кондиционирование воздуха

— Обрабатывающие производства

— Водоснабжение; водоотведение, организация сбора и утилизации отходов, деятельность по ликвидации загрязнений

ИНДЕКСЫ ПРОМЫШЛЕННОГО ПРОИЗВОДСТВА ПО РЕГИОНАМ ПРИВОЛЖСКОГО ФЕДЕРАЛЬНОГО ОКРУГА

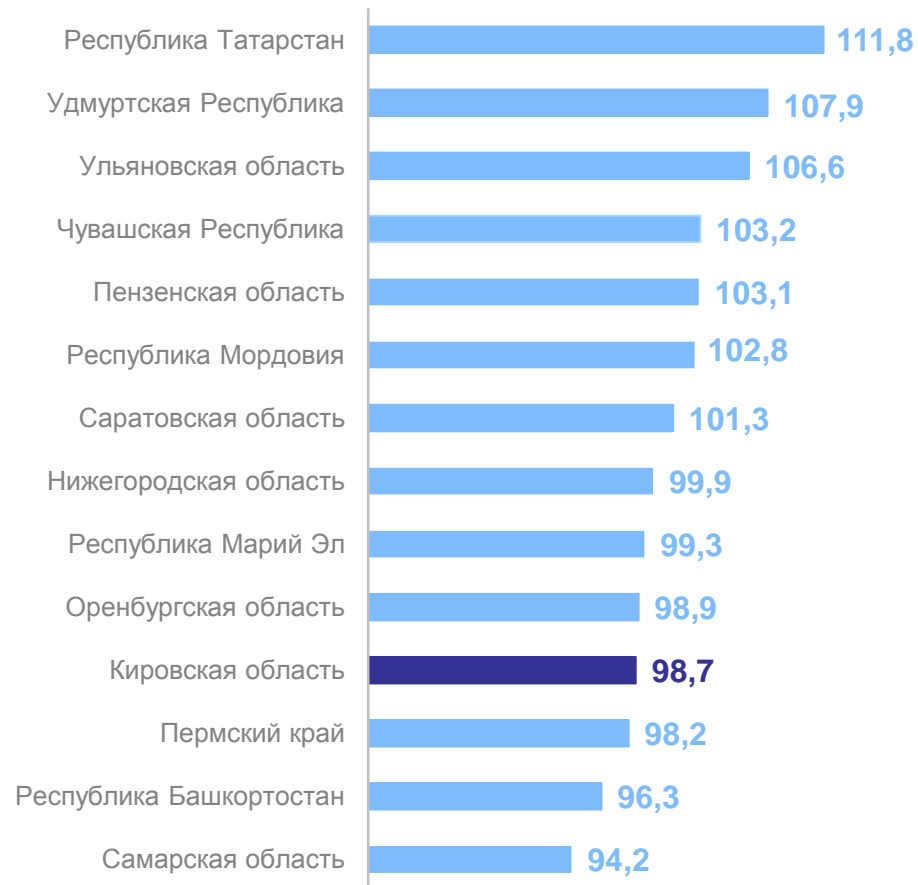
КИРОВСТАТ

январь – октябрь 2025 г. в % к январю – октябрю 2024 г.

По индексу промышленного производства
Кировская область занимает

11 место

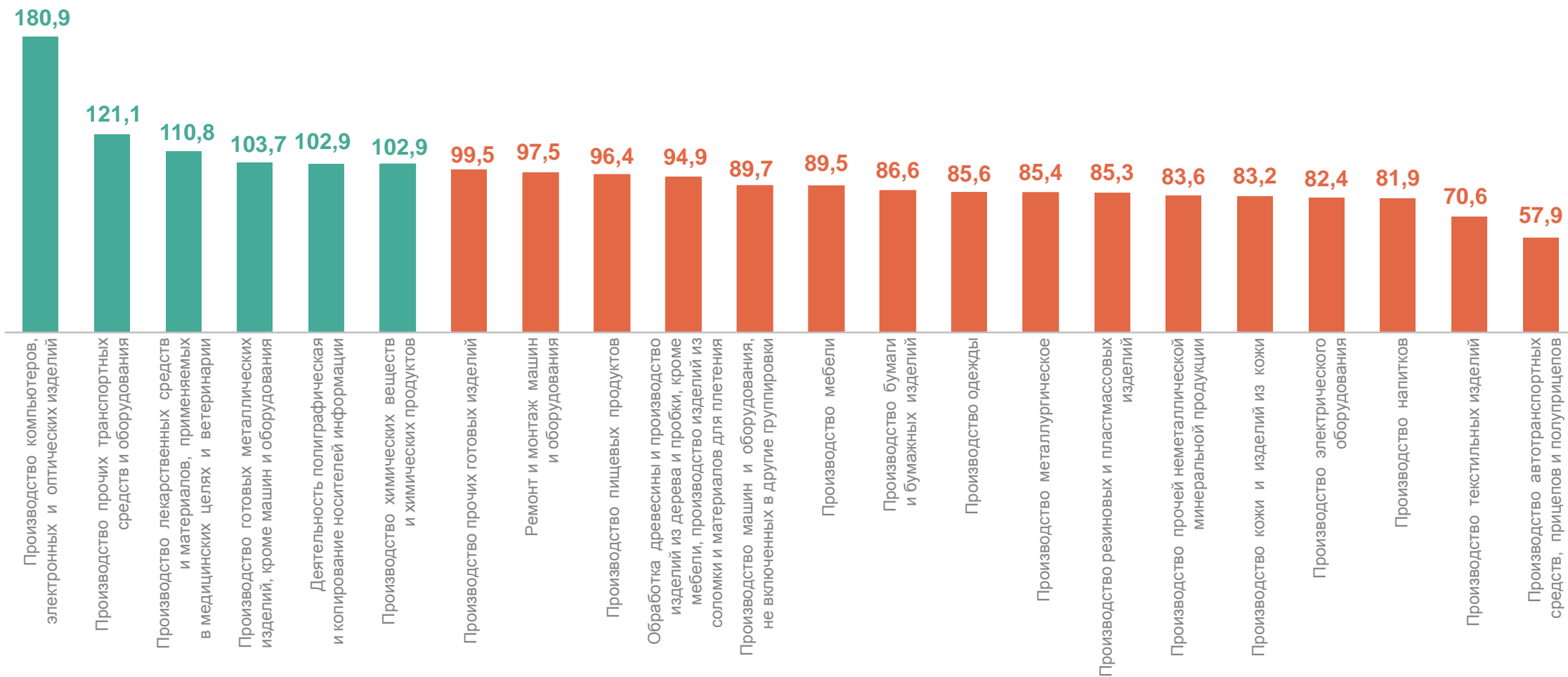
среди регионов Приволжского
федерального округа



ИНДЕКСЫ ПРОИЗВОДСТВА ПО ОСНОВНЫМ ВИДАМ ДЕЯТЕЛЬНОСТИ ОБРАБАТЫВАЮЩИХ ПРОИЗВОДСТВ

КИРОВСТАТ

январь – октябрь 2025 г. в % к январю – октябрю 2024 г.



● Понижение/повышение

2

**Объем отгруженных товаров
собственного производства**

ОБЪЕМ ОТГРУЖЕННЫХ ТОВАРОВ СОБСТВЕННОГО ПРОИЗВОДСТВА, ВЫПОЛНЕННЫХ РАБОТ И УСЛУГ СОБСТВЕННЫМИ СИЛАМИ*

январь – октябрь 2025 г.

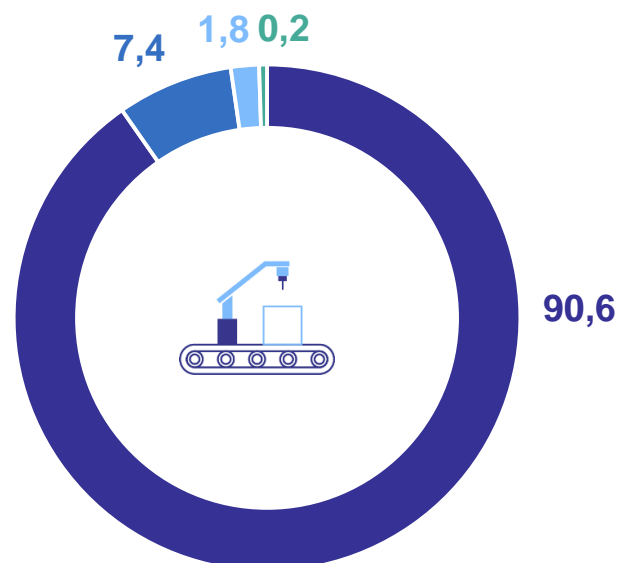
Структура объема отгруженных товаров, выполненных работ и услуг, в % к итогу

Объем отгруженных товаров, выполненных работ и услуг

527,3 млрд рублей

к январю – октябрю 2024 г.

109,5%



- Обработывающие производства
- Обеспечение электрической энергией, газом и паром; кондиционирование воздуха
- Водоснабжение; водоотведение, организация сбора и утилизации отходов, деятельность по ликвидации загрязнений
- Добыча полезных ископаемых

* В фактических отпускных ценах (без НДС, акцизов и других аналогичных обязательных платежей).

ОБЪЕМ ОТГРУЖЕННЫХ ТОВАРОВ СОБСТВЕННОГО ПРОИЗВОДСТВА, ВЫПОЛНЕННЫХ РАБОТ И УСЛУГ СОБСТВЕННЫМИ СИЛАМИ ПО ВИДАМ ДЕЯТЕЛЬНОСТИ ОБРАБАТЫВАЮЩИХ ПРОИЗВОДСТВ*

КИРОВСТАТ

январь – октябрь 2025 г.

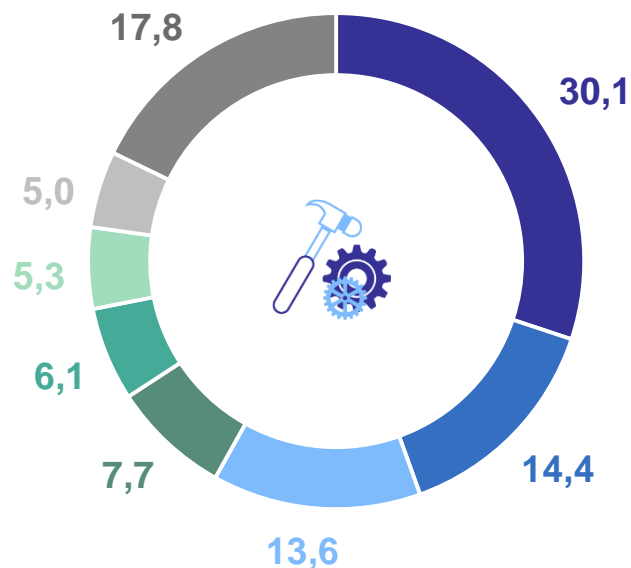
Объем отгруженных товаров, выполненных работ и услуг по видам деятельности обрабатывающих производств

477,6 млрд рублей

к январю – октябрю 2024 г.

110,3%

Структура объема отгруженных товаров, выполненных работ и услуг, в % к итогу



- Производство готовых металлических изделий, кроме машин и оборудования
- Производство химических веществ и химических продуктов
- Производство пищевых продуктов
- Обработка древесины и производство изделий из дерева и пробки, кроме мебели, производство изделий из соломки и материалов для плетения
- Производство электрического оборудования
- Производство лекарственных средств и материалов, применяемых в медицинских целях и ветеринарии
- Производство металлургическое
- Прочие обрабатывающие производства

* В фактических отпускных ценах (без НДС, акцизов и других аналогичных обязательных платежей).

3

Производство промышленной
продукции

ПРОИЗВОДСТВО ОТДЕЛЬНЫХ ВИДОВ ПРОМЫШЛЕННОЙ ПРОДУКЦИИ

январь – октябрь 2025 г.

Двери, окна и их рамы и пороги
для дверей из металлов, тыс. тонн

3,3 ↑

Пластмассы в первичных формах,
тыс. тонн

47,2 ↑

Фанера, тыс. куб. м

349,4 ↑

Щепа технологическая, тыс. плотн. куб. м

499,3 ↑

Наборы кухонной мебели,
тыс. комплектов

3,5 ↓

Матрасы пружинные,
тыс. штук

6,3 ↓

Пиломатериалы хвойных пород,
тыс. куб. м

1 006,6 ↓

Электроэнергия, млн кВт-ч

3 758,1 ↓

● Повышение ● Понижение

к январю – октябрю 2024 г.

КИРОВСТАТ

ПРОИЗВОДСТВО ОТДЕЛЬНЫХ ВИДОВ ПИЩЕВЫХ ПРОДУКТОВ

январь – октябрь 2025 г., тыс. тонн

Какао, шоколад и изделия кондитерские сахаристые

0,9 ↑

Сливки питьевые

1,7 ↑

Молоко питьевое пастеризованное

81,4 ↑

Комбикорма

369,5 ↑

Изделия колбасные копченые

2,6 ↓

Масла растительные и их фракции нерафинированные

3,4 ↓

Йогурт

5,7 ↓

Кефир

9,7 ↓

● Повышение ● Понижение

к январю – октябрю 2024 г.

КИРОВСТАТ

ПРОИЗВОДСТВО ОДЕЖДЫ И ОБУВИ

январь – октябрь 2025 г.

КИРОВСТАТ

Костюмы и комплекты мужские или для мальчиков из текстильных материалов, кроме трикотажных или вязаных, тыс. штук

8,5 ↑

Обувь, млн пар

2,5 ↓

Спецодежда, тыс. штук

472,1 ↑

Джемперы, пуловеры, кардиганы, жилеты и аналогичные изделия трикотажные или вязаные, тыс. штук

663,6 ↓

Футболки, майки и прочие нижние рубашки трикотажные или вязаные, тыс. штук

1 098,8 ↑

Головные уборы, тыс. штук

1 105,8 ↓

● Повышение ● Понижение

к январю – октябрю 2024 г.