



ТЕРРИТОРИАЛЬНЫЙ ОРГАН ФЕДЕРАЛЬНОЙ
СЛУЖБЫ ГОСУДАРСТВЕННОЙ СТАТИСТИКИ
ПО КИРОВСКОЙ ОБЛАСТИ

Промышленное производство Кировской области



январь - сентябрь 2023 года



ТЕРРИТОРИАЛЬНЫЙ ОРГАН
ФЕДЕРАЛЬНОЙ СЛУЖБЫ
ГОСУДАРСТВЕННОЙ СТАТИСТИКИ
ПО КИРОВСКОЙ ОБЛАСТИ

Промышленное производство Кировской области

январь - сентябрь 2023 года

- 01 Индексы промышленного производства (в % к соответствующему месяцу предыдущего года)
- 02 Индексы промышленного производства (в % к предыдущему месяцу)
- 03 Индексы промышленного производства (в % к соответствующему периоду предыдущего года)
- 04 Индексы промышленного производства по регионам Приволжского федерального округа
- 05 Индексы производства по основным видам деятельности обрабатывающих производств
- 06 Объем отгруженных товаров собственного производства, выполненных работ и услуг собственными силами
- 07 Объем отгруженных товаров собственного производства, выполненных работ и услуг собственными силами по видам деятельности обрабатывающих производств
- 08 Производство отдельных видов промышленной продукции
- 09 Производство отдельных видов пищевых продуктов
- 10 Производство одежды и обуви





ИНДЕКСЫ ПРОМЫШЛЕННОГО ПРОИЗВОДСТВА

СЕНТЯБРЬ 2023 ГОДА К СЕНТЯБРЮ 2022 ГОДА, %



105,1

Индекс промышленного производства



106,8

Обрабатывающие производства



85,0

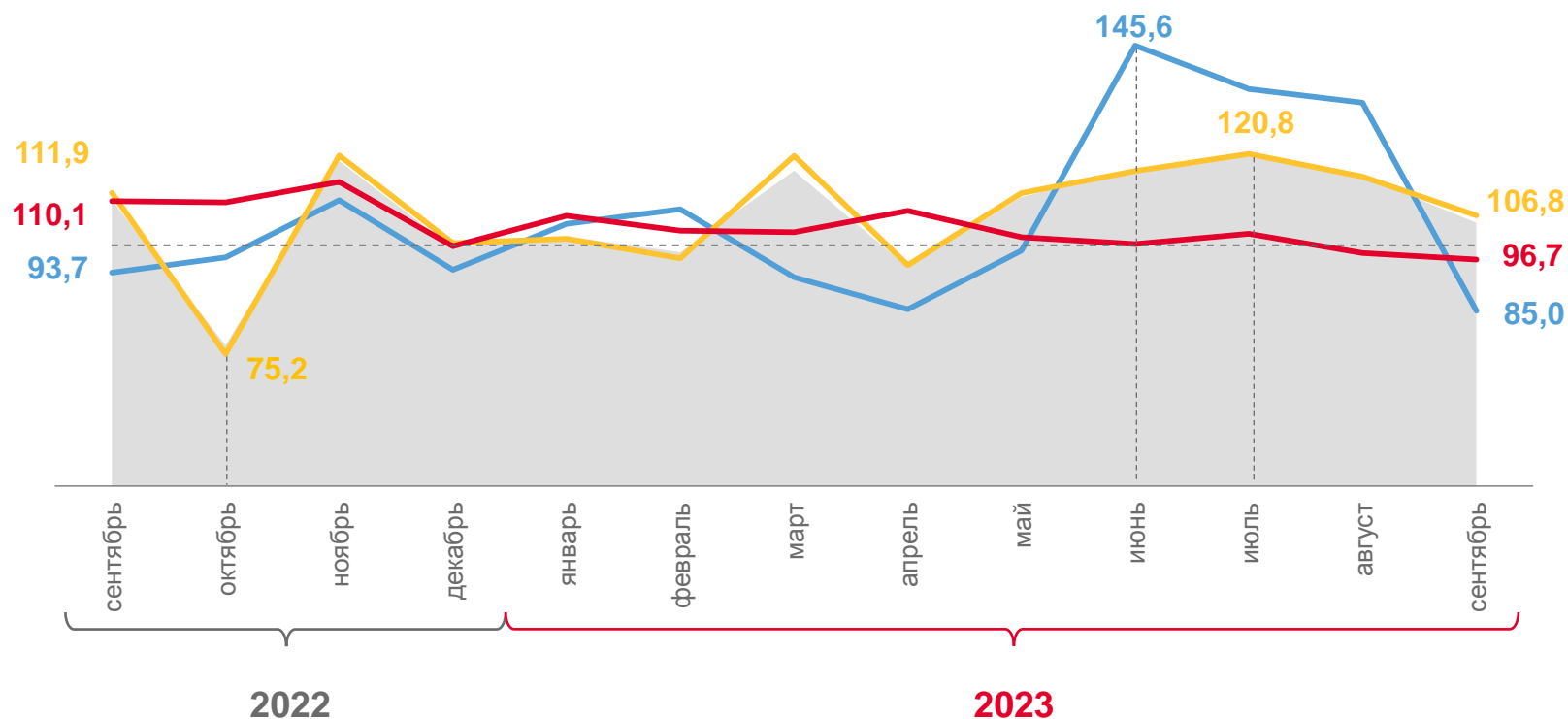
Обеспечение электрической энергией, газом и паром; кондиционирование воздуха



96,7

Водоснабжение; водоотведение, организация сбора и утилизации отходов, деятельность по ликвидации загрязнений

в % к соответствующему месяцу предыдущего года



Индекс промышленного производства



Обеспечение электрической энергией, газом и паром; кондиционирование воздуха



Обрабатывающие производства



Водоснабжение; водоотведение, организация сбора и утилизации отходов, деятельность по ликвидации загрязнений



ИНДЕКСЫ ПРОМЫШЛЕННОГО ПРОИЗВОДСТВА

СЕНТЯБРЬ 2023 ГОДА К АВГУСТУ 2023 ГОДА, %



98,3

Индекс промышленного производства



98,3

Обрабатывающие производства



99,3

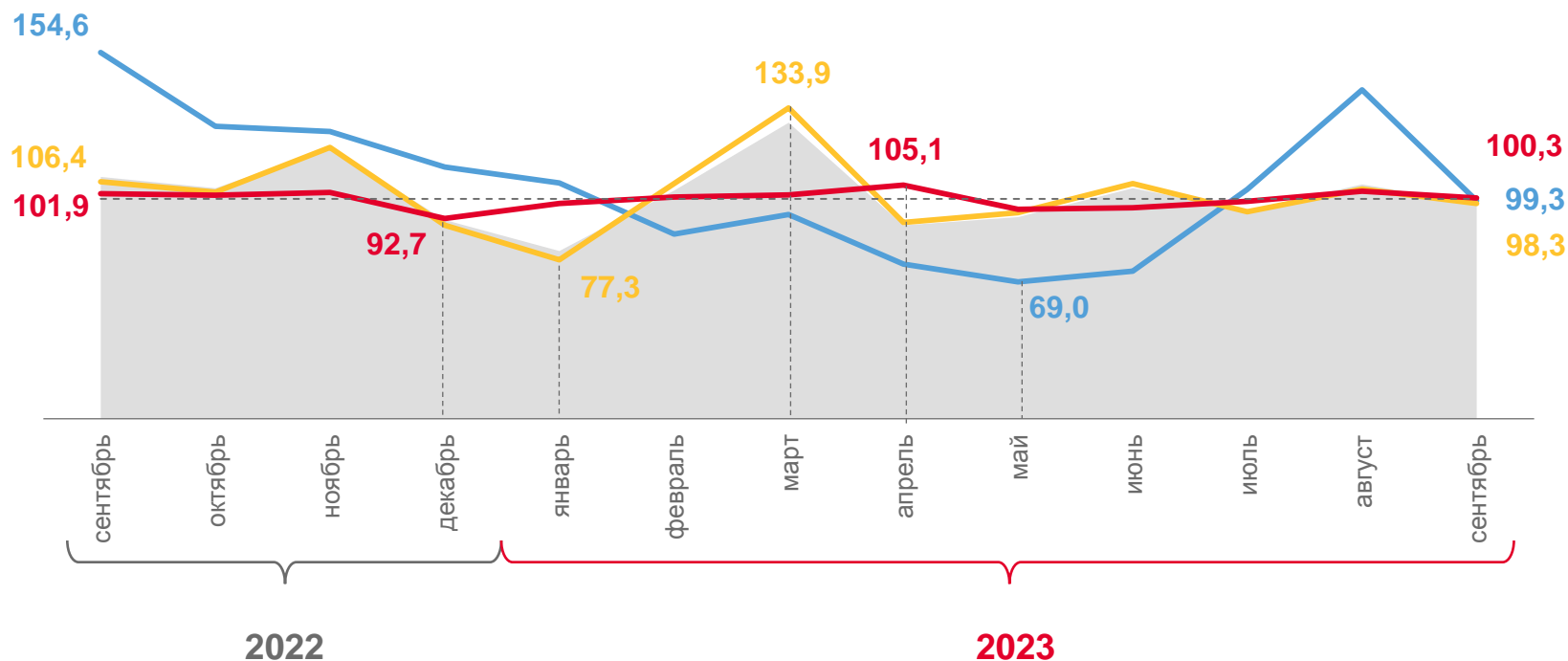
Обеспечение электрической энергией, газом и паром; кондиционирование воздуха



100,3

Водоснабжение; водоотведение, организация сбора и утилизации отходов, деятельность по ликвидации загрязнений

в % к предыдущему месяцу



Индекс промышленного производства



Обеспечение электрической энергией, газом и паром; кондиционирование воздуха




Обрабатывающие производства



Водоснабжение; водоотведение, организация сбора и утилизации отходов, деятельность по ликвидации загрязнений





ИНДЕКСЫ ПРОМЫШЛЕННОГО ПРОИЗВОДСТВА

ЯНВАРЬ - СЕНТЯБРЬ 2023 ГОДА К ЯНВАРЮ - СЕНТЯБРЮ 2022 ГОДА, %



108,7

Индекс промышленного производства



109,4

Обрабатывающие производства



103,0

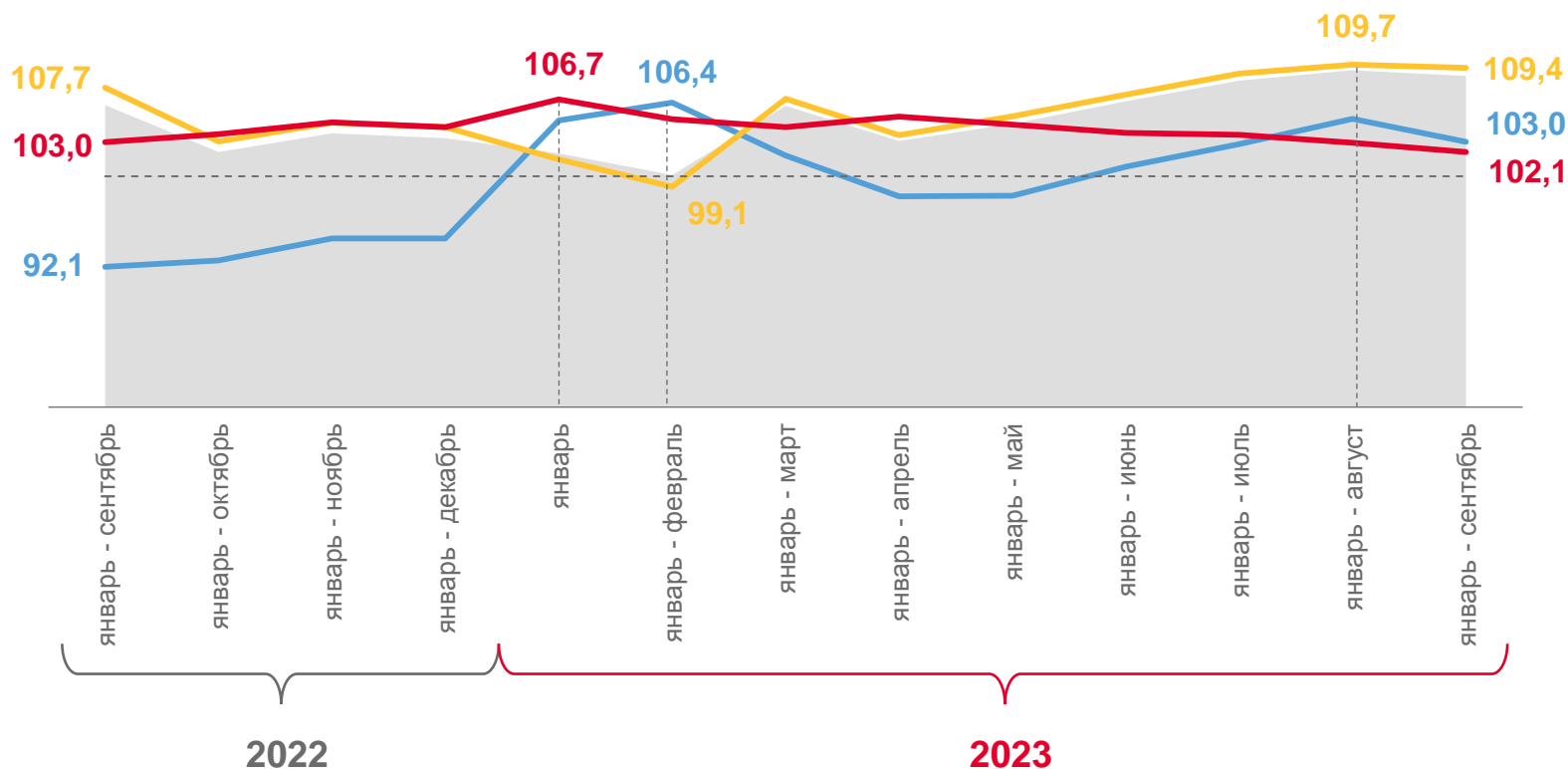
Обеспечение электрической энергией, газом и паром; кондиционирование воздуха



102,1

Водоснабжение; водоотведение, организация сбора и утилизации отходов, деятельность по ликвидации загрязнений

в % к соответствующему периоду предыдущего года



Индекс промышленного производства




Обеспечение электрической энергией, газом и паром; кондиционирование воздуха



Обрабатывающие производства



Водоснабжение; водоотведение, организация сбора и утилизации отходов, деятельность по ликвидации загрязнений



ИНДЕКСЫ ПРОМЫШЛЕННОГО ПРОИЗВОДСТВА ПО РЕГИОНАМ ПРИВОЛЖСКОГО ФЕДЕРАЛЬНОГО ОКРУГА

ЯНВАРЬ - СЕНТЯБРЬ 2023 ГОДА

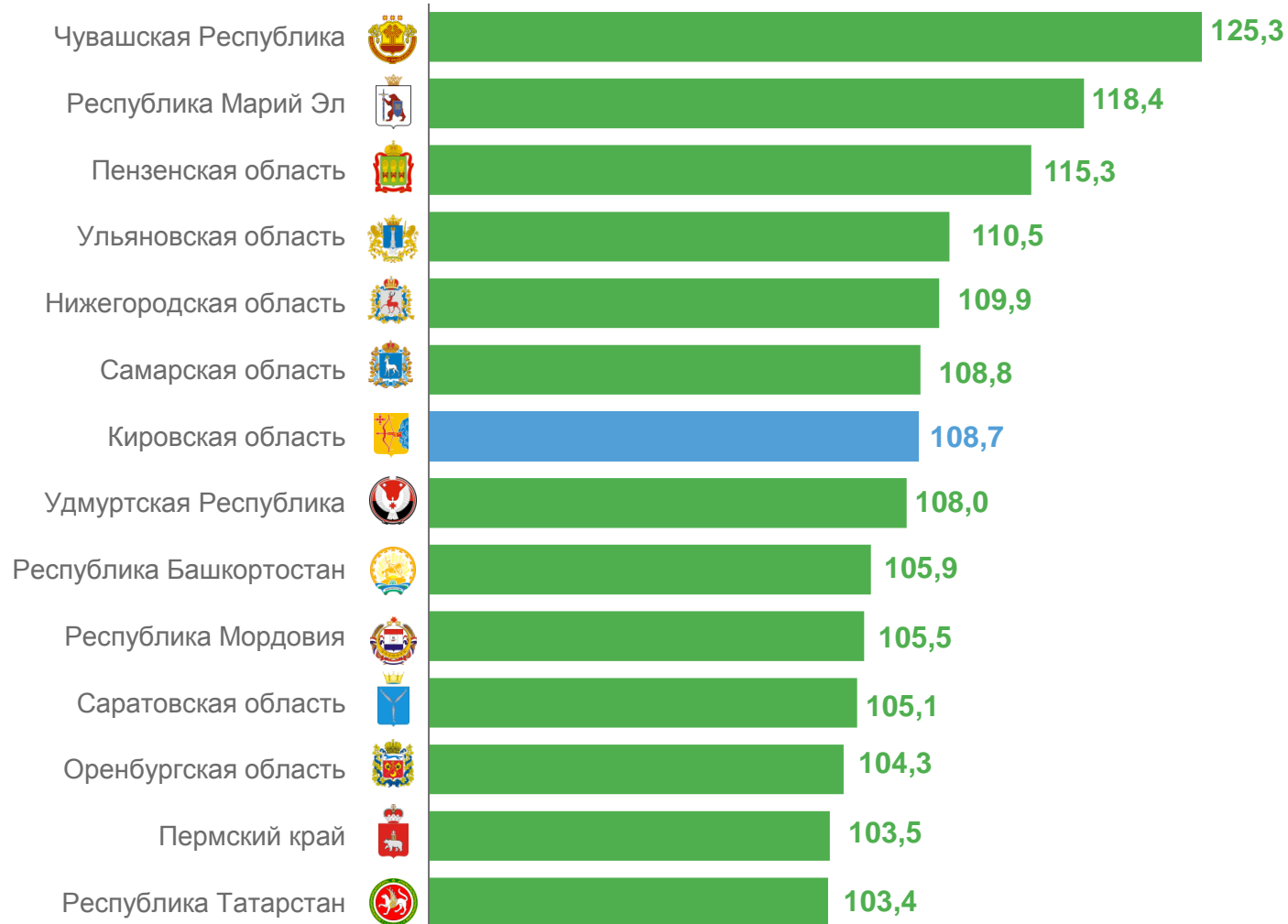
ПО ИНДЕКСУ ПРОМЫШЛЕННОГО
ПРОИЗВОДСТВА
КИРОВСКАЯ ОБЛАСТЬ ЗАНИМАЕТ



7 место

среди регионов
Приволжского федерального округа

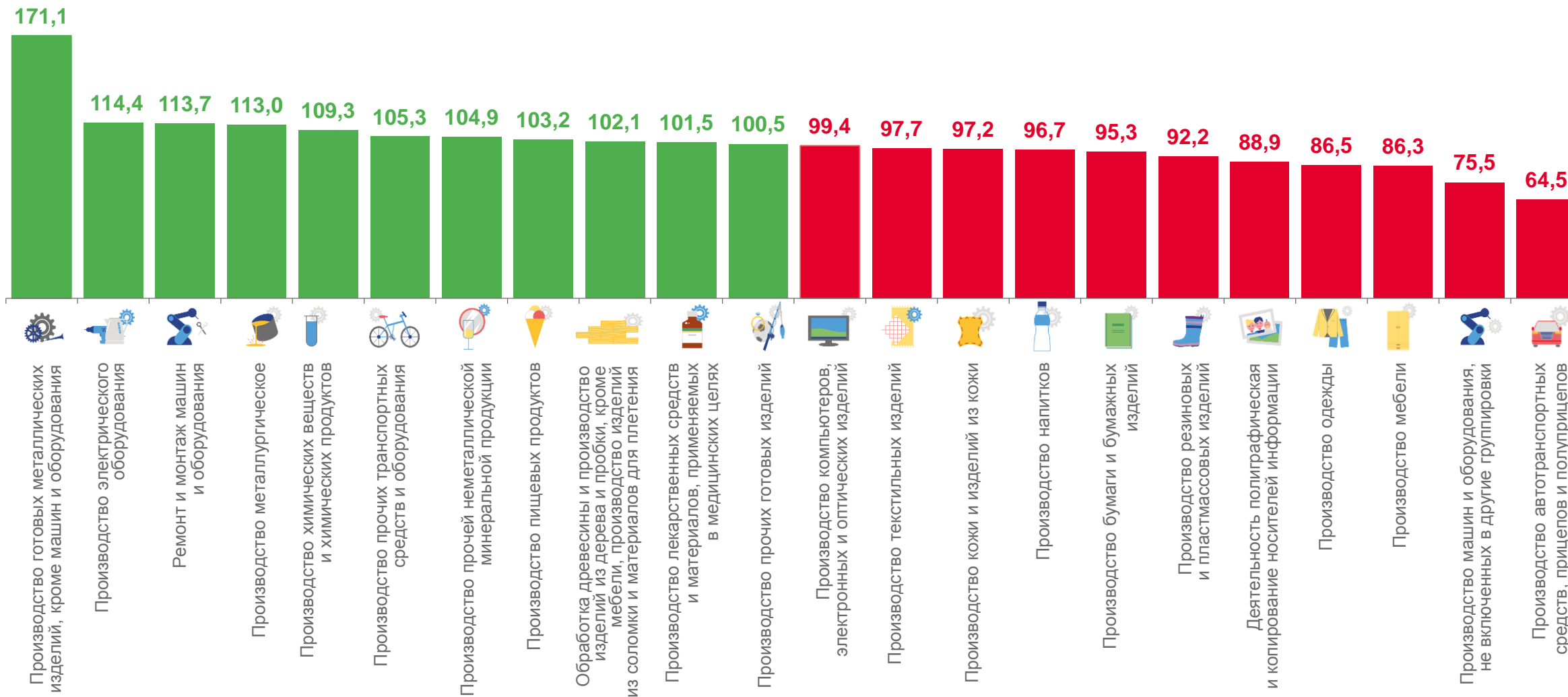
в % к соответствующему периоду предыдущего года





ИНДЕКСЫ ПРОИЗВОДСТВА ПО ОСНОВНЫМ ВИДАМ ДЕЯТЕЛЬНОСТИ ОБРАБАТЫВАЮЩИХ ПРОИЗВОДСТВ

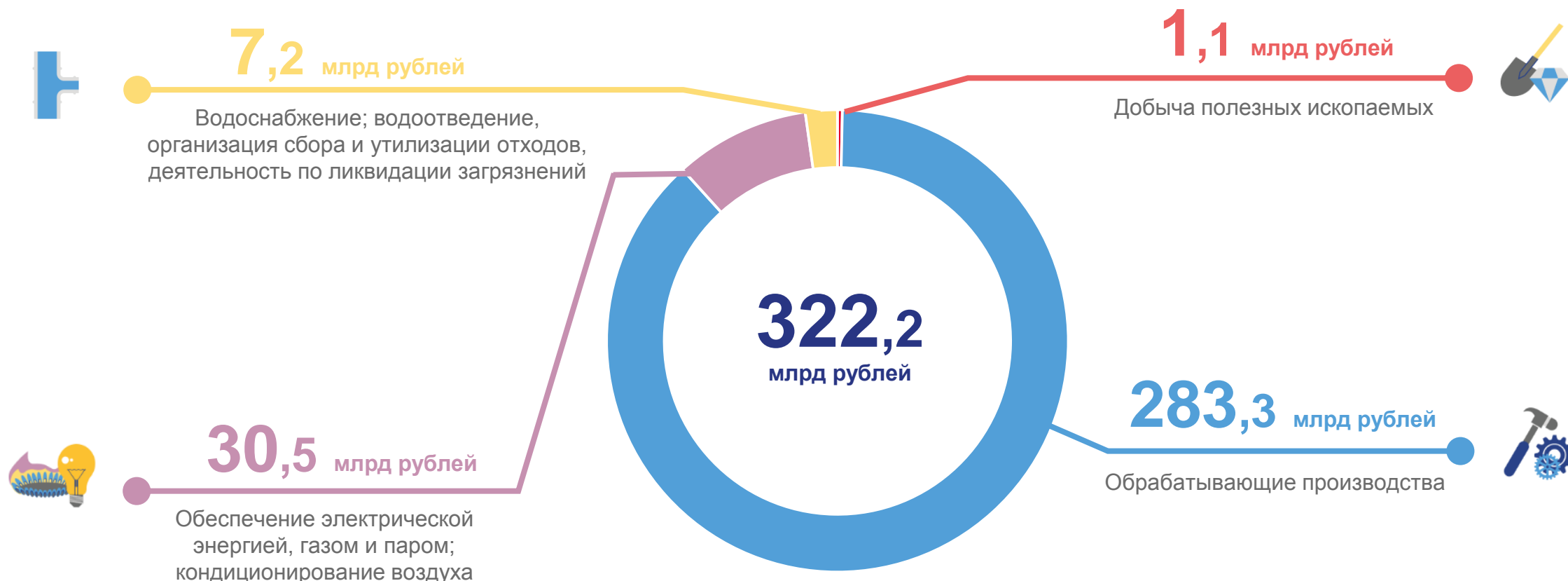
ЯНВАРЬ - СЕНТЯБРЬ 2023 ГОДА К ЯНВАРЮ - СЕНТЯБРЮ 2022 ГОДА, %





ОБЪЕМ ОТГРУЖЕННЫХ ТОВАРОВ СОБСТВЕННОГО ПРОИЗВОДСТВА, ВЫПОЛНЕННЫХ РАБОТ И УСЛУГ СОБСТВЕННЫМИ СИЛАМИ*

ЯНВАРЬ - СЕНТЯБРЬ 2023 ГОДА



30,5 млрд рублей

Обеспечение электрической энергией, газом и паром; кондиционирование воздуха



7,2 млрд рублей

Водоснабжение; водоотведение, организация сбора и утилизации отходов, деятельность по ликвидации загрязнений

1,1 млрд рублей

Добыча полезных ископаемых



283,3 млрд рублей

Обработка производств



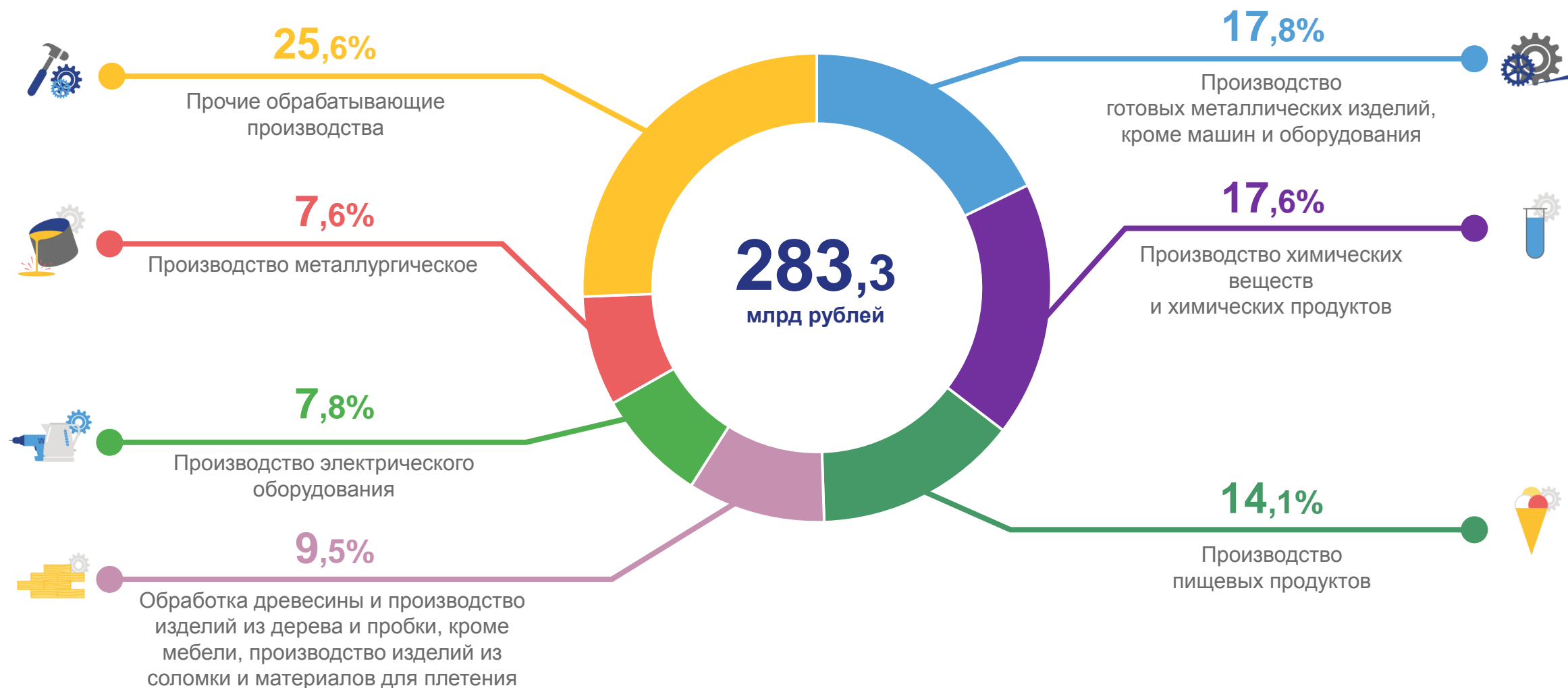
322,2
млрд рублей



ОБЪЕМ ОТГРУЖЕННЫХ ТОВАРОВ СОБСТВЕННОГО ПРОИЗВОДСТВА, ВЫПОЛНЕННЫХ РАБОТ И УСЛУГ СОБСТВЕННЫМИ СИЛАМИ ПО ВИДАМ ДЕЯТЕЛЬНОСТИ ОБРАБАТЫВАЮЩИХ ПРОИЗВОДСТВ

ЯНВАРЬ - СЕНТЯБРЬ 2023 ГОДА

в % к итогу



ПРОИЗВОДСТВО ОТДЕЛЬНЫХ ВИДОВ ПРОМЫШЛЕННОЙ ПРОДУКЦИИ

ЯНВАРЬ - СЕНТЯБРЬ 2023 ГОДА



161,8
тыс. куб. м

к январю - сентябрю 2022 года

113,1%

Блоки и прочие изделия сборные строительные для зданий и сооружений из цемента, бетона или искусственного камня



189,1
тыс. куб. м

к январю - сентябрю 2022 года

96,8%

Пиломатериалы лиственных пород



34,9
тыс. тонн

к январю - сентябрю 2022 года

149,4%

Пластмассы в первичных формах



15,8
тыс. штук

к январю - сентябрю 2022 года

98,2%

Матрасы пружинные



73,8
млн кВт-ч

к январю - сентябрю 2022 года

111,0%

Электроэнергия, произведенная блок-станциями



3,6
млн Гкал

к январю - сентябрю 2022 года

94,3%

Энергия тепловая, отпущенная котельными



45,5
тыс. штук

к январю - сентябрю 2022 года

161,1%

Столы кухонные



2,2
тыс. тонн

к январю - сентябрю 2022 года

93,1%

Плиты, листы, пленка и полосы (ленты) полимерные, неармированные или не комбинированные с другими материалами



ПРОИЗВОДСТВО ОТДЕЛЬНЫХ ВИДОВ ПИЩЕВЫХ ПРОДУКТОВ

ЯНВАРЬ - СЕНТЯБРЬ 2023 ГОДА



26,6

тыс. тонн

104,9%

к январю - сентябрю 2022 года

Свинина парная, остывшая или охлажденная,
в том числе для детского питания



3,9

тыс. тонн

98,9%

к январю - сентябрю 2022 года

Говядина парная, остывшая или охлажденная



4,9

тыс. тонн

128,3%

к январю - сентябрю 2022 года

Сыры



4,4

тыс. тонн

82,0%

к январю - сентябрю 2022 года

Масло сливочное



78,5

тыс. тонн

107,7%

к январю - сентябрю 2022 года

Печенье и пряники имбирные и аналогичные изделия;
печенье сладкое; вафли и вафельные облатки; торты и пирожные
длительного хранения



2,0

тыс. тонн

97,5%

к январю - сентябрю 2022 года

Изделия мучные кондитерские, торты и пирожные
недлительного хранения





ПРОИЗВОДСТВО ОДЕЖДЫ И ОБУВИ

ЯНВАРЬ - СЕНТЯБРЬ 2023 ГОДА



4,3

тыс. штук

114,0%

к январю - сентябрю 2022 года

Пальто, полупальто с верхом из натурального меха



804,9

тыс. штук

74,6%

к январю - сентябрю 2022 года

Головные уборы



79,3

тыс. штук

156,7%

к январю - сентябрю 2022 года

Брюки женские или для девочек из текстильных материалов, кроме трикотажных или вязаных



3,9

млн штук

44,4%

к январю - сентябрю 2022 года

Изделия бельевые трикотажные или вязаные, включая изделия для детей младшего возраста



116,5

тыс. штук

132,1%

к январю - сентябрю 2022 года

Платья женские или для девочек из текстильных материалов, кроме трикотажных или вязаных



3,1

млн пар

91,8%

к январю - сентябрю 2022 года

Обувь