



ТЕРРИТОРИАЛЬНЫЙ ОРГАН ФЕДЕРАЛЬНОЙ  
СЛУЖБЫ ГОСУДАРСТВЕННОЙ СТАТИСТИКИ  
ПО КИРОВСКОЙ ОБЛАСТИ

# Промышленное производство Кировской области



январь - август 2023 года



ТЕРРИТОРИАЛЬНЫЙ ОРГАН  
ФЕДЕРАЛЬНОЙ СЛУЖБЫ  
ГОСУДАРСТВЕННОЙ СТАТИСТИКИ  
ПО КИРОВСКОЙ ОБЛАСТИ

# Промышленное производство Кировской области

январь - август 2023 года

- 01 Индексы промышленного производства (в % к соответствующему месяцу предыдущего года)
- 02 Индексы промышленного производства (в % к предыдущему месяцу)
- 03 Индексы промышленного производства (в % к соответствующему периоду предыдущего года)
- 04 Индексы промышленного производства по регионам Приволжского федерального округа
- 05 Индексы производства по основным видам деятельности обрабатывающих производств
- 06 Объем отгруженных товаров собственного производства, выполненных работ и услуг собственными силами
- 07 Объем отгруженных товаров собственного производства, выполненных работ и услуг собственными силами по видам деятельности обрабатывающих производств
- 08 Производство отдельных видов промышленной продукции
- 09 Производство отдельных видов пищевых продуктов
- 10 Производство одежды и обуви





# ИНДЕКСЫ ПРОМЫШЛЕННОГО ПРОИЗВОДСТВА

АВГУСТ 2023 ГОДА К АВГУСТУ 2022 ГОДА, %



## 115,7

Индекс промышленного производства



## 115,6

Обрабатывающие производства



## 132,5

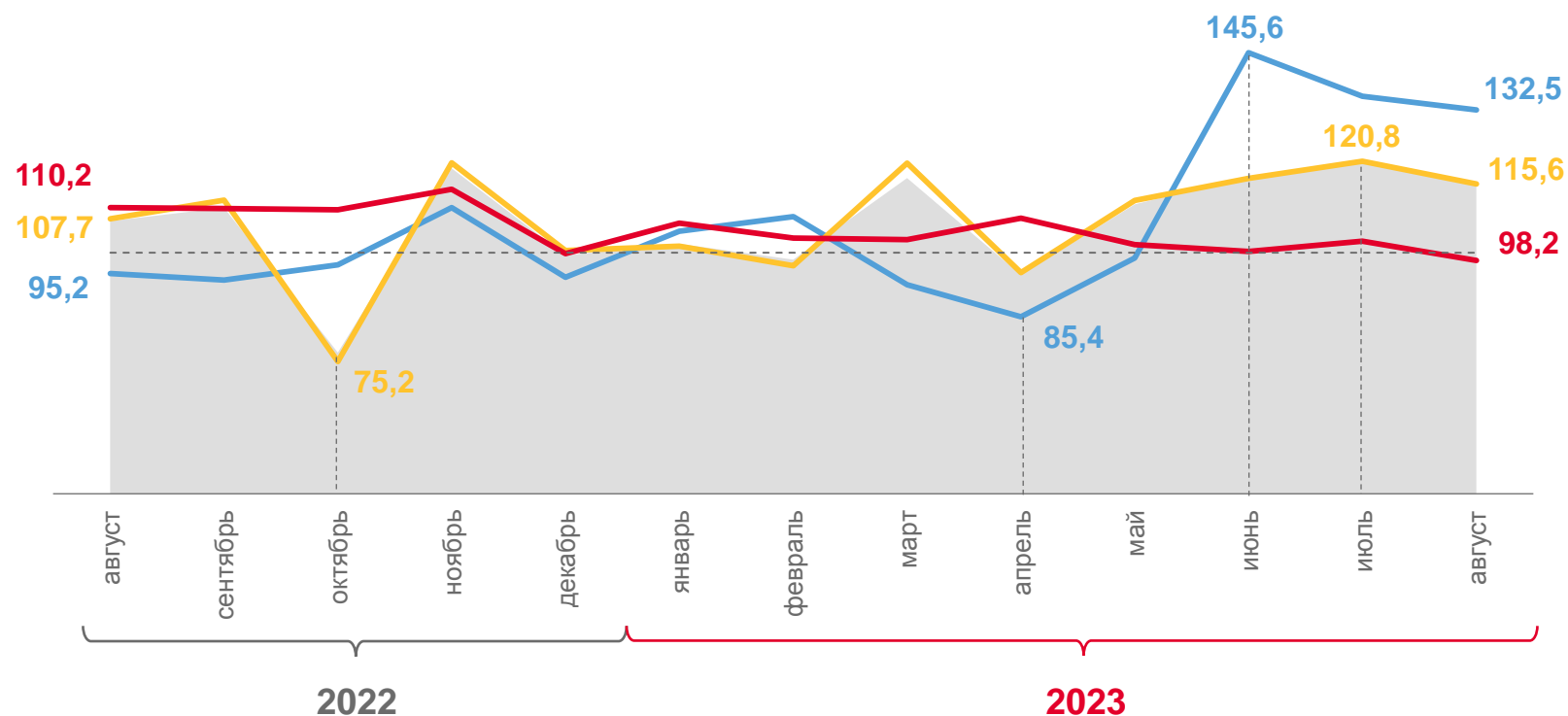
Обеспечение электрической энергией, газом и паром; кондиционирование воздуха



## 98,2

Водоснабжение; водоотведение, организация сбора и утилизации отходов, деятельность по ликвидации загрязнений

в % к соответствующему месяцу предыдущего года



Индекс промышленного производства



Обеспечение электрической энергией, газом и паром; кондиционирование воздуха



Обрабатывающие производства



Водоснабжение; водоотведение, организация сбора и утилизации отходов, деятельность по ликвидации загрязнений





# ИНДЕКСЫ ПРОМЫШЛЕННОГО ПРОИЗВОДСТВА

АВГУСТ 2023 ГОДА К ИЮЛЮ 2023 ГОДА, %




## 105,4

Индекс промышленного производства



## 103,7

Обрабатывающие производства



## 140,6

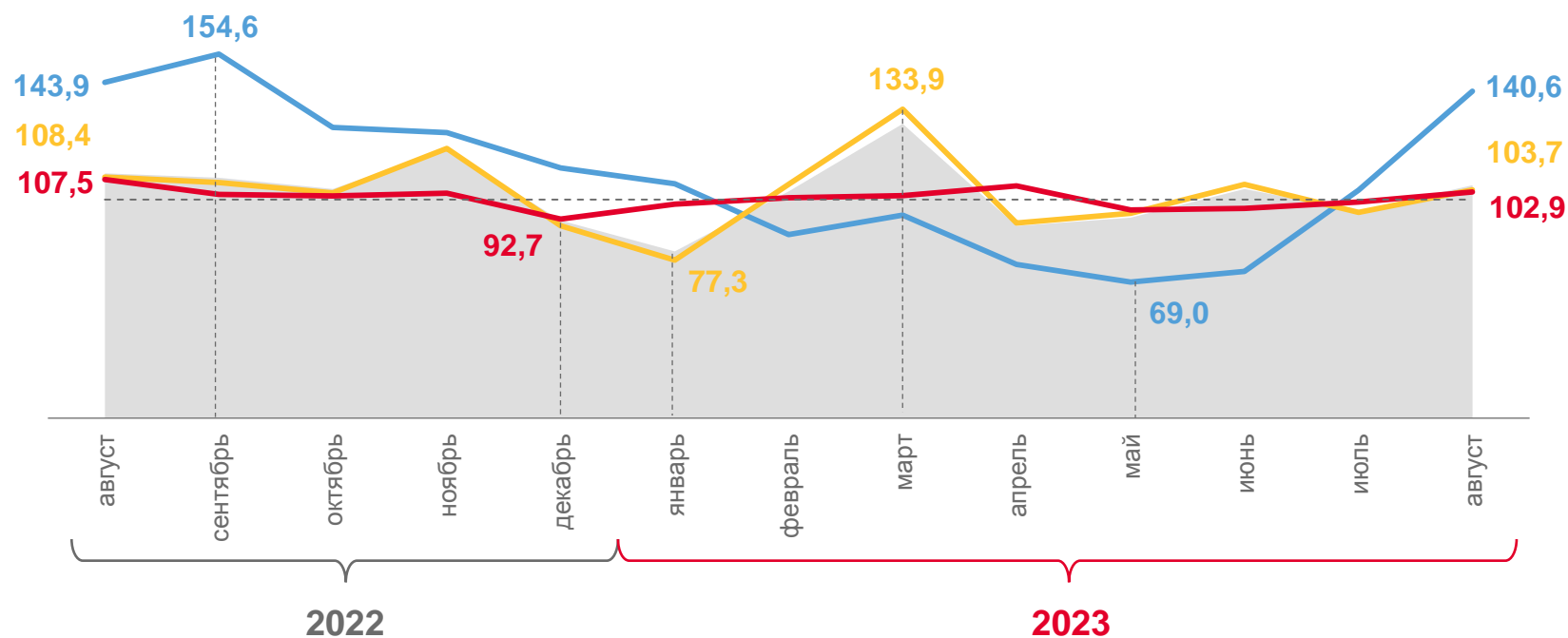
Обеспечение электрической энергией, газом и паром; кондиционирование воздуха



## 102,9

Водоснабжение; водоотведение, организация сбора и утилизации отходов, деятельность по ликвидации загрязнений

в % к предыдущему месяцу



Индекс промышленного производства




Обеспечение электрической энергией, газом и паром; кондиционирование воздуха



Обрабатывающие производства



Водоснабжение; водоотведение, организация сбора и утилизации отходов, деятельность по ликвидации загрязнений



## ИНДЕКСЫ ПРОМЫШЛЕННОГО ПРОИЗВОДСТВА

ЯНВАРЬ - АВГУСТ 2023 ГОДА К ЯНВАРЮ - АВГУСТУ 2022 ГОДА, %



# 109,2

Индекс промышленного производства



# 109,7

Обрабатывающие производства



# 105,0

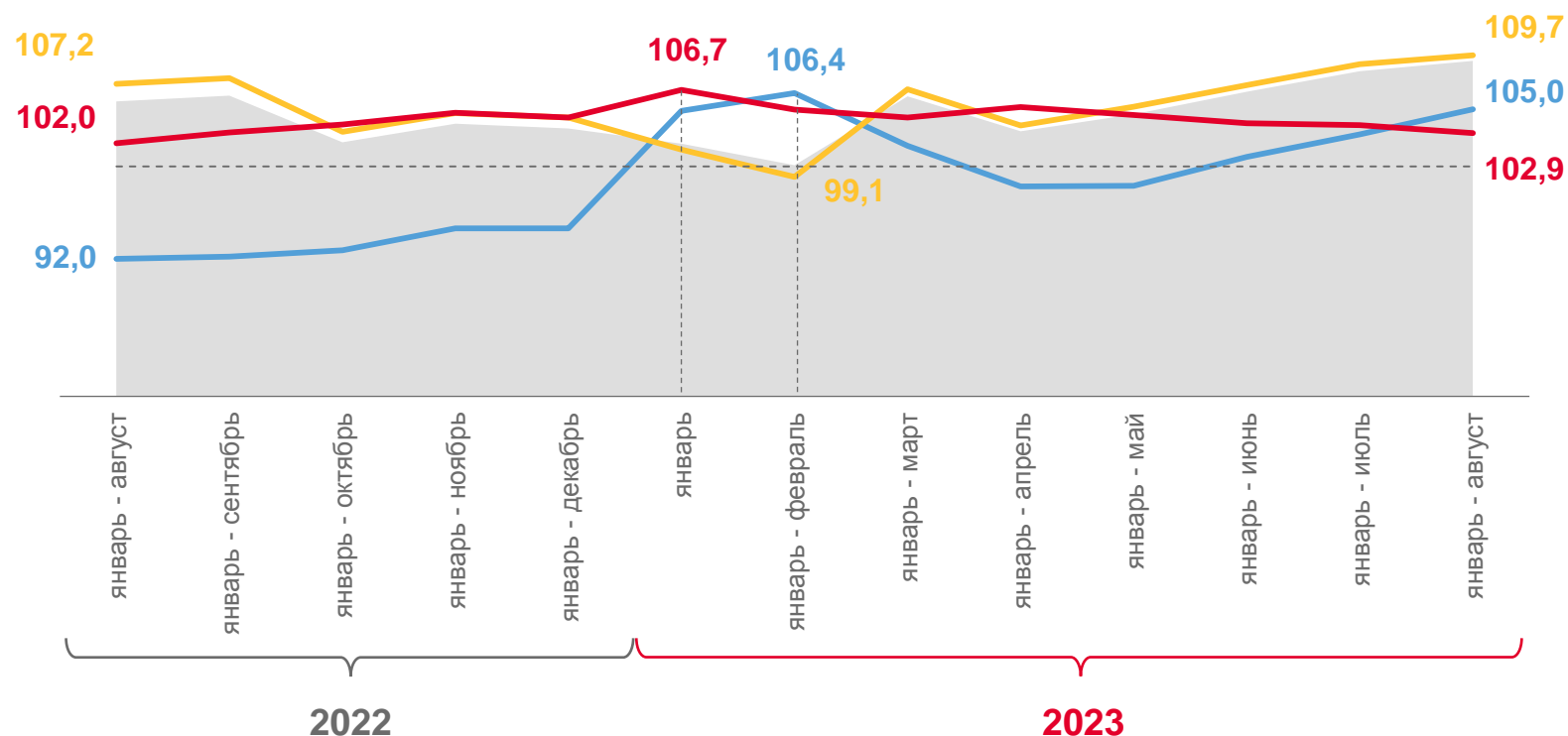
Обеспечение электрической энергией, газом и паром; кондиционирование воздуха



# 102,9

Водоснабжение; водоотведение, организация сбора и утилизации отходов, деятельность по ликвидации загрязнений

в % к соответствующему периоду предыдущего года



Индекс промышленного производства




Обеспечение электрической энергией, газом и паром; кондиционирование воздуха



Обрабатывающие производства



Водоснабжение; водоотведение, организация сбора и утилизации отходов, деятельность по ликвидации загрязнений



# ИНДЕКСЫ ПРОМЫШЛЕННОГО ПРОИЗВОДСТВА ПО РЕГИОНАМ ПРИВОЛЖСКОГО ФЕДЕРАЛЬНОГО ОКРУГА

ЯНВАРЬ - АВГУСТ 2023 ГОДА

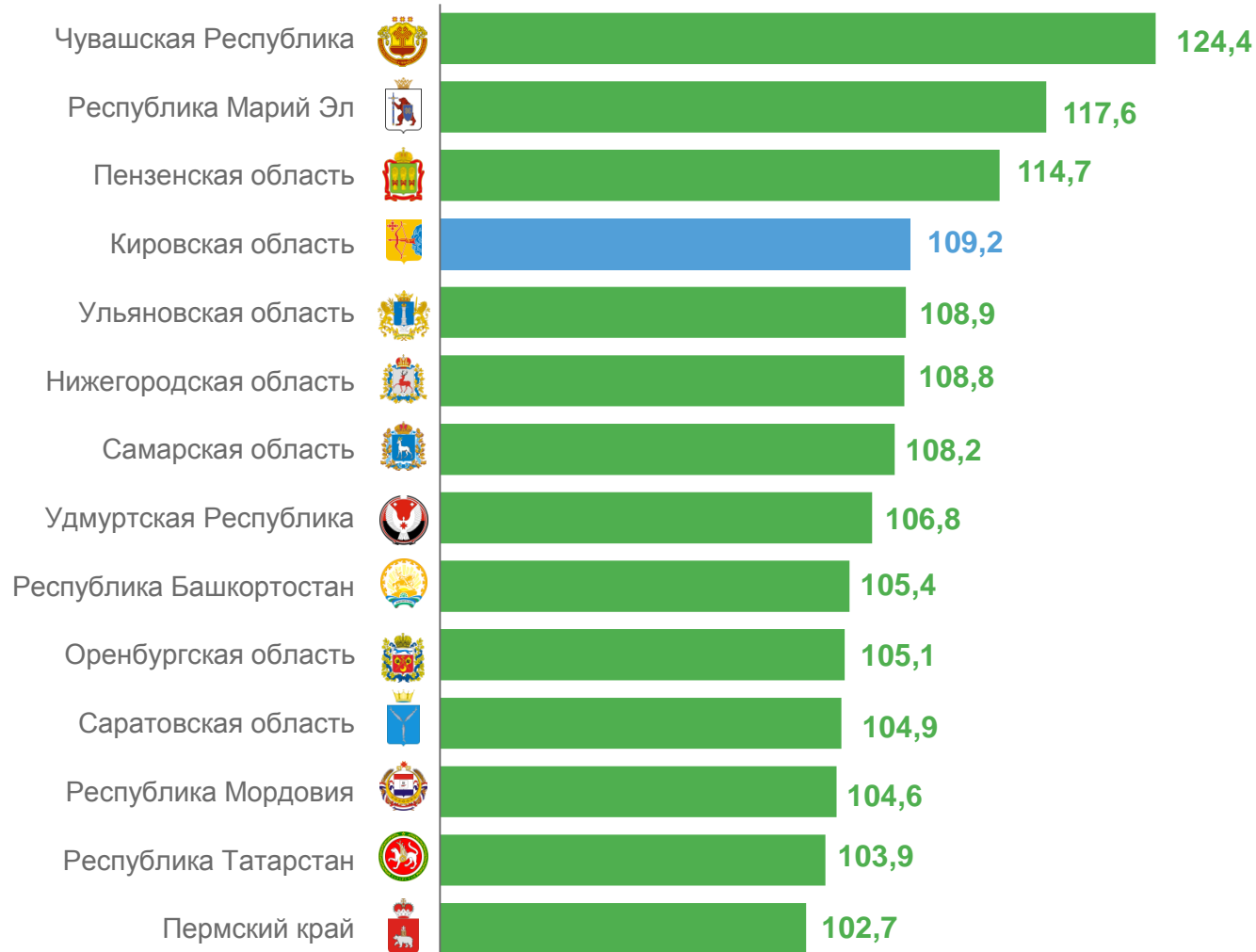
ПО ИНДЕКСУ ПРОМЫШЛЕННОГО  
ПРОИЗВОДСТВА  
КИРОВСКАЯ ОБЛАСТЬ ЗАНИМАЕТ



## 4 место

среди регионов  
Приволжского федерального округа

в % к соответствующему периоду предыдущего года

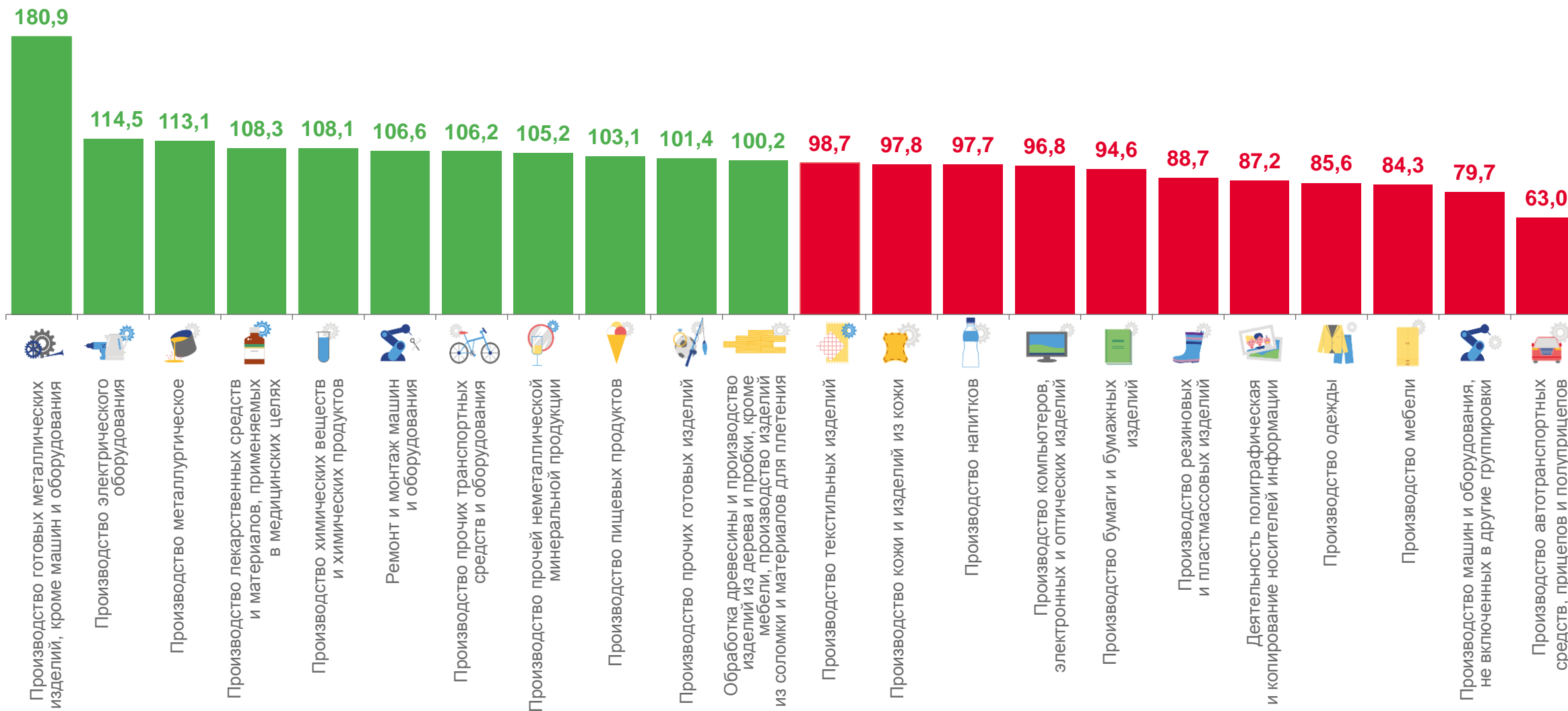






# ИНДЕКСЫ ПРОИЗВОДСТВА ПО ОСНОВНЫМ ВИДАМ ДЕЯТЕЛЬНОСТИ ОБРАБАТЫВАЮЩИХ ПРОИЗВОДСТВ


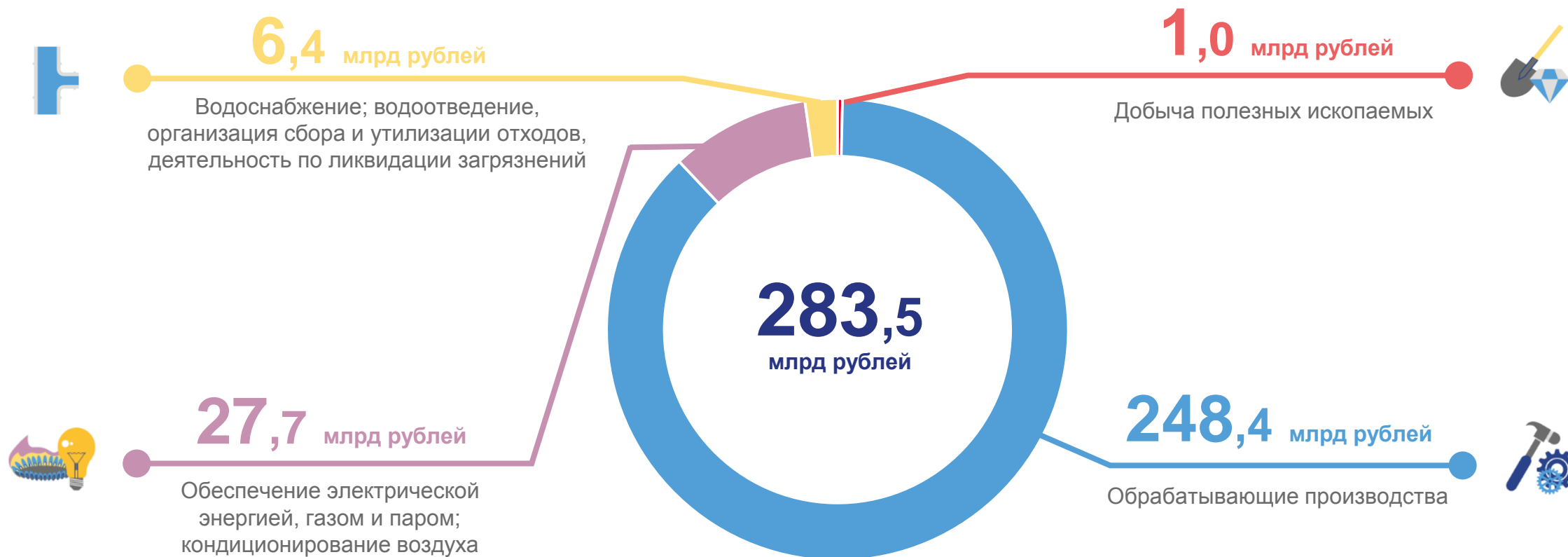
ЯНВАРЬ - АВГУСТ 2023 ГОДА К ЯНВАРЮ - АВГУСТУ 2022 ГОДА, %





# ОБЪЕМ ОТГРУЖЕННЫХ ТОВАРОВ СОБСТВЕННОГО ПРОИЗВОДСТВА, ВЫПОЛНЕННЫХ РАБОТ И УСЛУГ СОБСТВЕННЫМИ СИЛАМИ\*

ЯНВАРЬ - АВГУСТ 2023 ГОДА



Обеспечение электрической энергией, газом и паром; кондиционирование воздуха

**27,7** млрд рублей

Обработка производств

**248,4** млрд рублей

Добыча полезных ископаемых

**1,0** млрд рублей

Водоснабжение; водоотведение, организация сбора и утилизации отходов, деятельность по ликвидации загрязнений

**6,4** млрд рублей





# ОБЪЕМ ОТГРУЖЕННЫХ ТОВАРОВ СОБСТВЕННОГО ПРОИЗВОДСТВА, ВЫПОЛНЕННЫХ РАБОТ И УСЛУГ СОБСТВЕННЫМИ СИЛАМИ ПО ВИДАМ ДЕЯТЕЛЬНОСТИ ОБРАБАТЫВАЮЩИХ ПРОИЗВОДСТВ

ЯНВАРЬ - АВГУСТ 2023 ГОДА

в % к итогу



# ПРОИЗВОДСТВО ОТДЕЛЬНЫХ ВИДОВ ПРОМЫШЛЕННОЙ ПРОДУКЦИИ

## ЯНВАРЬ - АВГУСТ 2023 ГОДА



**143,4**  
тыс. куб. м

**113,2%**

к январю - августу 2022 года

Блоки и прочие изделия сборные строительные для зданий и сооружений из цемента, бетона или искусственного камня



**168,1**  
тыс. куб. м

**94,9%**

к январю - августу 2022 года

Пиломатериалы лиственных пород



**30,1**  
тыс. тонн

**144,3%**

к январю - августу 2022 года

Пластмассы в первичных формах



**13,9**  
тыс. штук

**96,6%**

к январю - августу 2022 года

Матрасы пружинные



**67,4**  
млн кВт-ч

**111,3%**

к январю - августу 2022 года

Электроэнергия, произведенная блок-станциями



**3,4**  
млн Гкал

**96,5%**

к январю - августу 2022 года

Энергия тепловая, отпущенная котельными



**40,3**  
тыс. штук

**174,0%**

к январю - августу 2022 года

Столы кухонные



**2,0**  
тыс. тонн

**92,2%**

к январю - августу 2022 года

Плиты, листы, пленка и полосы (ленты) полимерные, неармированные или не комбинированные с другими материалами





## ПРОИЗВОДСТВО ОТДЕЛЬНЫХ ВИДОВ ПИЩЕВЫХ ПРОДУКТОВ

ЯНВАРЬ - АВГУСТ 2023 ГОДА



**23,9**

ТЫС. ТОНН

**106,2%**

к январю - августу 2022 года

Свинина парная, остывшая или охлажденная,  
в том числе для детского питания



**3,4**

ТЫС. ТОНН

**97,8%**

к январю - августу 2022 года

Говядина парная, остывшая или охлажденная



**4,4**

ТЫС. ТОНН

**130,6%**

к январю - августу 2022 года

Сыры



**3,9**

ТЫС. ТОНН

**81,6%**

к январю - августу 2022 года

Масло сливочное



**69,7**

ТЫС. ТОНН

**109,3%**

к январю - августу 2022 года

Печенье и пряники имбирные и аналогичные изделия;  
печенье сладкое; вафли и вафельные облатки; торты и пирожные  
длительного хранения



**1,8**

ТЫС. ТОНН

**97,1%**

к январю - августу 2022 года

Изделия мучные кондитерские, торты и пирожные  
недлительного хранения





## ПРОИЗВОДСТВО ОДЕЖДЫ И ОБУВИ

ЯНВАРЬ - АВГУСТ 2023 ГОДА



3,7

тыс. штук

114,3%

к январю - августу 2022 года

Пальто, полупальто с верхом из натурального меха



730,0

тыс. штук

74,8%

к январю - августу 2022 года

Головные уборы



71,1

тыс. штук

161,4%

к январю - августу 2022 года

Брюки женские или для девочек из текстильных материалов, кроме трикотажных или вязаных



3,5

млн штук

43,6%

к январю - августу 2022 года

Изделия бельевые трикотажные или вязаные, включая изделия для детей младшего возраста



107,0

тыс. штук

134,1%

к январю - августу 2022 года

Платья женские или для девочек из текстильных материалов, кроме трикотажных или вязаных



2,8

млн пар

91,1%

к январю - августу 2022 года

Обувь