



ТЕРРИТОРИАЛЬНЫЙ ОРГАН
ФЕДЕРАЛЬНОЙ СЛУЖБЫ
ГОСУДАРСТВЕННОЙ СТАТИСТИКИ
ПО КИРОВСКОЙ ОБЛАСТИ

ПРОМЫШЛЕННОЕ ПРОИЗВОДСТВО

январь – июль 2024 г.

СОДЕРЖАНИЕ

Индексы промышленного производства	3
Объем отгруженных товаров собственного производства	9
Производство промышленной продукции	12

1

**Индексы промышленного
производства**

ИНДЕКСЫ ПРОМЫШЛЕННОГО ПРОИЗВОДСТВА

КИРОВСТАТ

июль 2024 г. в % к июлю 2023 г.

Индекс
промышленного
производства

124,6

Обрабатывающие
производства

124,3

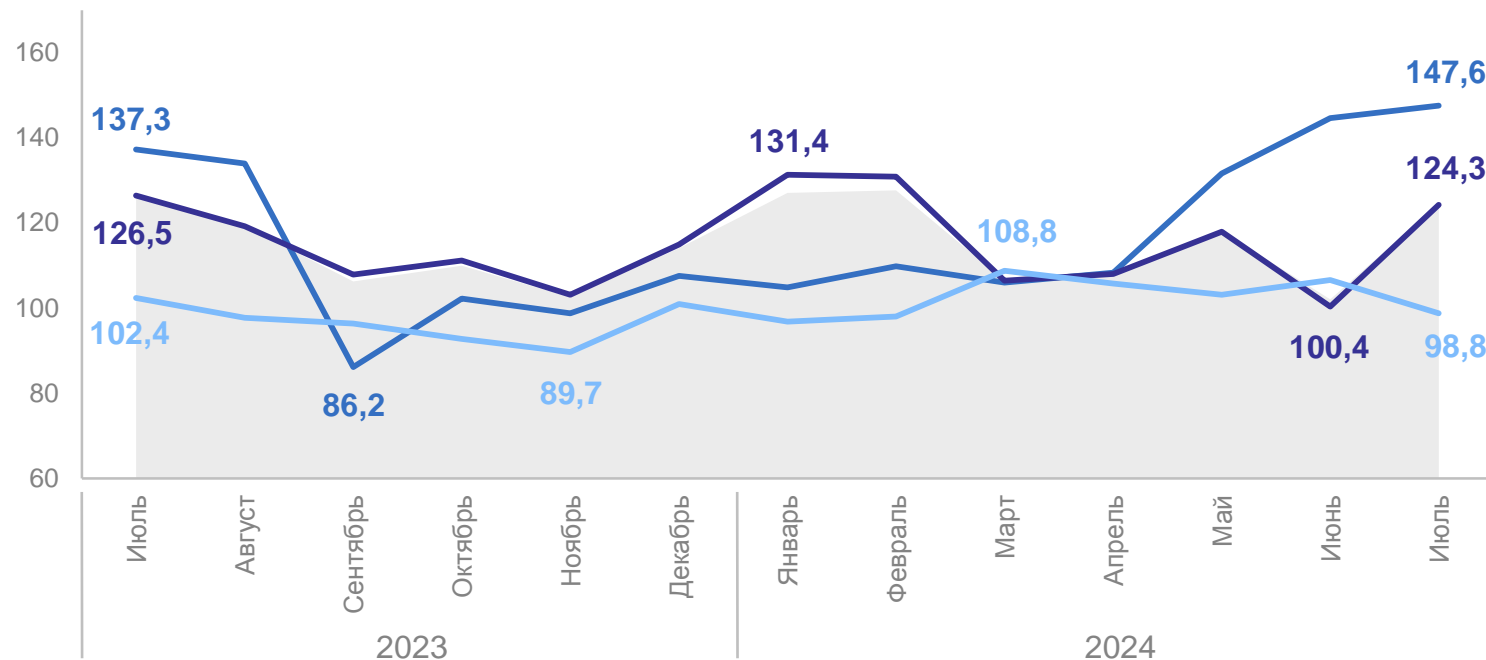
Обеспечение электрической
энергией, газом и паром;
кондиционирование воздуха

147,6

Водоснабжение;
водоотведение,
организация сбора
и утилизации отходов,
деятельность по ликвидации
загрязнений

98,8

в % к соответствующему месяцу предыдущего года



● Индекс промышленного производства

— Обеспечение электрической энергией, газом и паром; кондиционирование воздуха

— Обрабатывающие производства

— Водоснабжение; водоотведение, организация сбора и утилизации отходов, деятельность по ликвидации загрязнений

ИНДЕКСЫ ПРОМЫШЛЕННОГО ПРОИЗВОДСТВА

КИРОВСТАТ

июль 2024 г. в % к июню 2024 г.

Индекс
промышленного
производства

119,3

Обрабатывающие
производства

120,7

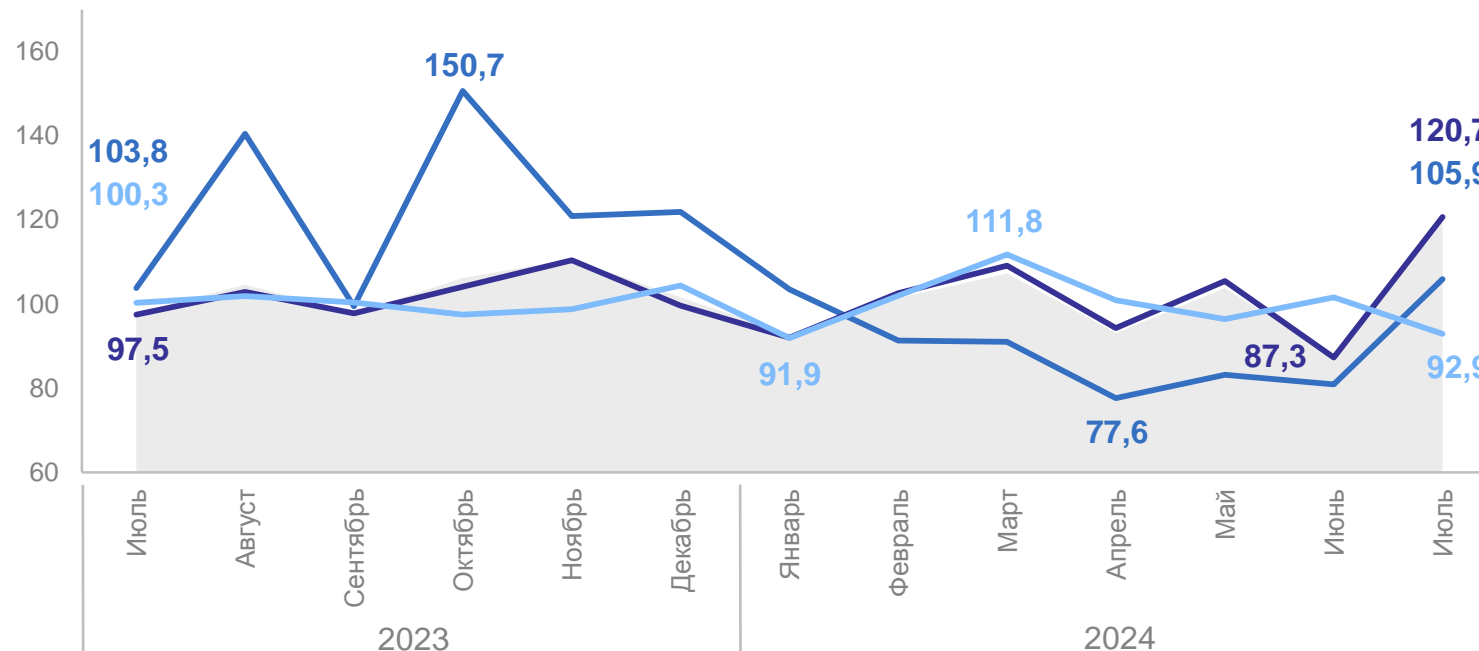
Обеспечение электрической
энергией, газом и паром;
кондиционирование воздуха

105,9

Водоснабжение;
водоотведение,
организация сбора
и утилизации отходов,
деятельность по ликвидации
загрязнений

92,9

в % к предыдущему месяцу отчетного года



● Индекс промышленного производства

— Обеспечение электрической энергией, газом и паром; кондиционирование воздуха

— Обрабатывающие производства

— Водоснабжение; водоотведение, организация сбора и утилизации отходов, деятельность по ликвидации загрязнений

ИНДЕКСЫ ПРОМЫШЛЕННОГО ПРОИЗВОДСТВА

КИРОВСТАТ

январь – июль 2024 г. в % к январю – июлю 2023 г.

Индекс
промышленного
производства

115,7

Обрабатывающие
производства

116,1

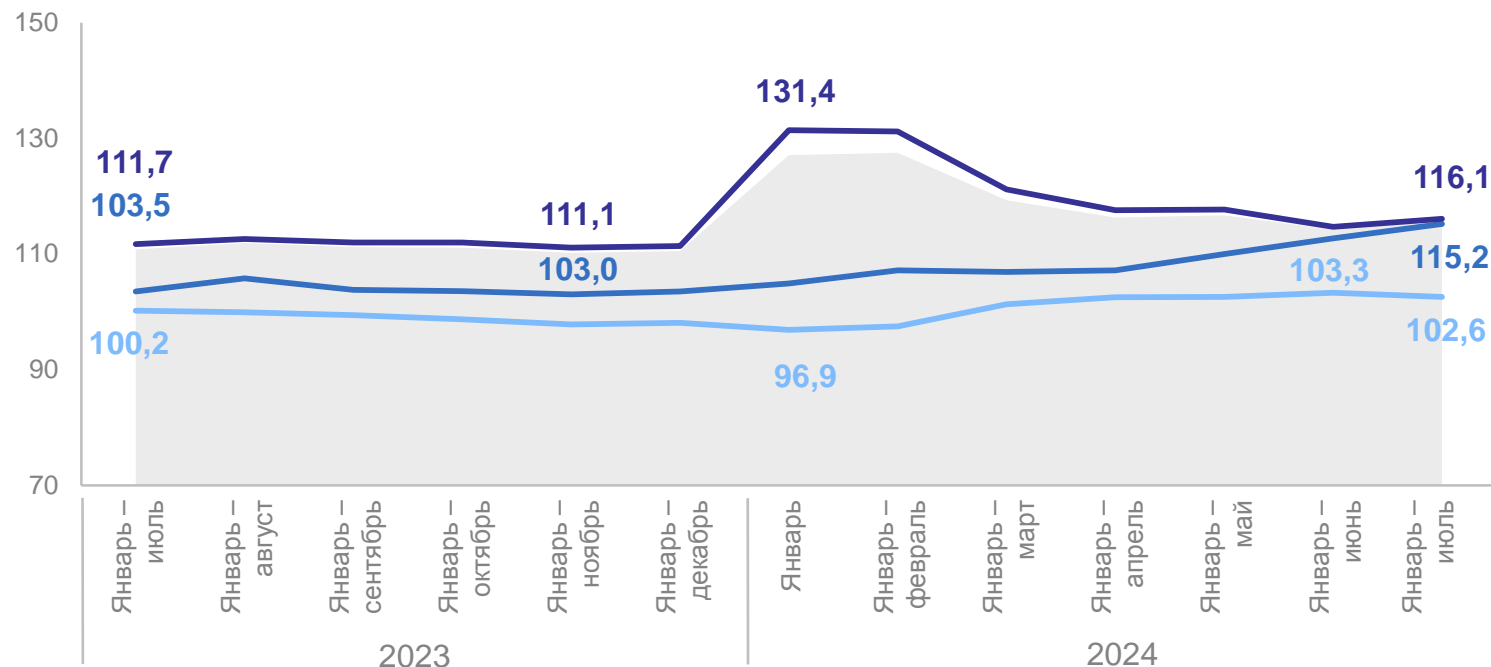
Обеспечение электрической
энергией, газом и паром;
кондиционирование воздуха

115,2

Водоснабжение;
водоотведение,
организация сбора
и утилизации отходов,
деятельность по ликвидации
загрязнений

102,6

в % к соответствующему периоду предыдущего года



Индекс промышленного производства



Обеспечение электрической энергией, газом и паром; кондиционирование воздуха



Обрабатывающие производства



Водоснабжение; водоотведение, организация сбора и утилизации отходов, деятельность по ликвидации загрязнений

ИНДЕКСЫ ПРОМЫШЛЕННОГО ПРОИЗВОДСТВА ПО РЕГИОНАМ ПРИВОЛЖСКОГО ФЕДЕРАЛЬНОГО ОКРУГА

КИРОВСТАТ

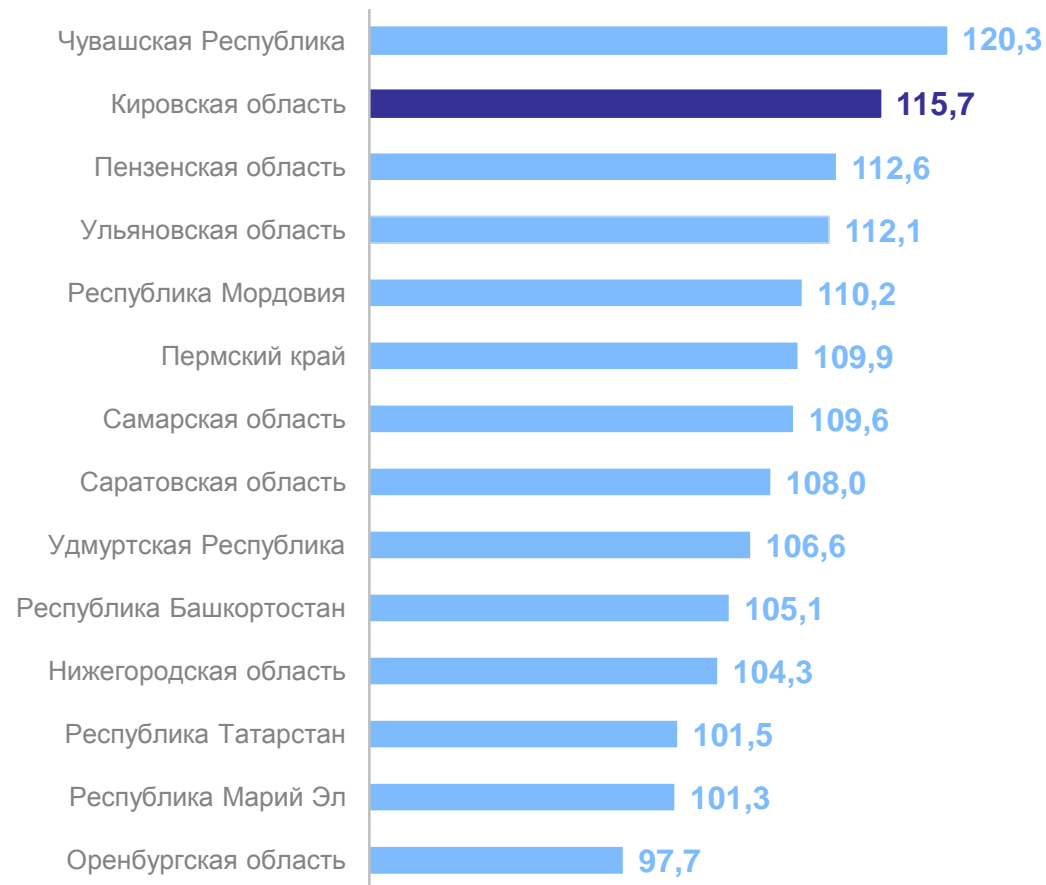
январь – июль 2024 г. в % к январю – июлю 2023 г.

По индексу промышленного производства
Кировская область занимает

2 место

среди регионов Приволжского
Федерального округа

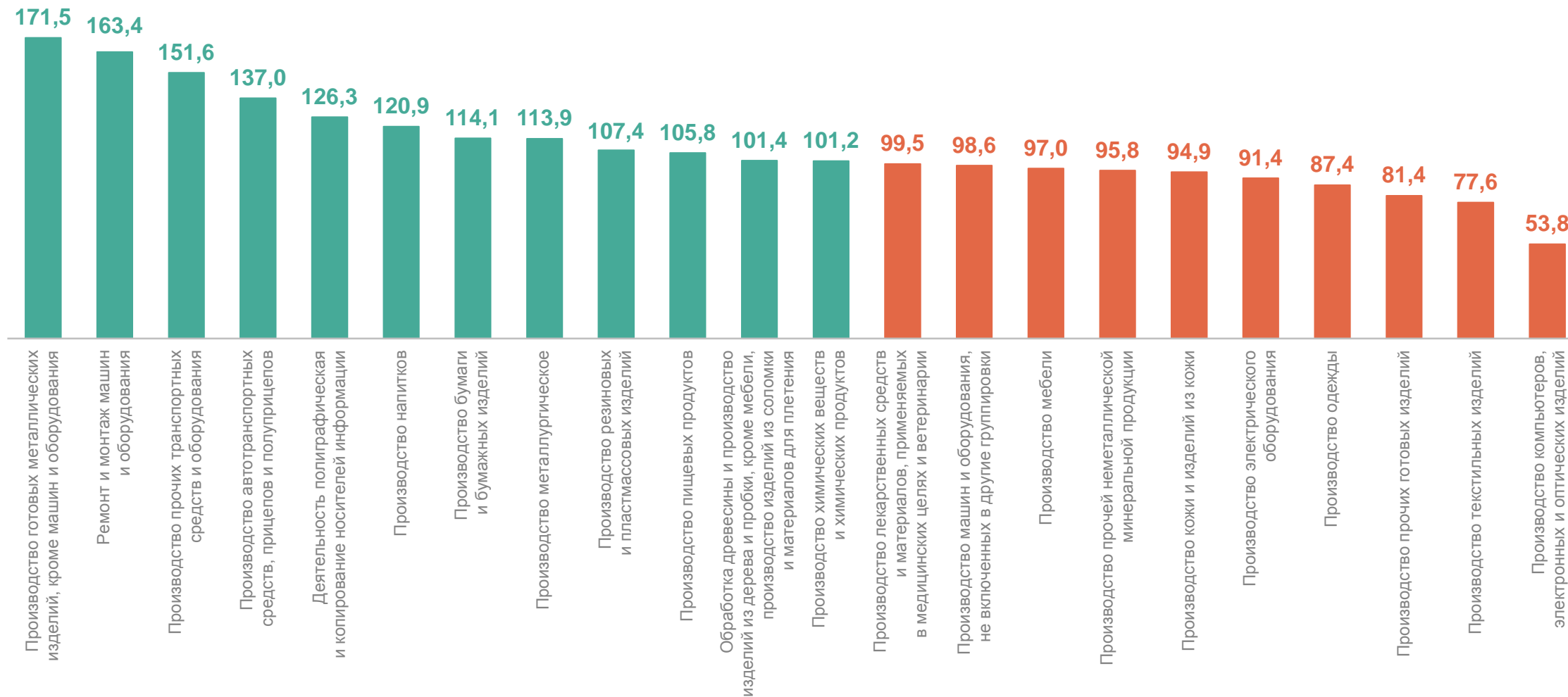
в % к соответствующему периоду предыдущего года



ИНДЕКСЫ ПРОИЗВОДСТВА ПО ОСНОВНЫМ ВИДАМ ДЕЯТЕЛЬНОСТИ ОБРАБАТЫВАЮЩИХ ПРОИЗВОДСТВ

КИРОВСТАТ

январь – июль 2024 г. в % к январю – июлю 2023 г.



Понижение/повышение

2

**Объем отгруженных товаров
собственного производства**

ОБЪЕМ ОТГРУЖЕННЫХ ТОВАРОВ СОБСТВЕННОГО ПРОИЗВОДСТВА, ВЫПОЛНЕННЫХ РАБОТ И УСЛУГ СОБСТВЕННЫМИ СИЛАМИ*

январь – июль 2024 г.

КИРОВСТАТ

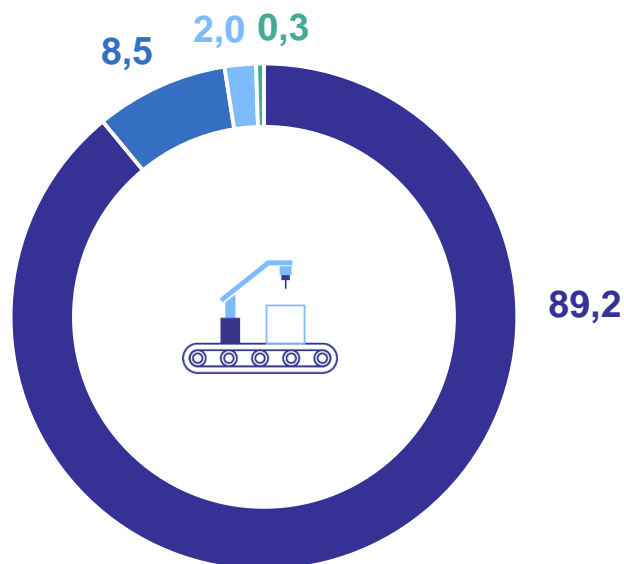
Структура объема отгруженных товаров, выполненных работ и услуг, в % к итогу

Объем отгруженных товаров, выполненных работ и услуг

327,5 млрд рублей

к январю – июлю 2023 г.

133,1%



- Обрабатывающие производства
- Обеспечение электрической энергией, газом и паром; кондиционирование воздуха
- Водоснабжение; водоотведение, организация сбора и утилизации отходов, деятельность по ликвидации загрязнений
- Добыча полезных ископаемых

* В фактических отпускных ценах (без НДС, акцизов и других аналогичных обязательных платежей).

ОБЪЕМ ОТГРУЖЕННЫХ ТОВАРОВ СОБСТВЕННОГО ПРОИЗВОДСТВА, ВЫПОЛНЕННЫХ РАБОТ И УСЛУГ СОБСТВЕННЫМИ СИЛАМИ ПО ВИДАМ ДЕЯТЕЛЬНОСТИ ОБРАБАТЫВАЮЩИХ ПРОИЗВОДСТВ*

КИРОВСТАТ

январь – июль 2024 г.

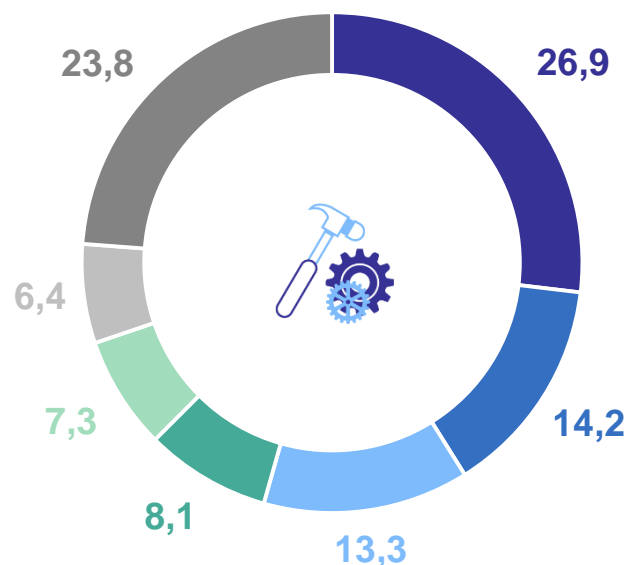
Объем отгруженных товаров, выполненных работ и услуг по видам деятельности обрабатывающих производств

292,2 млрд рублей

к январю – июлю 2023 г.

135,9%

Структура объема отгруженных товаров, выполненных работ и услуг, в % к итогу



- Производство готовых металлических изделий, кроме машин и оборудования
- Производство химических веществ и химических продуктов
- Производство пищевых продуктов
- Обработка древесины и производство изделий из дерева и пробки, кроме мебели, производство изделий из соломки и материалов для плетения
- Производство электрического оборудования
- Производство металлургическое
- Прочие обрабатывающие производства

* В фактических отпускных ценах (без НДС, акцизов и других аналогичных обязательных платежей).

3

Производство промышленной
продукции

ПРОИЗВОДСТВО ОТДЕЛЬНЫХ ВИДОВ ПРОМЫШЛЕННОЙ ПРОДУКЦИИ

январь – июль 2024 г.

Пластмассы в первичных формах,
тыс. тонн

27,3 ↑

Шкафы офисные деревянные,
тыс. штук

5,5 ↑

Блоки и прочие изделия
сборные строительные для зданий
и сооружений из цемента, бетона
или искусственного камня, тыс. куб. м

126,0 ↑

Электроэнергия, млн кВт-ч

2 938,9 ↑

Пиломатериалы лиственных пород,
тыс. куб. м

125,8 ↓

Матрасы пружинные, тыс. штук

8,4 ↓

Плиты, листы, пленка
и полосы (ленты) полимерные,
неармированные или не комбинированные
с другими материалами, тыс. тонн

1,6 ↓

Щепа технологическая, тыс. плотн. куб. м

295,0 ↓

● Повышение ● Понижение

к январю – июлю 2023 г.

КИРОВСТАТ

ПРОИЗВОДСТВО ОТДЕЛЬНЫХ ВИДОВ ПИЩЕВЫХ ПРОДУКТОВ

январь – июль 2024 г., тыс. тонн

КИРОВСТАТ

Масло сливочное 3,5 ↑

Сливки 3,8 ↑

Хлеб недлительного хранения из пшеничной муки 22,2 ↑

Печенье и пряники имбирные и аналогичные изделия; печенье сладкое; вафли и вафельные облатки; торты и пирожные длительного хранения 63,8 ↑

Говядина парная, остывшая или охлажденная 2,6 ↓

Изделия колбасные копченые 2,1 ↓

Сметана 5,3 ↓

Сыры 3,8 ↓

● Повышение ● Понижение

к январю – июлю 2023 г.

ПРОИЗВОДСТВО ОДЕЖДЫ И ОБУВИ

январь – июль 2024 г.

КИРОВСТАТ

Головные уборы, тыс. штук **912,4 ↑**

Брюки женские или для девочек из текстильных материалов, кроме трикотажных или вязаных, тыс. штук **88,0 ↑**

Пальто, куртки, плащи, плащи с капюшонами, аноракки, ветровки, штормовки и аналогичные изделия мужские или для мальчиков трикотажные или вязаные, тыс. штук **49,6 ↑**

Обувь, млн пар **2,1 ↓**

Изделия бельевые трикотажные или вязаные, включая изделия для детей младшего возраста, млн штук **2,9 ↓**

Платья женские или для девочек из текстильных материалов, кроме трикотажных или вязаных, тыс. штук **82,2 ↓**

 Повышение  Понижение

к январю – июлю 2023 г.