



ТЕРРИТОРИАЛЬНЫЙ ОРГАН  
ФЕДЕРАЛЬНОЙ СЛУЖБЫ  
ГОСУДАРСТВЕННОЙ СТАТИСТИКИ  
ПО КИРОВСКОЙ ОБЛАСТИ

# ПРОМЫШЛЕННОЕ ПРОИЗВОДСТВО

январь – июнь 2024 г.

# СОДЕРЖАНИЕ

|   |    |
|---|----|
| Индексы промышленного производства                  | 3  |
| Объем отгруженных товаров собственного производства | 9  |
| Производство промышленной продукции                 | 12 |

1

**Индексы промышленного  
производства**

# ИНДЕКСЫ ПРОМЫШЛЕННОГО ПРОИЗВОДСТВА

КИРОВСТАТ

июнь 2024 г. в % к июню 2023 г.

Индекс  
промышленного  
производства

103,4

Обрабатывающие  
производства

101,4

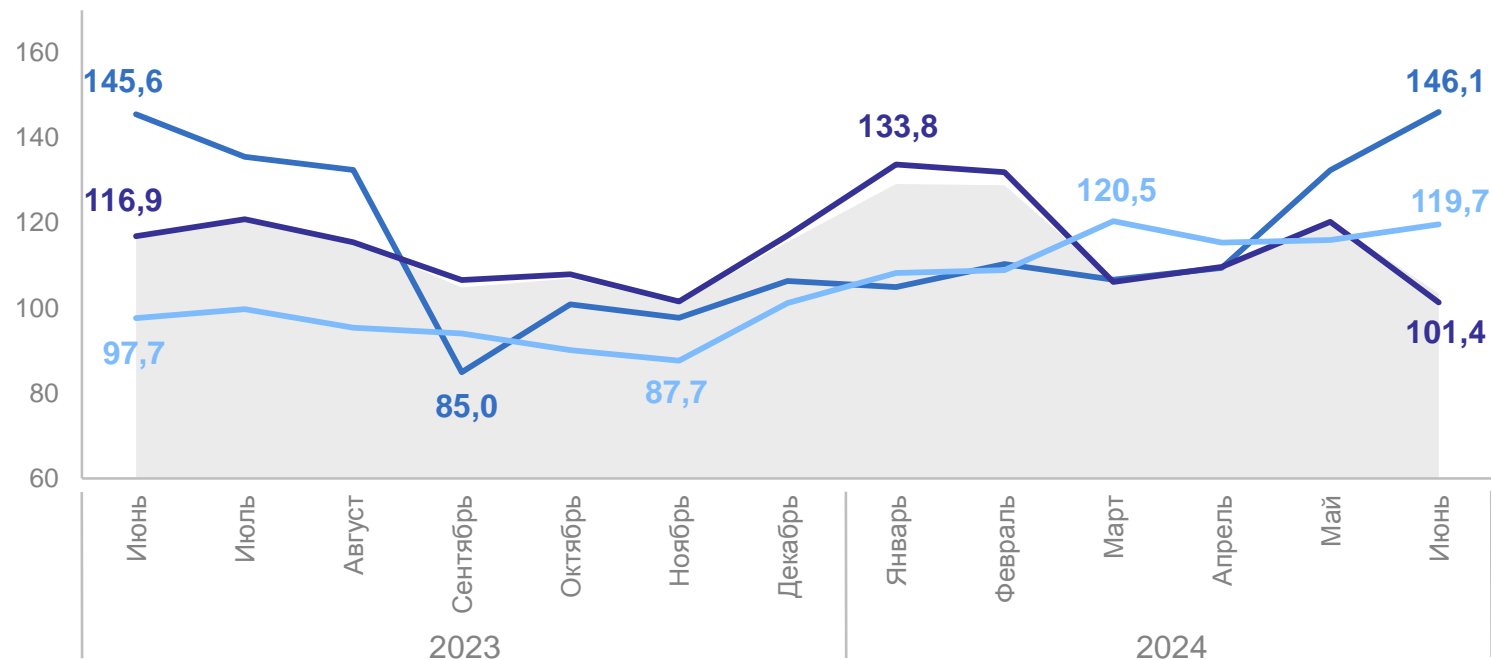
Обеспечение электрической  
энергией, газом и паром;  
кондиционирование воздуха

146,1

Водоснабжение;  
водоотведение,  
организация сбора  
и утилизации отходов,  
деятельность по ликвидации  
загрязнений

119,7

в % к соответствующему месяцу предыдущего года



Индекс промышленного  
производства



Обеспечение электрической энергией,  
газом и паром; кондиционирование воздуха



Обрабатывающие производства



Водоснабжение; водоотведение,  
организация сбора и утилизации отходов,  
деятельность по ликвидации загрязнений

# ИНДЕКСЫ ПРОМЫШЛЕННОГО ПРОИЗВОДСТВА

июнь 2024 г. в % к маю 2024 г.

КИРОВСТАТ

**Индекс  
промышленного  
производства**

**89,2**

Обрабатывающие  
производства

**89,2**

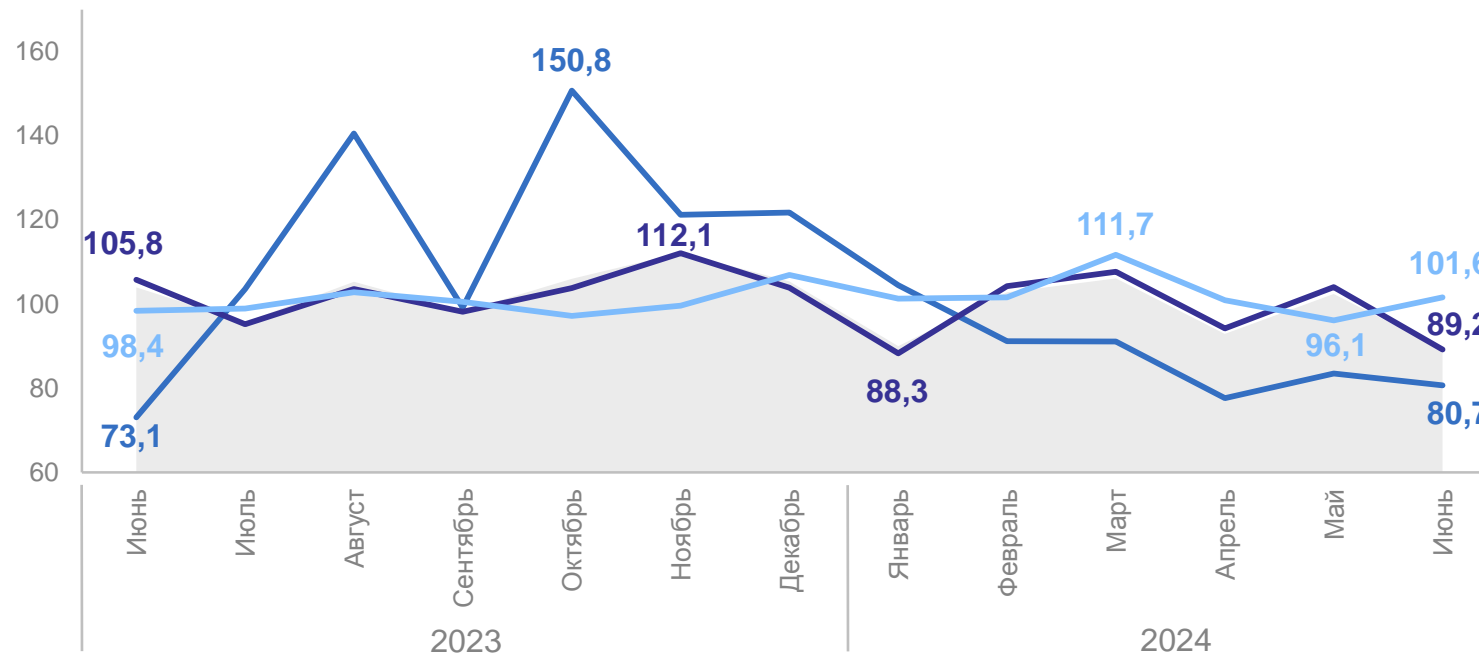
Обеспечение электрической  
энергией, газом и паром;  
кондиционирование воздуха

**80,7**

Водоснабжение;  
водоотведение,  
организация сбора  
и утилизации отходов,  
деятельность по ликвидации  
загрязнений

**101,6**

в % к предыдущему месяцу отчетного года



● Индекс промышленного производства

— Обеспечение электрической энергией, газом и паром; кондиционирование воздуха

— Обрабатывающие производства

— Водоснабжение; водоотведение, организация сбора и утилизации отходов, деятельность по ликвидации загрязнений

# ИНДЕКСЫ ПРОМЫШЛЕННОГО ПРОИЗВОДСТВА

КИРОВСТАТ

январь – июнь 2024 г. в % к январю – июню 2023 г.

в % к соответствующему периоду предыдущего года

Индекс  
промышленного  
производства

115,7

Обрабатывающие  
производства

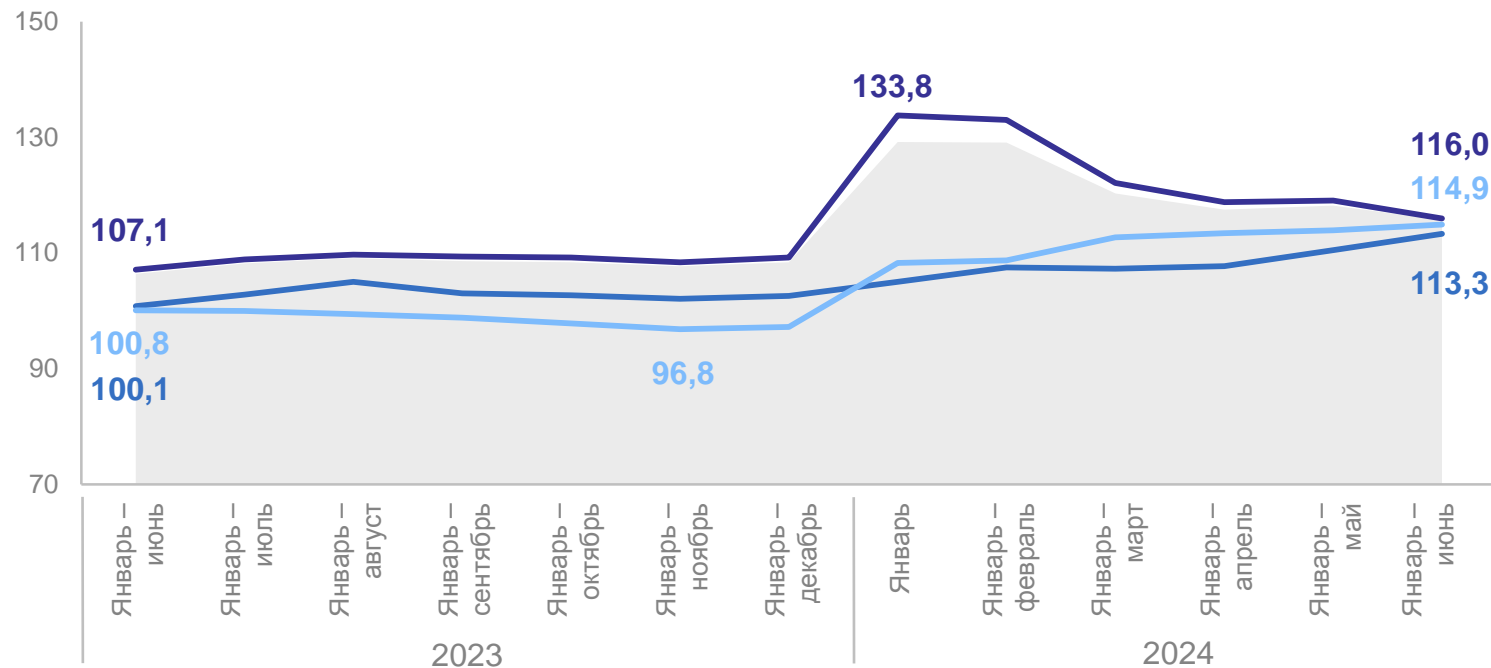
116,0

Обеспечение электрической  
энергией, газом и паром;  
кондиционирование воздуха

113,3

Водоснабжение;  
водоотведение,  
организация сбора  
и утилизации отходов,  
деятельность по ликвидации  
загрязнений

114,9



- Индекс промышленного производства
- Обрабатывающие производства
- Обеспечение электрической энергией, газом и паром; кондиционирование воздуха
- Водоснабжение; водоотведение, организация сбора и утилизации отходов, деятельность по ликвидации загрязнений

# ИНДЕКСЫ ПРОМЫШЛЕННОГО ПРОИЗВОДСТВА ПО РЕГИОНАМ ПРИВОЛЖСКОГО ФЕДЕРАЛЬНОГО ОКРУГА

КИРОВСТАТ

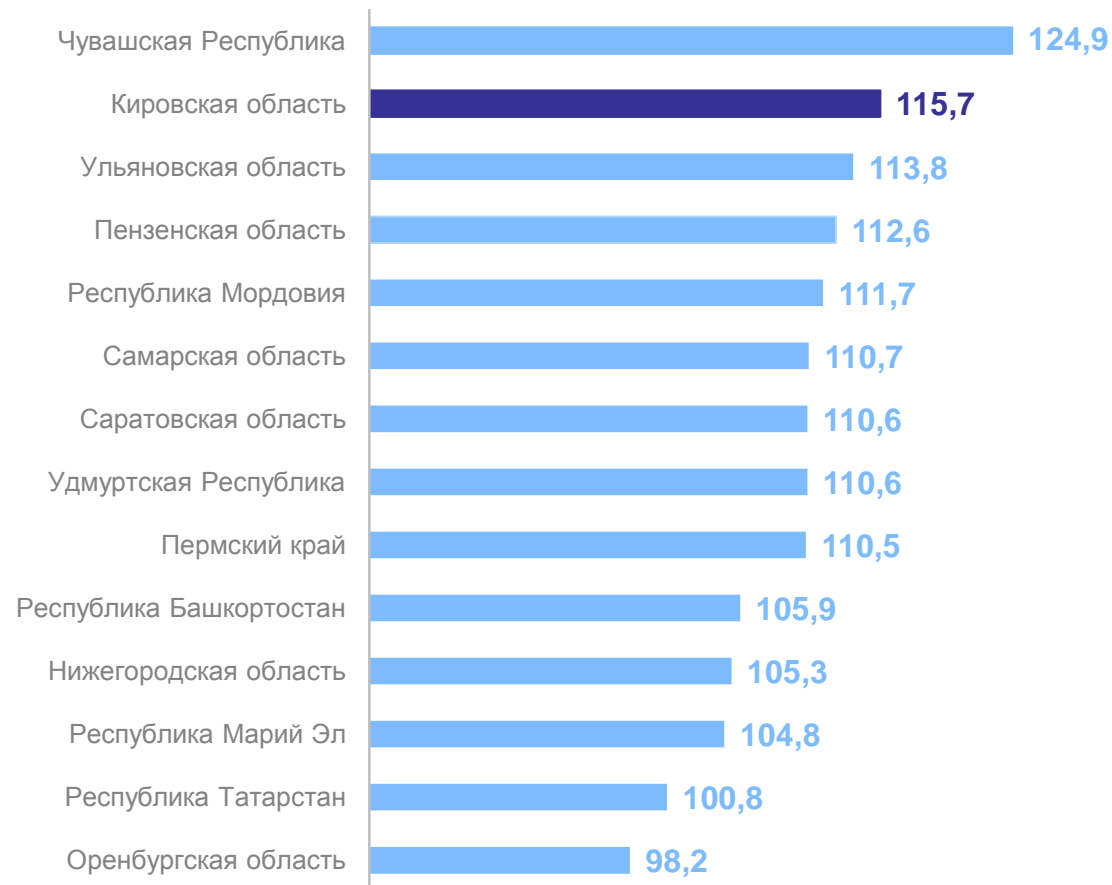
январь – июнь 2024 г. в % к январю – июню 2023 г.

По индексу промышленного производства  
Кировская область занимает

**2** место

среди регионов Приволжского  
Федерального округа

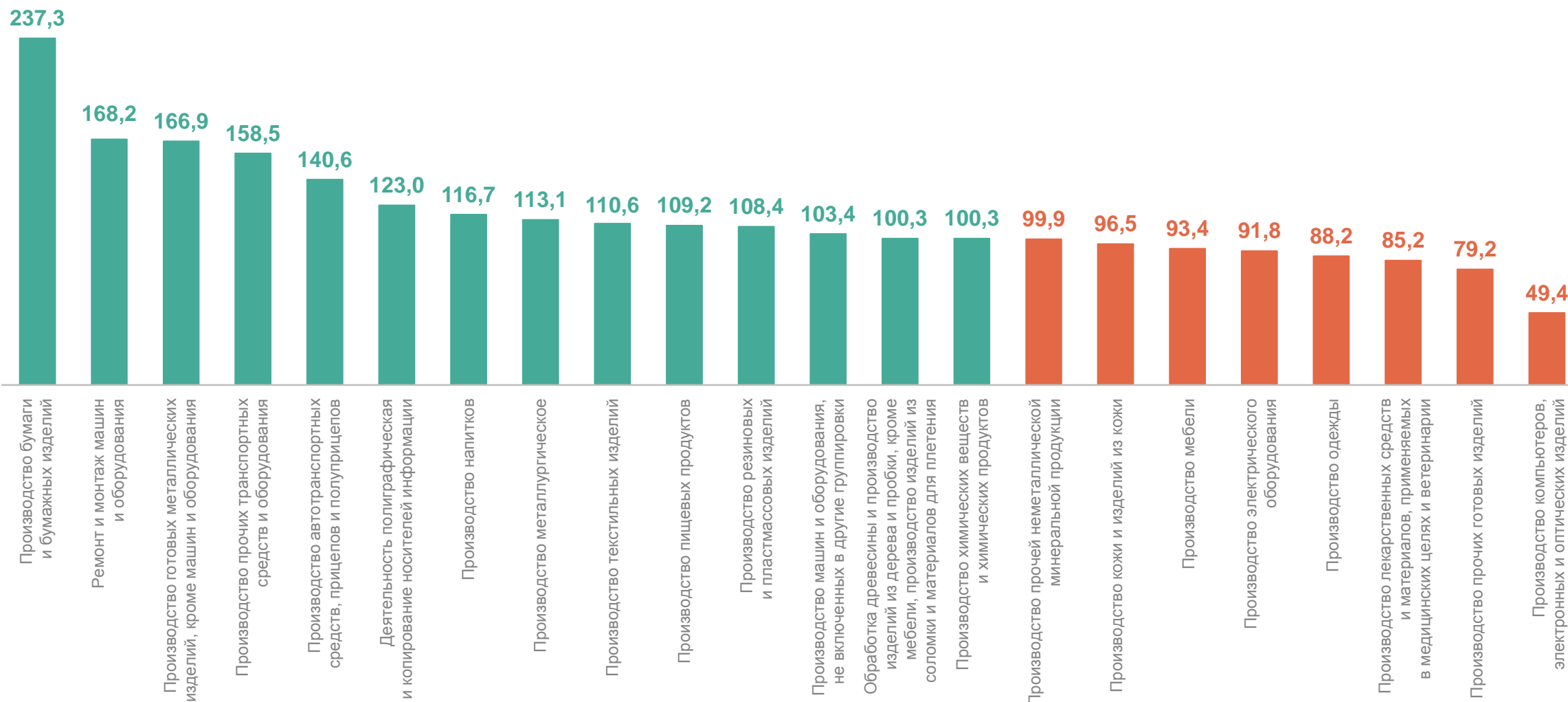
в % к соответствующему периоду предыдущего года



# ИНДЕКСЫ ПРОИЗВОДСТВА ПО ОСНОВНЫМ ВИДАМ ДЕЯТЕЛЬНОСТИ ОБРАБАТЫВАЮЩИХ ПРОИЗВОДСТВ

КИРОВСТАТ

январь – июнь 2024 г. в % к январю – июню 2023 г.





2

**Объем отгруженных товаров  
собственного производства**

# ОБЪЕМ ОТГРУЖЕННЫХ ТОВАРОВ СОБСТВЕННОГО ПРОИЗВОДСТВА, ВЫПОЛНЕННЫХ РАБОТ И УСЛУГ СОБСТВЕННЫМИ СИЛАМИ\*

январь – июнь 2024 г.

КИРОВСТАТ

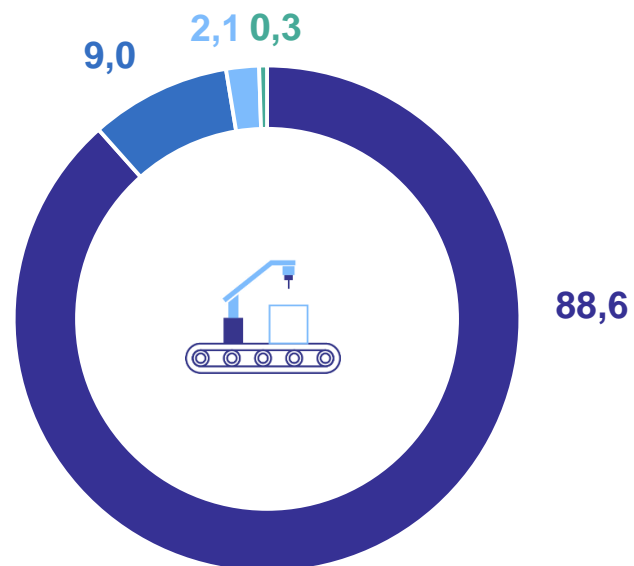
Структура объема отгруженных товаров, выполненных работ и услуг, в % к итогу

Объем отгруженных товаров, выполненных работ и услуг

**276,8** млрд рублей

к январю – июню 2023 г.

**130,6%**



- Обработывающие производства
- Обеспечение электрической энергией, газом и паром; кондиционирование воздуха
- Водоснабжение; водоотведение, организация сбора и утилизации отходов, деятельность по ликвидации загрязнений
- Добыча полезных ископаемых

\* В фактических отпускных ценах (без НДС, акцизов и других аналогичных обязательных платежей).

# ОБЪЕМ ОТГРУЖЕННЫХ ТОВАРОВ СОБСТВЕННОГО ПРОИЗВОДСТВА, ВЫПОЛНЕННЫХ РАБОТ И УСЛУГ СОБСТВЕННЫМИ СИЛАМИ ПО ВИДАМ ДЕЯТЕЛЬНОСТИ ОБРАБАТЫВАЮЩИХ ПРОИЗВОДСТВ\*

КИРОВСТАТ

январь – июнь 2024 г.

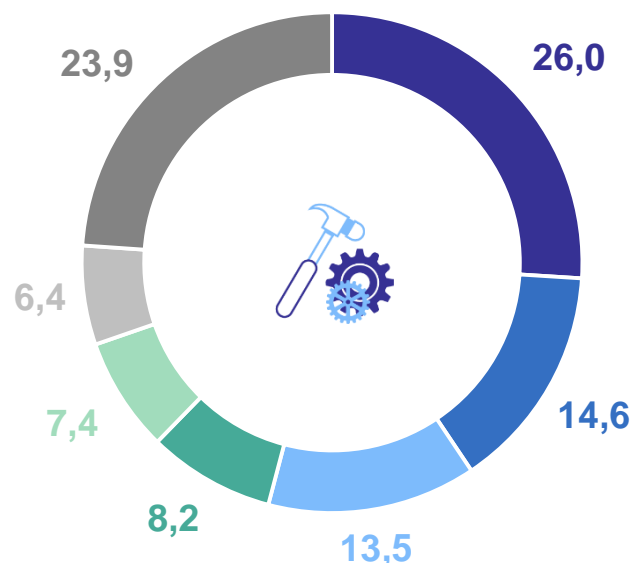
Объем отгруженных товаров, выполненных работ и услуг по видам деятельности обрабатывающих производств

**245,4** млрд рублей

к январю – июню 2023 г.

**133,4%**

Структура объема отгруженных товаров, выполненных работ и услуг, в % к итогу



- Производство готовых металлических изделий, кроме машин и оборудования
- Производство химических веществ и химических продуктов
- Производство пищевых продуктов
- Обработка древесины и производство изделий из дерева и пробки, кроме мебели, производство изделий из соломки и материалов для плетения
- Производство электрического оборудования
- Производство металлургическое
- Прочие обрабатывающие производства

\* В фактических отпускных ценах (без НДС, акцизов и других аналогичных обязательных платежей).

3

Производство промышленной  
продукции

# ПРОИЗВОДСТВО ОТДЕЛЬНЫХ ВИДОВ ПРОМЫШЛЕННОЙ ПРОДУКЦИИ

январь – июнь 2024 г.

КИРОВСТАТ

Пластмассы в первичных формах,  
тыс. тонн

23,3 ↑

Стол письменные деревянные  
для офисов, административных  
помещений, тыс. штук

2,8 ↑

Блоки и прочие изделия  
сборные строительные для зданий  
и сооружений из цемента, бетона  
или искусственного камня, тыс. куб. м

106,2 ↑

Электроэнергия, млн кВт-ч

2 594,2 ↑

Пиломатериалы лиственных пород,  
тыс. куб. м

76,6 ↓

Матрасы пружинные, тыс. штук

8,9 ↓

Плиты, листы, пленка  
и полосы (ленты) полимерные,  
неармированные или не комбинированные  
с другими материалами, тыс. тонн

1,3 ↓

Щепа технологическая, тыс. плотн. куб. м

252,9 ↓

● Повышение    ● Понижение

к январю – июню 2023 г.

# ПРОИЗВОДСТВО ОТДЕЛЬНЫХ ВИДОВ ПИЩЕВЫХ ПРОДУКТОВ

январь – июнь 2024 г., тыс. тонн

КИРОВСТАТ

Масло сливочное **3,1 ↑**

Печенье и пряники имбирные и аналогичные изделия; печенье сладкое; вафли и вафельные облатки; торты и пирожные длительного хранения **54,5 ↑**

Хлеб недлительного хранения **42,3 ↑**


Сливки **3,2 ↑**

Говядина парная, остывшая или охлажденная **2,4 ↓**

Изделия колбасные копченые **1,7 ↓**

Сметана **4,4 ↓**

Сыры **3,2 ↓**

 Повышение  Понижение

к январю – июню 2023 г.

# ПРОИЗВОДСТВО ОДЕЖДЫ И ОБУВИ

январь – июнь 2024 г.

КИРОВСТАТ

Головные уборы, тыс. штук **853,4 ↑**

Брюки женские или для девочек из текстильных материалов, кроме трикотажных или вязаных, тыс. штук **77,6 ↑**

Пальто, куртки, плащи, плащи с капюшонами, анораки, ветровки, штормовки и аналогичные изделия мужские или для мальчиков трикотажные или вязаные, тыс. штук **37,1 ↑**

Изделия бельевые трикотажные или вязаные, включая изделия для детей младшего возраста, млн штук **2,5 ↓**

Обувь, млн пар **2,2 ↓**

Платья женские или для девочек из текстильных материалов, кроме трикотажных или вязаных, тыс. штук **66,6 ↓**

 Повышение  Понижение

к январю – июню 2023 г.