



ТЕРРИТОРИАЛЬНЫЙ ОРГАН ФЕДЕРАЛЬНОЙ
СЛУЖБЫ ГОСУДАРСТВЕННОЙ СТАТИСТИКИ
ПО КИРОВСКОЙ ОБЛАСТИ

Промышленное производство Кировской области



январь - июнь 2023 года



ТЕРРИТОРИАЛЬНЫЙ ОРГАН
ФЕДЕРАЛЬНОЙ СЛУЖБЫ
ГОСУДАРСТВЕННОЙ СТАТИСТИКИ
ПО КИРОВСКОЙ ОБЛАСТИ

Промышленное производство Кировской области

январь - июнь 2023 года

- 01 Индексы промышленного производства (в % к соответствующему месяцу прошлого года)
- 02 Индексы промышленного производства (в % к предыдущему месяцу)
- 03 Индексы промышленного производства (в % к соответствующему периоду прошлого года)
- 04 Индексы промышленного производства по регионам Приволжского федерального округа
- 05 Индексы производства по основным видам деятельности обрабатывающих производств
- 06 Объем отгруженных товаров собственного производства, выполненных работ и услуг собственными силами
- 07 Объем отгруженных товаров собственного производства, выполненных работ и услуг собственными силами по видам деятельности обрабатывающих производств
- 08 Производство отдельных видов промышленной продукции
- 09 Производство отдельных видов пищевых продуктов
- 10 Производство одежды и обуви





ИНДЕКСЫ ПРОМЫШЛЕННОГО ПРОИЗВОДСТВА

ИЮНЬ 2023 ГОДА К ИЮНЮ 2022 ГОДА, %



135,6

Индекс промышленного производства



136,0

Обрабатывающие производства



150,1

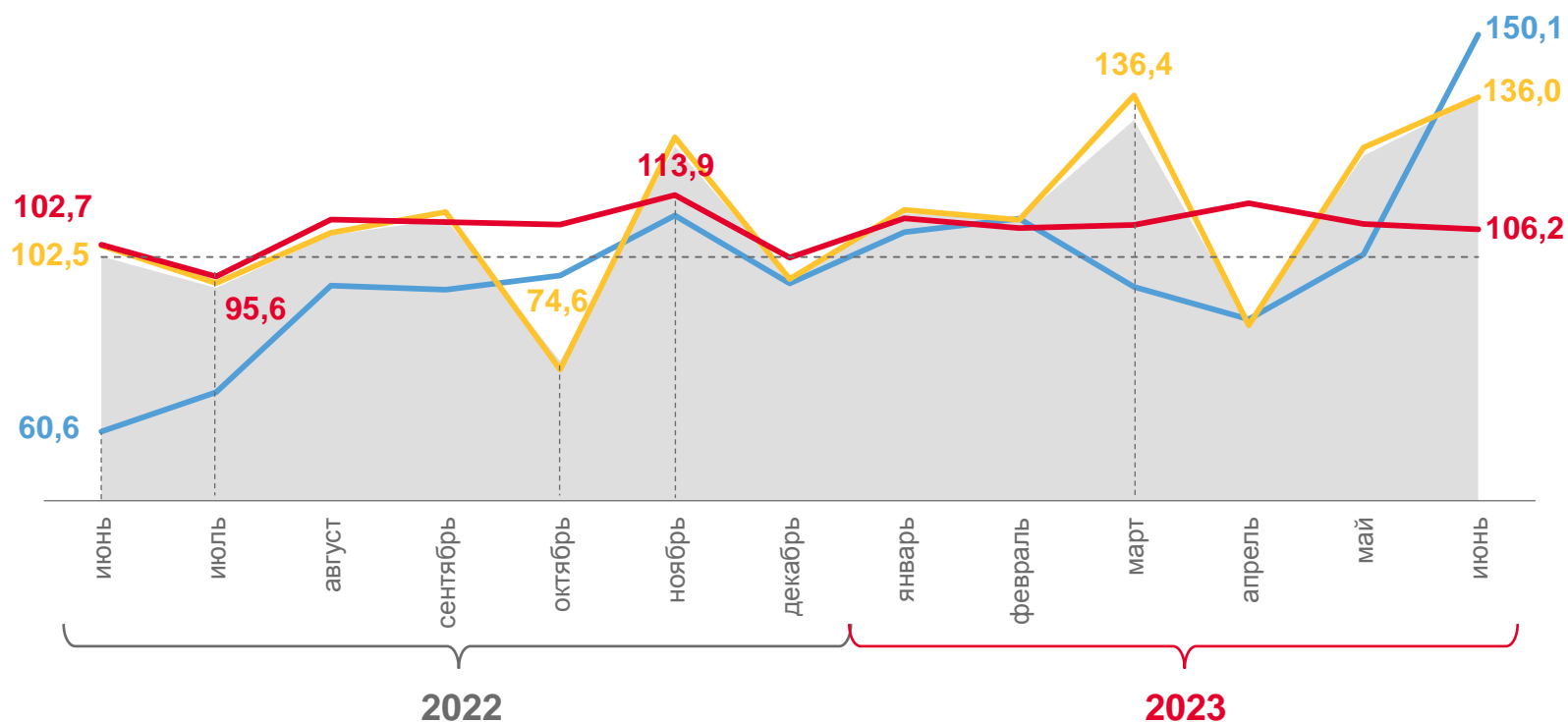
Обеспечение электрической энергией, газом и паром; кондиционирование воздуха



106,2

Водоснабжение; водоотведение, организация сбора и утилизации отходов, деятельность по ликвидации загрязнений

в % к соответствующему месяцу прошлого года



Индекс промышленного производства



Обеспечение электрической энергией, газом и паром; кондиционирование воздуха



Обрабатывающие производства



Водоснабжение; водоотведение, организация сбора и утилизации отходов, деятельность по ликвидации загрязнений



ИНДЕКСЫ ПРОМЫШЛЕННОГО ПРОИЗВОДСТВА

ИЮНЬ 2023 ГОДА К МАЮ 2023 ГОДА, %



106,0

Индекс промышленного производства



107,8

Обрабатывающие производства



73,2

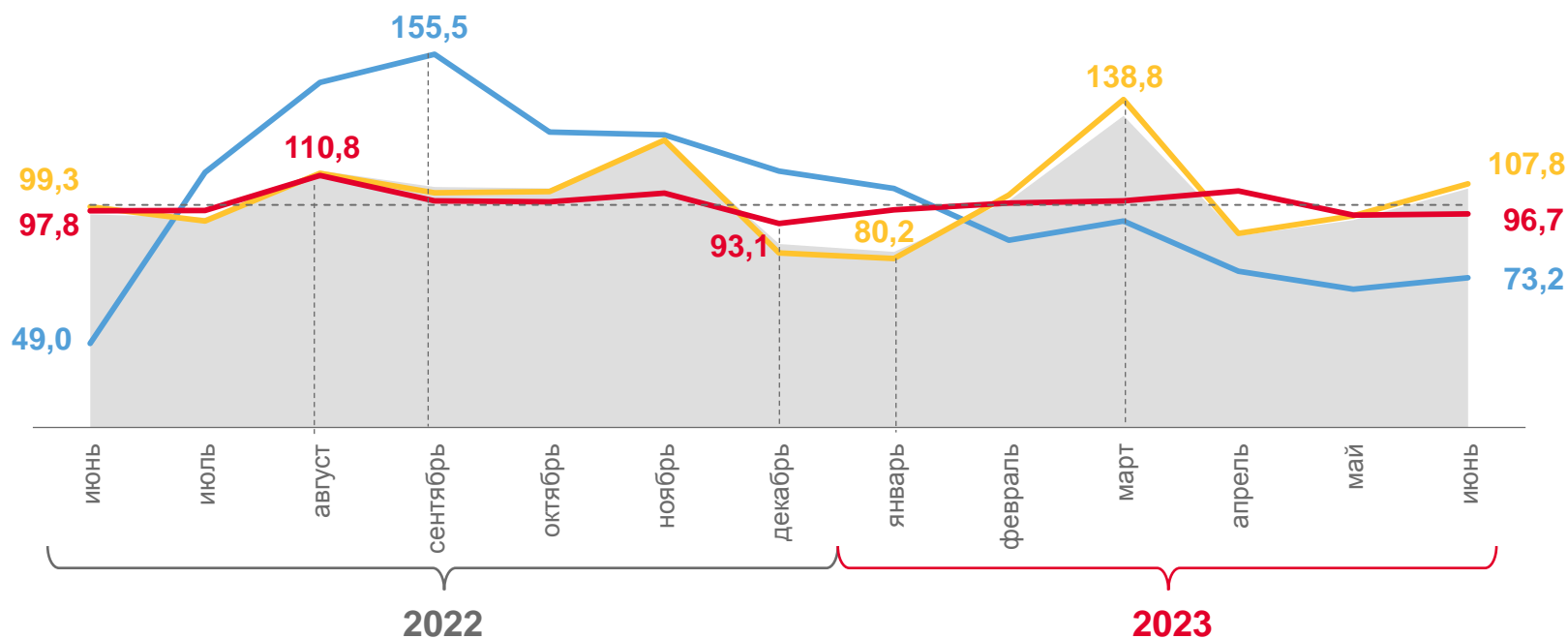
Обеспечение электрической энергией, газом и паром; кондиционирование воздуха



96,7

Водоснабжение; водоотведение, организация сбора и утилизации отходов, деятельность по ликвидации загрязнений

в % к предыдущему месяцу



Индекс промышленного производства




Обеспечение электрической энергией, газом и паром; кондиционирование воздуха



Обрабатывающие производства



Водоснабжение; водоотведение, организация сбора и утилизации отходов, деятельность по ликвидации загрязнений



ИНДЕКСЫ ПРОМЫШЛЕННОГО ПРОИЗВОДСТВА

ЯНВАРЬ - ИЮНЬ 2023 ГОДА К ЯНВАРЮ - ИЮНЮ 2022 ГОДА, %



113,2

Индекс промышленного производства



114,5

Обрабатывающие производства



101,7

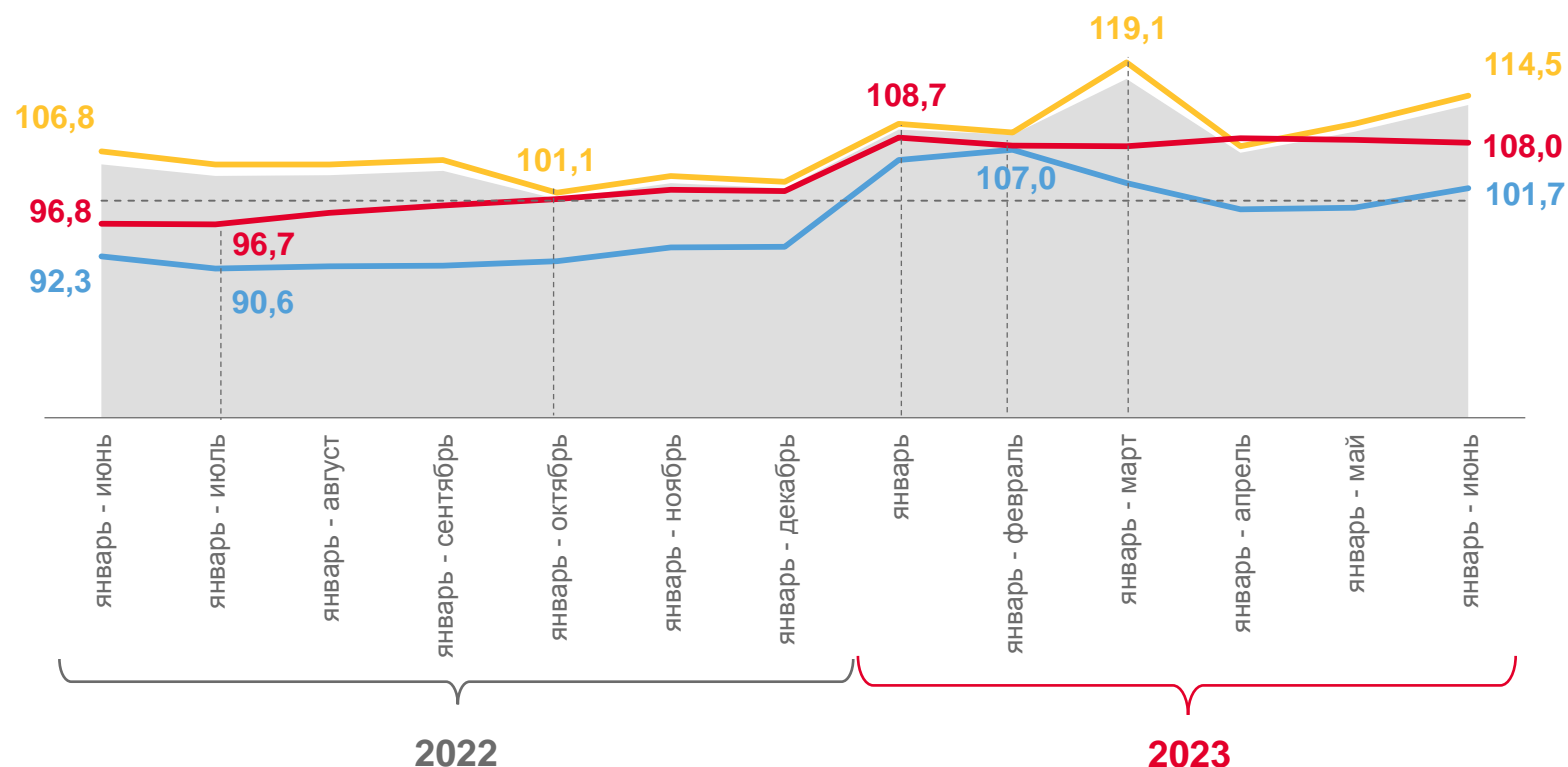
Обеспечение электрической энергией, газом и паром; кондиционирование воздуха



108,0

Водоснабжение; водоотведение, организация сбора и утилизации отходов, деятельность по ликвидации загрязнений

в % к соответствующему периоду прошлого года



Индекс промышленного производства



Обеспечение электрической энергией, газом и паром; кондиционирование воздуха



Обрабатывающие производства



Водоснабжение; водоотведение, организация сбора и утилизации отходов, деятельность по ликвидации загрязнений





ИНДЕКСЫ ПРОМЫШЛЕННОГО ПРОИЗВОДСТВА ПО РЕГИОНАМ ПРИВОЛЖСКОГО ФЕДЕРАЛЬНОГО ОКРУГА

ЯНВАРЬ - ИЮНЬ 2023 ГОДА

в % к соответствующему периоду предыдущего года

ПО ИНДЕКСУ ПРОМЫШЛЕННОГО
ПРОИЗВОДСТВА
КИРОВСКАЯ ОБЛАСТЬ ЗАНИМАЕТ



2 место

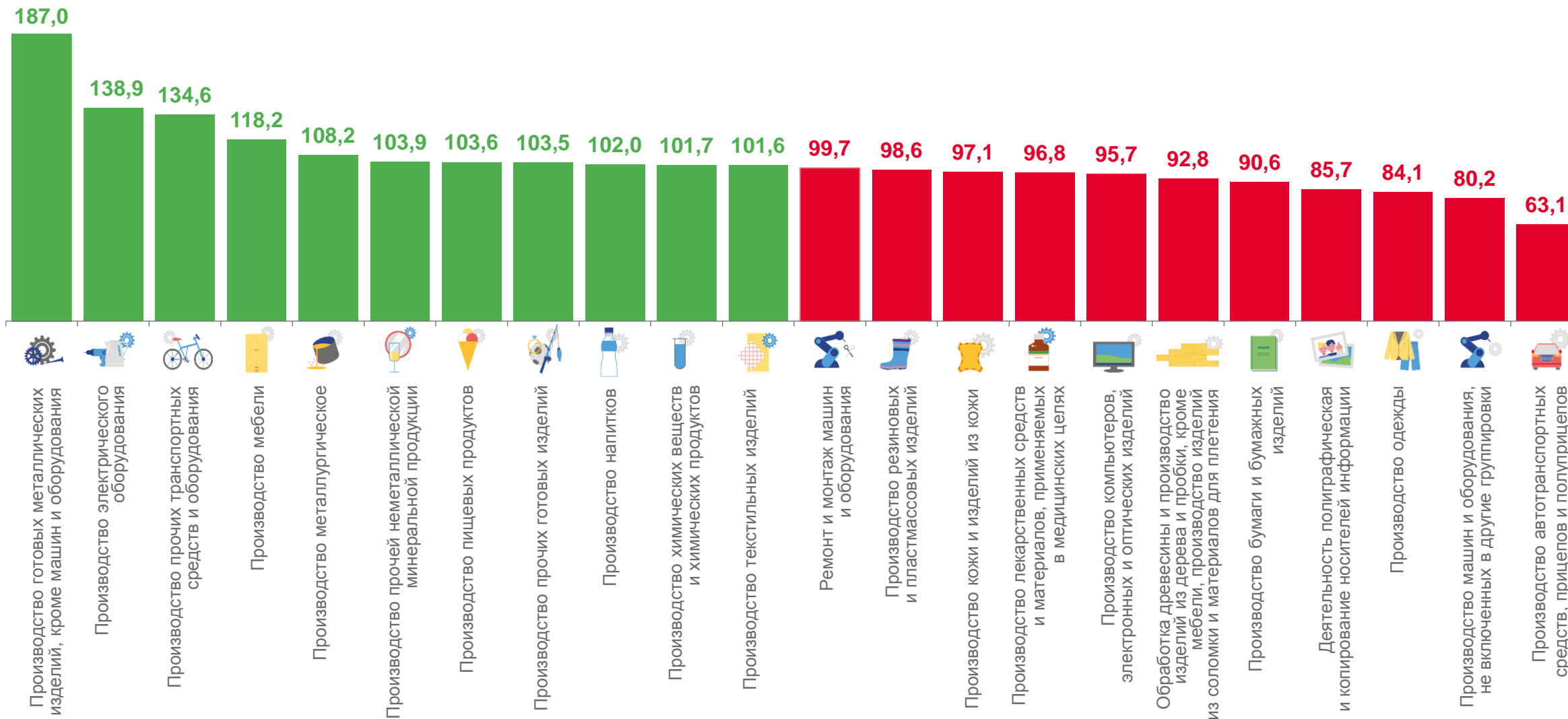
среди регионов
Приволжского федерального округа





ИНДЕКСЫ ПРОИЗВОДСТВА ПО ОСНОВНЫМ ВИДАМ ДЕЯТЕЛЬНОСТИ ОБРАБАТЫВАЮЩИХ ПРОИЗВОДСТВ


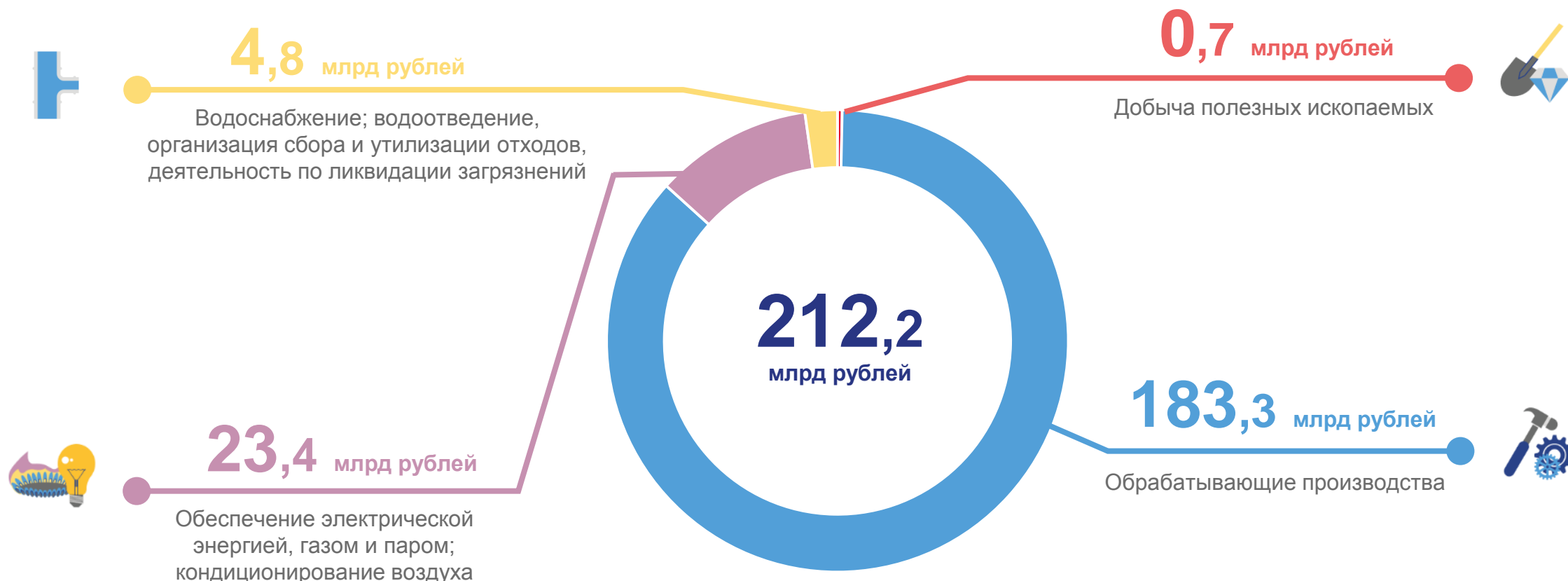
ЯНВАРЬ - ИЮНЬ 2023 ГОДА К ЯНВАРЮ - ИЮНЮ 2022 ГОДА, %





ОБЪЕМ ОТГРУЖЕННЫХ ТОВАРОВ СОБСТВЕННОГО ПРОИЗВОДСТВА, ВЫПОЛНЕННЫХ РАБОТ И УСЛУГ СОБСТВЕННЫМИ СИЛАМИ*

ЯНВАРЬ - ИЮНЬ 2023 ГОДА



23,4 млрд рублей

Обеспечение электрической энергией, газом и паром; кондиционирование воздуха



4,8 млрд рублей

Водоснабжение; водоотведение, организация сбора и утилизации отходов, деятельность по ликвидации загрязнений

0,7 млрд рублей

Добыча полезных ископаемых



183,3 млрд рублей

Обработка производств

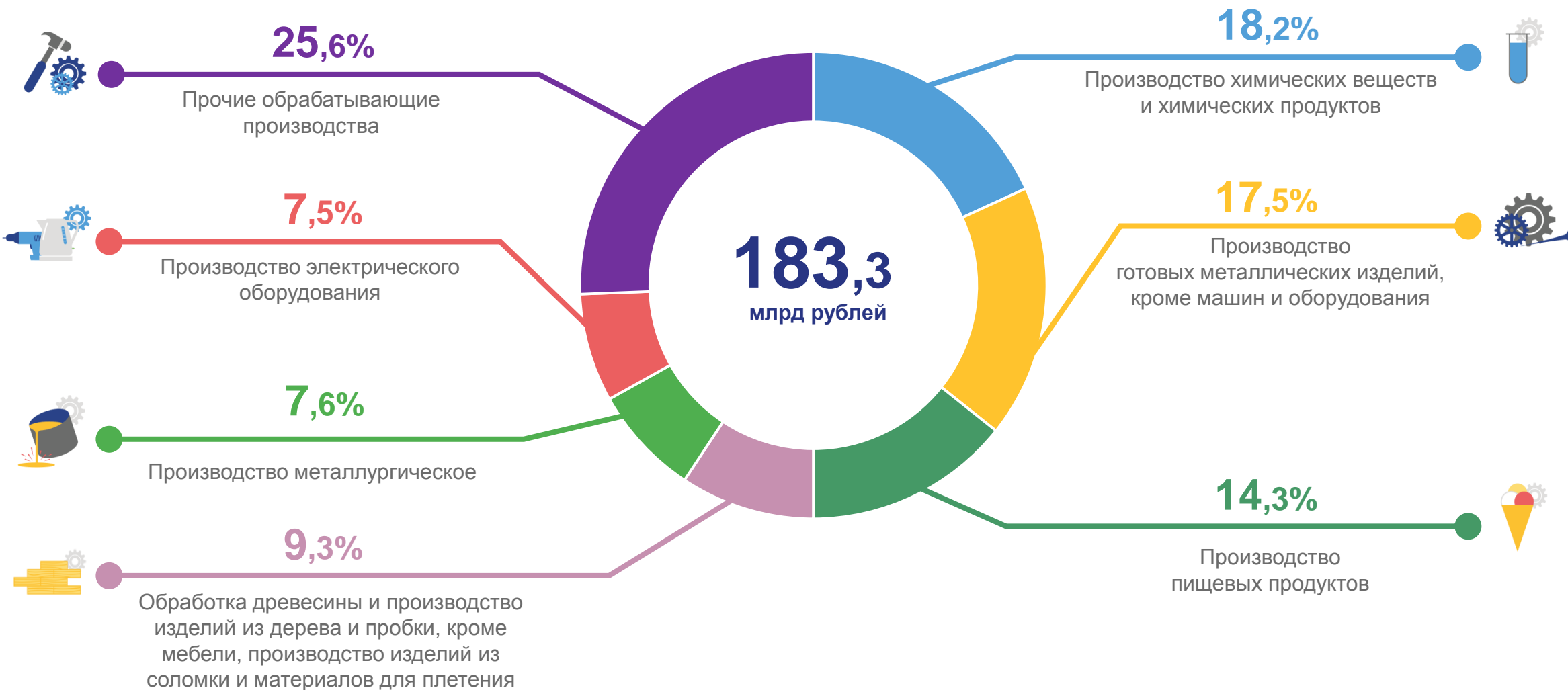




ОБЪЕМ ОТГРУЖЕННЫХ ТОВАРОВ СОБСТВЕННОГО ПРОИЗВОДСТВА, ВЫПОЛНЕННЫХ РАБОТ И УСЛУГ СОБСТВЕННЫМИ СИЛАМИ ПО ВИДАМ ДЕЯТЕЛЬНОСТИ ОБРАБАТЫВАЮЩИХ ПРОИЗВОДСТВ

ЯНВАРЬ - ИЮНЬ 2023 ГОДА

в % к итогу



ПРОИЗВОДСТВО ОТДЕЛЬНЫХ ВИДОВ ПРОМЫШЛЕННОЙ ПРОДУКЦИИ

ЯНВАРЬ - ИЮНЬ 2023 ГОДА



108,0
тыс. куб. м

109,1%
к январю - июню 2022 года

Блоки и прочие изделия сборные строительные для зданий и сооружений из цемента, бетона или искусственного камня



729,6
тыс. куб. м

94,4%
к январю - июню 2022 года

Лесоматериалы, продольно распиленные или расколотые, разделенные на слои или лущеные, толщиной более 6 мм; деревянные железнодорожные или трамвайные шпалы, не пропитанные



21,4
тыс. тонн

135,0%
к январю - июню 2022 года

Пластмассы в первичных формах



189,6
тыс. куб. м

99,1%
к январю - июню 2022 года

Фанера



55,5
млн кВт-ч

111,3%
к январю - июню 2022 года

Электроэнергия, произведенная блок-станциями



3,0
млн Гкал

99,3%
к январю - июню 2022 года

Тепловая энергия, отпущенная котельными



34,3
тыс. штук

179,9%
к январю - июню 2022 года

Столы кухонные



1,5
тыс. тонн

83,3%
к январю - июню 2022 года

Плиты, листы, пленка и полосы (ленты) полимерные, неармированные или не комбинированные с другими материалами





ПРОИЗВОДСТВО ОТДЕЛЬНЫХ ВИДОВ ПИЩЕВЫХ ПРОДУКТОВ

ЯНВАРЬ - ИЮНЬ 2023 ГОДА



17,7

ТЫС. ТОНН

107,2%

к январю - июню 2022 года

Свинина парная, остывшая или охлажденная,
в том числе для детского питания



2,7

ТЫС. ТОНН

97,6%

к январю - июню 2022 года

Говядина парная, остывшая или охлажденная



3,3

ТЫС. ТОНН

140,6%

к январю - июню 2022 года

Сыры



3,0

ТЫС. ТОНН

81,4%

к январю - июню 2022 года

Масло сливочное



51,4

ТЫС. ТОНН

112,2%

к январю - июню 2022 года

Печенье и пряники имбирные и аналогичные изделия;
печенье сладкое; вафли и вафельные облатки; торты и пирожные
длительного хранения



1,4

ТЫС. ТОНН

89,3%

к январю - июню 2022 года

Изделия мучные кондитерские, торты и пирожные
недлительного хранения





ПРОИЗВОДСТВО ОДЕЖДЫ И ОБУВИ

ЯНВАРЬ - ИЮНЬ 2023 ГОДА



2,0

тыс. штук

112,7%

к январю - июню 2022 года

Пальто, полупальто с верхом из натурального меха



497,4

тыс. штук

73,8%

к январю - июню 2022 года

Головные уборы



59,2

тыс. штук

177,3%

к январю - июню 2022 года

Брюки женские или для девочек из текстильных материалов, кроме трикотажных или вязаных



2,8

млн штук

45,6%

к январю - июню 2022 года

Изделия бельевые трикотажные или вязаные, включая изделия для детей младшего возраста



66,5

тыс. штук

164,0%

к январю - июню 2022 года

Платья женские или для девочек из текстильных материалов, кроме трикотажных или вязаных



2,2

млн пар

91,9%

к январю - июню 2022 года

Обувь