



ТЕРРИТОРИАЛЬНЫЙ ОРГАН
ФЕДЕРАЛЬНОЙ СЛУЖБЫ
ГОСУДАРСТВЕННОЙ СТАТИСТИКИ
ПО КИРОВСКОЙ ОБЛАСТИ

ПРОМЫШЛЕННОЕ ПРОИЗВОДСТВО

январь – апрель 2024 г.

СОДЕРЖАНИЕ

Индексы промышленного производства	3
Объем отгруженных товаров собственного производства	9
Производство промышленной продукции	12

1

**Индексы промышленного
производства**

ИНДЕКСЫ ПРОМЫШЛЕННОГО ПРОИЗВОДСТВА

апрель 2024 г. в % к апрелю 2023 г.

КИРОВСТАТ

Индекс
промышленного
производства

109,8

Обрабатывающие
производства

109,7

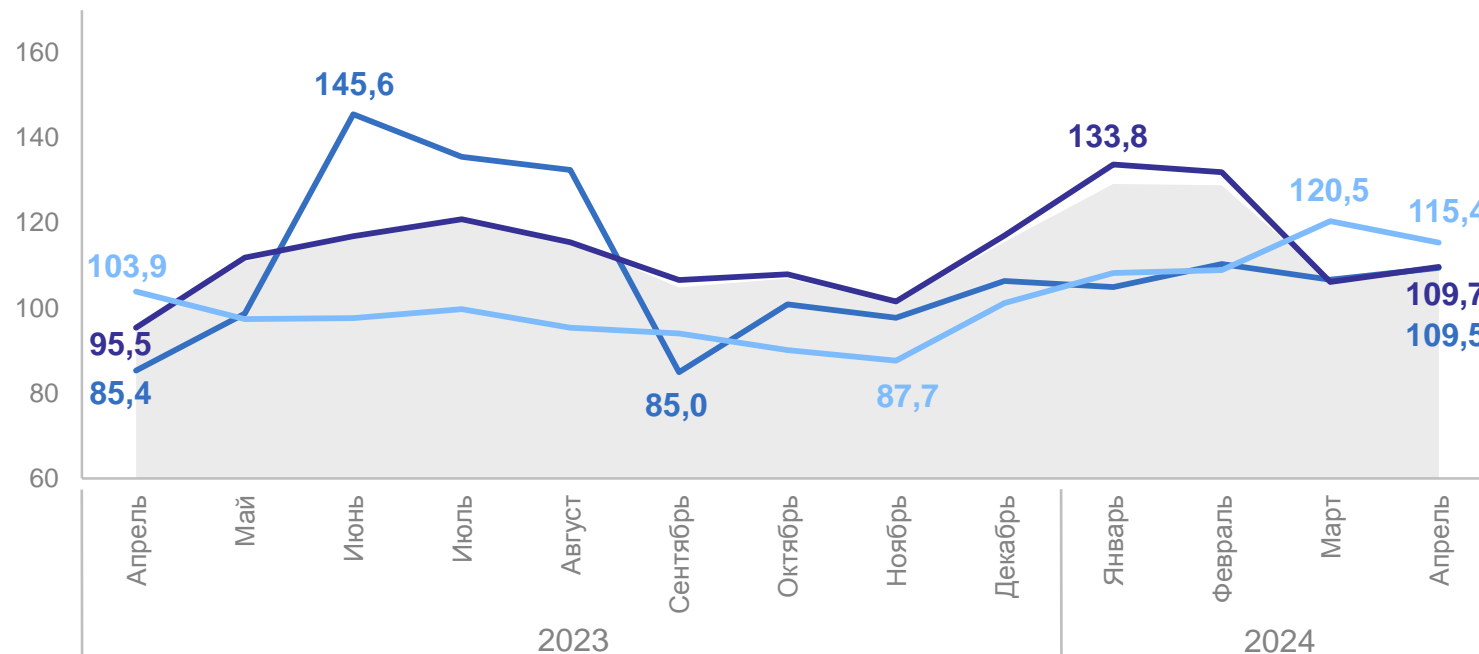
Обеспечение электрической
энергией, газом и паром;
кондиционирование воздуха

109,5

Водоснабжение;
водоотведение,
организация сбора
и утилизации отходов,
деятельность по ликвидации
загрязнений

115,4

в % к соответствующему месяцу предыдущего года



Индекс промышленного
производства



Обеспечение электрической энергией,
газом и паром; кондиционирование воздуха



Обрабатывающие производства



Водоснабжение; водоотведение,
организация сбора и утилизации отходов,
деятельность по ликвидации загрязнений

ИНДЕКСЫ ПРОМЫШЛЕННОГО ПРОИЗВОДСТВА

апрель 2024 г. в % к марту 2024 г.

КИРОВСТАТ

**Индекс
промышленного
производства**

92,9

Обрабатывающие
производства

94,2

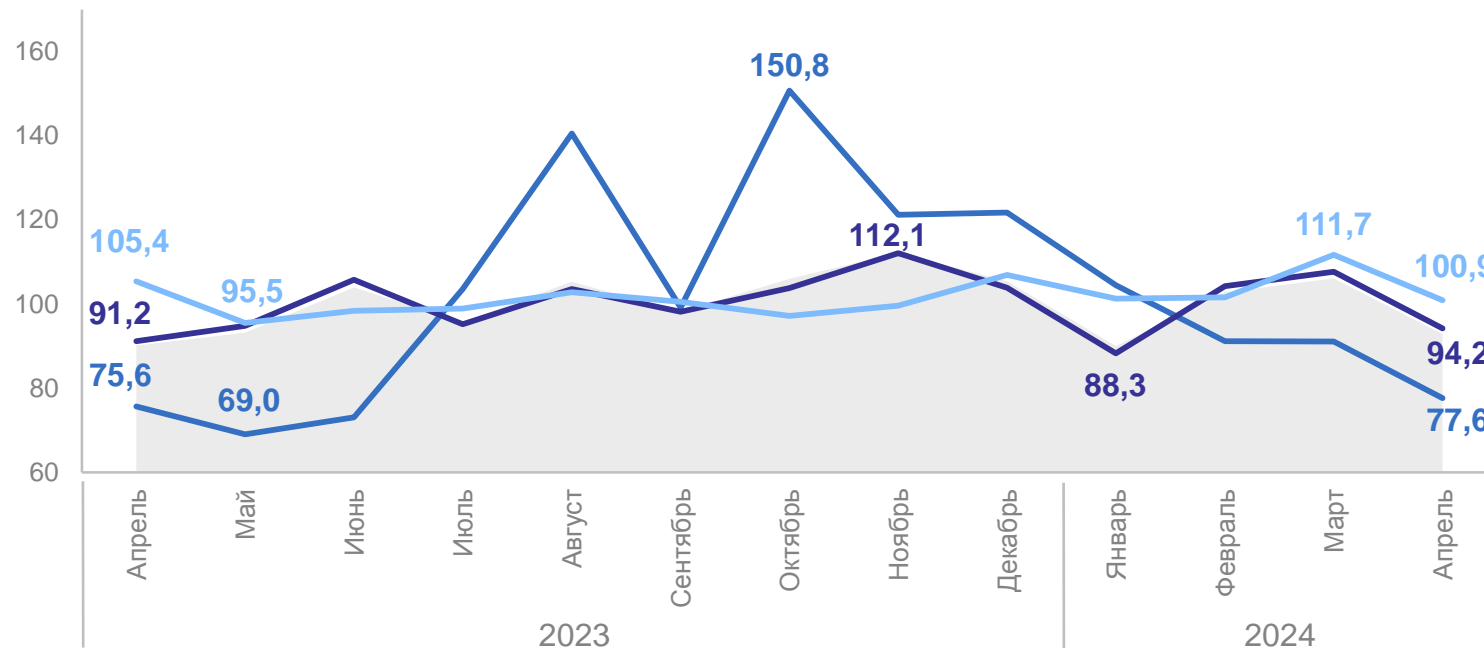
Обеспечение электрической
энергией, газом и паром;
кондиционирование воздуха

77,6

Водоснабжение;
водоотведение,
организация сбора
и утилизации отходов,
деятельность по ликвидации
загрязнений

100,9

в % к предыдущему месяцу отчетного года



Индекс промышленного
производства



Обеспечение электрической энергией,
газом и паром; кондиционирование воздуха



Обрабатывающие производства



Водоснабжение; водоотведение,
организация сбора и утилизации отходов,
деятельность по ликвидации загрязнений

ИНДЕКСЫ ПРОМЫШЛЕННОГО ПРОИЗВОДСТВА

январь – апрель 2024 г. в % к январю – апрелю 2023 г.

КИРОВСТАТ

Индекс
промышленного
производства

117,5

Обрабатывающие
производства

118,8

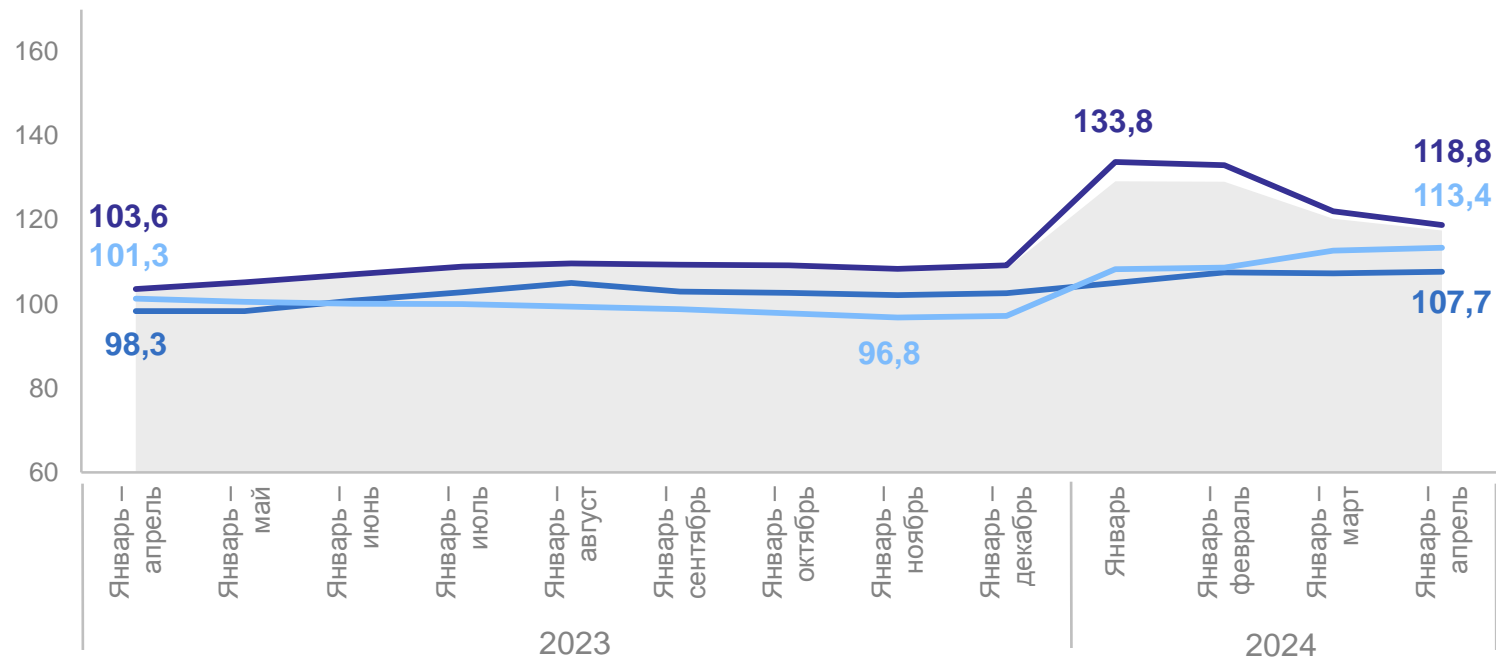
Обеспечение электрической
энергией, газом и паром;
кондиционирование воздуха

107,7

Водоснабжение;
водоотведение,
организация сбора
и утилизации отходов,
деятельность по ликвидации
загрязнений

113,4

в % к соответствующему периоду предыдущего года



Индекс промышленного
производства



Обеспечение электрической энергией,
газом и паром; кондиционирование воздуха



Обрабатывающие производства



Водоснабжение; водоотведение,
организация сбора и утилизации отходов,
деятельность по ликвидации
загрязнений

ИНДЕКСЫ ПРОМЫШЛЕННОГО ПРОИЗВОДСТВА ПО РЕГИОНАМ ПРИВОЛЖСКОГО ФЕДЕРАЛЬНОГО ОКРУГА

КИРОВСТАТ

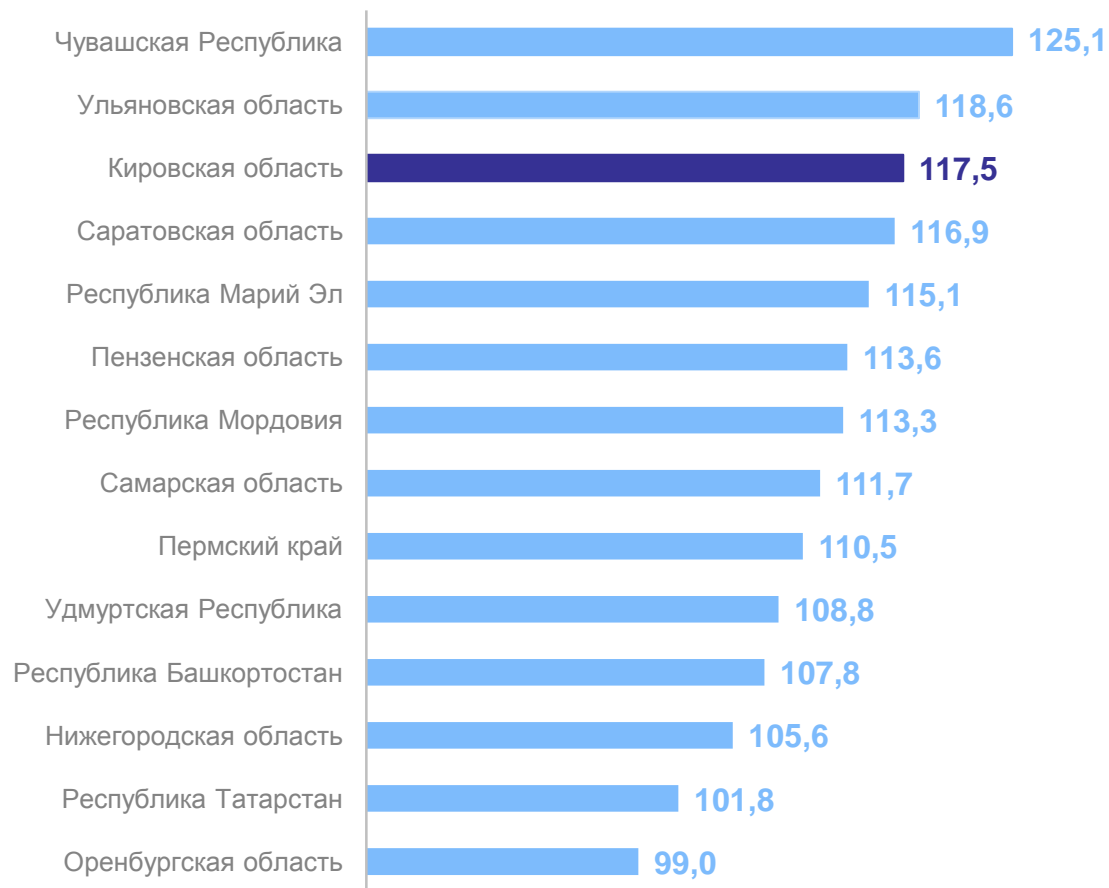
январь – апрель 2024 г. в % к январю – апрелю 2023 г.

в % к соответствующему периоду предыдущего года

По индексу промышленного производства
Кировская область занимает

3 место

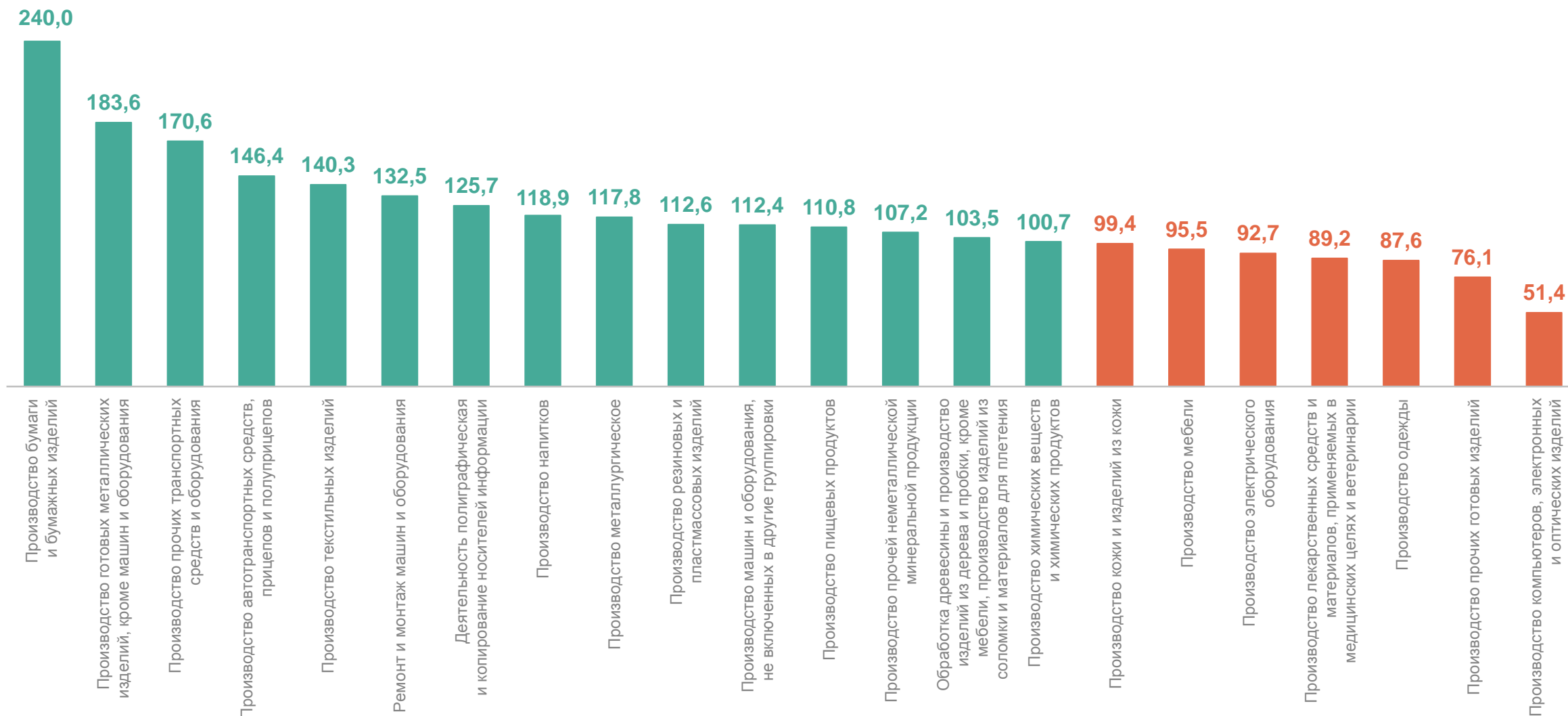
среди регионов Приволжского
Федерального округа



ИНДЕКСЫ ПРОИЗВОДСТВА ПО ОСНОВНЫМ ВИДАМ ДЕЯТЕЛЬНОСТИ ОБРАБАТЫВАЮЩИХ ПРОИЗВОДСТВ

январь – апрель 2024 г. в % к январю – апрелю 2023 г.

КИРОВСТАТ



2

**Объем отгруженных товаров
собственного производства**

ОБЪЕМ ОТГРУЖЕННЫХ ТОВАРОВ СОБСТВЕННОГО ПРОИЗВОДСТВА, ВЫПОЛНЕННЫХ РАБОТ И УСЛУГ СОБСТВЕННЫМИ СИЛАМИ*

январь – апрель 2024 г.

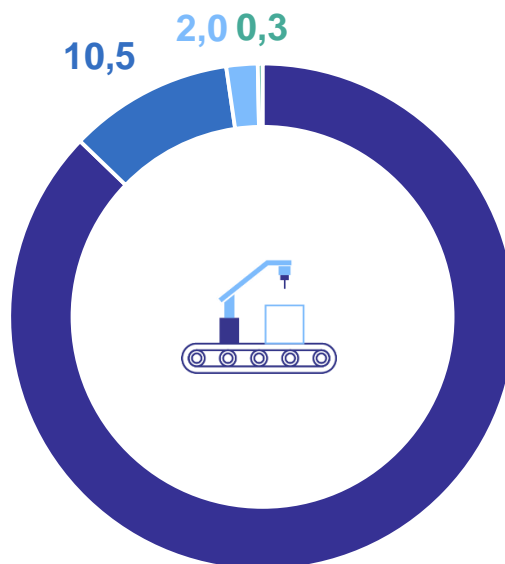
Структура объема отгруженных товаров, выполненных работ и услуг, в % к итогу

Объем отгруженных товаров, выполненных работ и услуг

185,7 млрд рублей

к январю – апрелю 2023 г.

133,5%



- Обрабатывающие производства
- Обеспечение электрической энергией, газом и паром; кондиционирование воздуха
- Водоснабжение; водоотведение, организация сбора и утилизации отходов, деятельность по ликвидации загрязнений
- Добыча полезных ископаемых

* В фактических отпускных ценах (без НДС, акцизов и других аналогичных обязательных платежей).

ОБЪЕМ ОТГРУЖЕННЫХ ТОВАРОВ СОБСТВЕННОГО ПРОИЗВОДСТВА, ВЫПОЛНЕННЫХ РАБОТ И УСЛУГ СОБСТВЕННЫМИ СИЛАМИ ПО ВИДАМ ДЕЯТЕЛЬНОСТИ ОБРАБАТЫВАЮЩИХ ПРОИЗВОДСТВ*

КИРОВСТАТ

январь – апрель 2024 г.

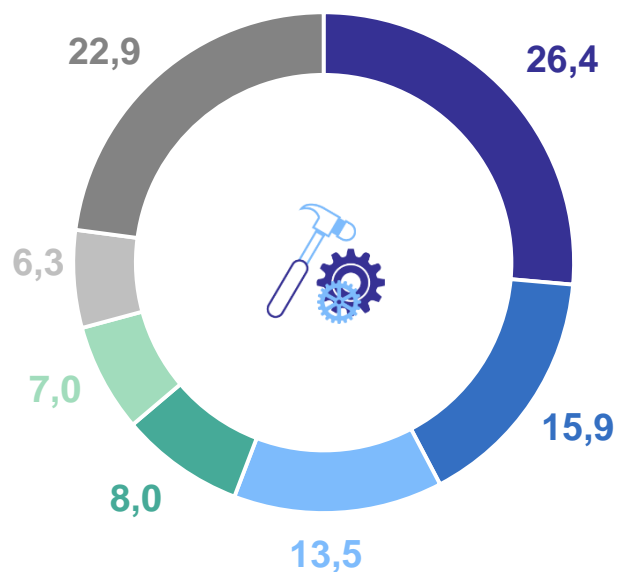
Объем отгруженных товаров, выполненных работ и услуг по видам деятельности обрабатывающих производств

162,0 млрд рублей

к январю – апрелю 2023 г.

138,0%

Структура объема отгруженных товаров, выполненных работ и услуг, в % к итогу



- Производство готовых металлических изделий, кроме машин и оборудования
- Производство химических веществ и химических продуктов
- Производство пищевых продуктов
- Обработка древесины и производство изделий из дерева и пробки, кроме мебели, производство изделий из соломки и материалов для плетения
- Производство электрического оборудования
- Производство металлургическое
- Прочие обрабатывающие производства

* В фактических отпускных ценах (без НДС, акцизов и других аналогичных обязательных платежей).

3

Производство промышленной
продукции

ПРОИЗВОДСТВО ОТДЕЛЬНЫХ ВИДОВ ПРОМЫШЛЕННОЙ ПРОДУКЦИИ

январь – апрель 2024 г.

КИРОВСТАТ

Пластмассы в первичных формах,
тыс. тонн

15,2 ↑

Пиломатериалы лиственных пород,
тыс. куб. м

51,3 ↓

Стол письменные деревянные
для офисов, административных
помещений, тыс. штук

1,8 ↑

Матрасы пружинные, тыс. штук

6,0 ↓

Блоки и прочие изделия
сборные строительные для зданий
и сооружений из цемента, бетона
или искусственного камня, тыс. куб. м

68,9 ↑

Плиты, листы, пленка
и полосы (ленты) полимерные,
неармированные или не комбинированные
с другими материалами, тыс. тонн

0,9 ↓

Электроэнергия, млн кВт-ч

1 938,9 ↑

Щепа технологическая, тыс. плотн. куб. м

170,9 ↓

● Повышение ● Понижение

к январю – апрелю 2023 г.

ПРОИЗВОДСТВО ОТДЕЛЬНЫХ ВИДОВ ПИЩЕВЫХ ПРОДУКТОВ

январь – апрель 2024 г., тыс. тонн

КИРОВСТАТ

Изделия колбасные копченые

1,1 ↑

Печенье и пряники имбирные и аналогичные изделия; печенье сладкое; вафли и вафельные облатки; торты и пирожные длительного хранения

35,6 ↑

Хлеб недлительного хранения

28,1 ↑

Сливки

2,1 ↑

Говядина парная, остывшая или охлажденная

1,7 ↓

Изделия мучные кондитерские, торты и пирожные недлительного хранения

0,8 ↓

Сметана

2,9 ↓

Сыры

2,1 ↓

● Повышение ● Понижение

к январю – апрелю 2023 г.

ПРОИЗВОДСТВО ОДЕЖДЫ И ОБУВИ

январь – апрель 2024 г.

КИРОВСТАТ

Головные уборы, тыс. штук

529,2 ↑

Брюки женские или для девочек
из текстильных материалов, кроме
трикотажных или вязаных, тыс. штук

49,7 ↑

Платья женские или для девочек
из текстильных материалов, кроме
трикотажных или вязаных, тыс. штук

46,5 ↑

Пальто, полупальто
с верхом из натурального меха, тыс. штук

1,4 ↓

Изделия бельевые трикотажные
или вязаные, включая изделия
для детей младшего возраста, млн штук

1,6 ↓

Обувь, кроме спортивной, защитной
и ортопедической, тыс. пар

321,7 ↓

● Повышение ● Понижение

к январю – апрелю 2023 г.