



ТЕРРИТОРИАЛЬНЫЙ ОРГАН ФЕДЕРАЛЬНОЙ
СЛУЖБЫ ГОСУДАРСТВЕННОЙ СТАТИСТИКИ
ПО КИРОВСКОЙ ОБЛАСТИ

Промышленное производство Кировской области



январь - апрель 2023 года



ТЕРРИТОРИАЛЬНЫЙ ОРГАН
ФЕДЕРАЛЬНОЙ СЛУЖБЫ
ГОСУДАРСТВЕННОЙ СТАТИСТИКИ
ПО КИРОВСКОЙ ОБЛАСТИ

Промышленное производство Кировской области

январь - апрель 2023 года

- 01 Индексы промышленного производства (в % к соответствующему месяцу прошлого года)
- 02 Индексы промышленного производства (в % к предыдущему месяцу)
- 03 Индексы промышленного производства (в % к соответствующему периоду прошлого года)
- 04 Индексы промышленного производства по регионам Приволжского федерального округа
- 05 Индексы производства по основным видам деятельности обрабатывающих производств
- 06 Объем отгруженных товаров собственного производства, выполненных работ и услуг собственными силами
- 07 Объем отгруженных товаров собственного производства, выполненных работ и услуг собственными силами по видам деятельности обрабатывающих производств
- 08 Производство отдельных видов промышленной продукции
- 09 Производство отдельных видов пищевых продуктов
- 10 Производство одежды и обуви





ИНДЕКСЫ ПРОМЫШЛЕННОГО ПРОИЗВОДСТВА

АПРЕЛЬ 2023 ГОДА К АПРЕЛЮ 2022 ГОДА, %



85,1

Индекс промышленного производства



84,6

Обрабатывающие производства



85,9

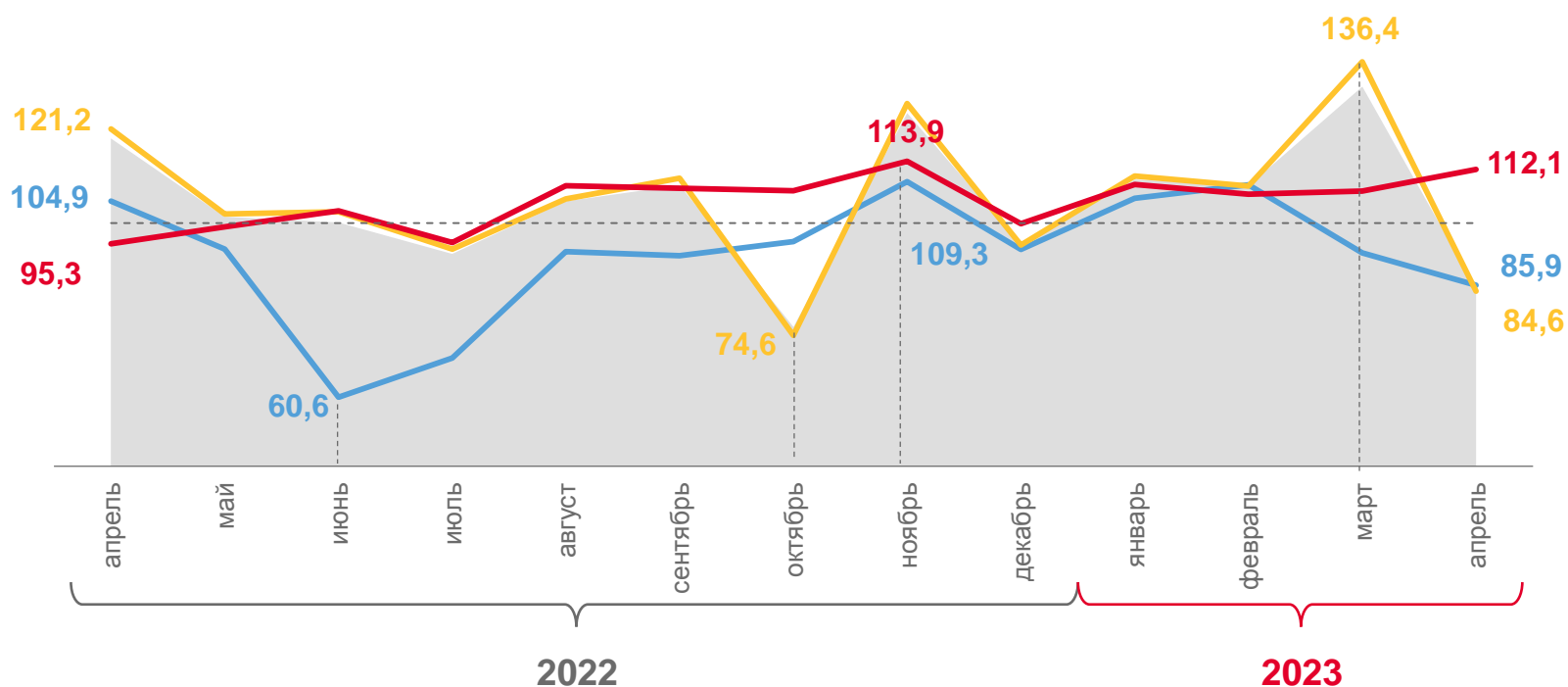
Обеспечение электрической энергией, газом и паром; кондиционирование воздуха



112,1

Водоснабжение; водоотведение, организация сбора и утилизации отходов, деятельность по ликвидации загрязнений

в % к соответствующему месяцу прошлого года



Индекс промышленного производства



Обеспечение электрической энергией, газом и паром; кондиционирование воздуха



Обрабатывающие производства



Водоснабжение; водоотведение, организация сбора и утилизации отходов, деятельность по ликвидации загрязнений



ИНДЕКСЫ ПРОМЫШЛЕННОГО ПРОИЗВОДСТВА

АПРЕЛЬ 2023 ГОДА К МАРТУ 2023 ГОДА, %



88,6

Индекс промышленного производства



89,5

Обработывающие производства



75,6

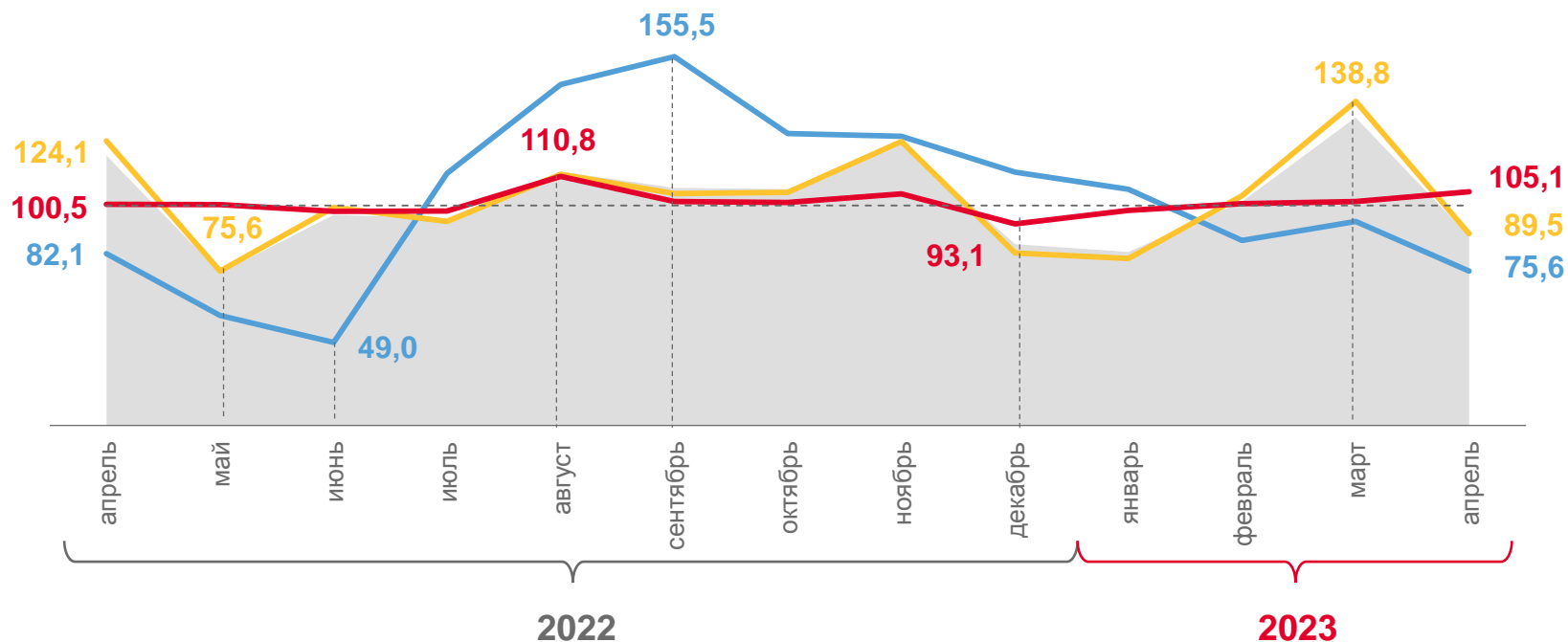
Обеспечение электрической энергией, газом и паром; кондиционирование воздуха



105,1

Водоснабжение; водоотведение, организация сбора и утилизации отходов, деятельность по ликвидации загрязнений

в % к предыдущему месяцу



Индекс промышленного производства




Обеспечение электрической энергией, газом и паром; кондиционирование воздуха



Обработывающие производства



Водоснабжение; водоотведение, организация сбора и утилизации отходов, деятельность по ликвидации загрязнений



ИНДЕКСЫ ПРОМЫШЛЕННОГО ПРОИЗВОДСТВА

ЯНВАРЬ - АПРЕЛЬ 2023 ГОДА К ЯНВАРЮ - АПРЕЛЮ 2022 ГОДА, %



106,6

Индекс промышленного производства



107,5

Обрабатывающие производства



98,8

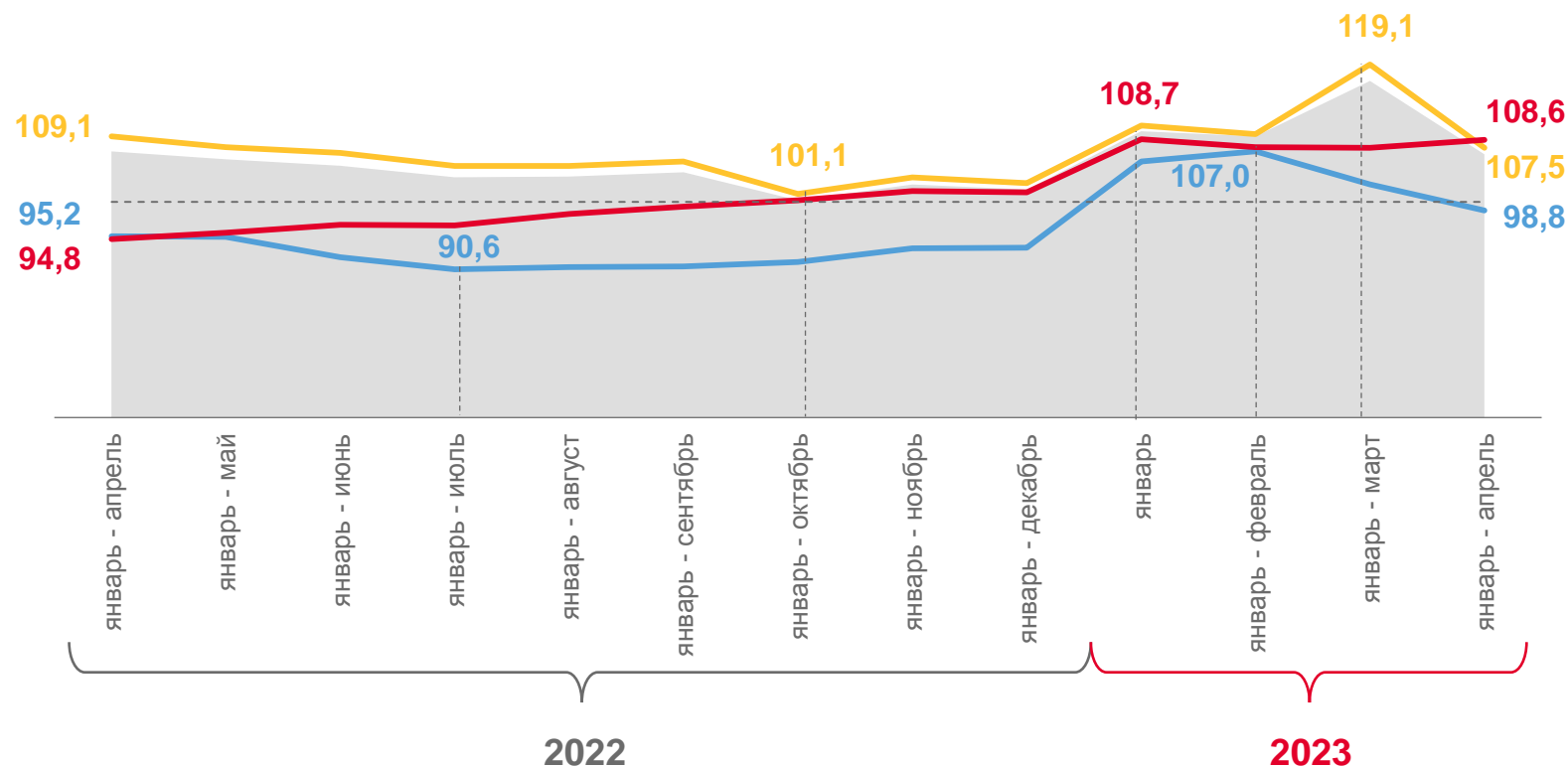
Обеспечение электрической энергией, газом и паром; кондиционирование воздуха



108,6

Водоснабжение; водоотведение, организация сбора и утилизации отходов, деятельность по ликвидации загрязнений

в % к соответствующему периоду прошлого года



Индекс промышленного производства



Обеспечение электрической энергией, газом и паром; кондиционирование воздуха



Обрабатывающие производства



Водоснабжение; водоотведение, организация сбора и утилизации отходов, деятельность по ликвидации загрязнений



ИНДЕКСЫ ПРОМЫШЛЕННОГО ПРОИЗВОДСТВА ПО РЕГИОНАМ ПРИВОЛЖСКОГО ФЕДЕРАЛЬНОГО ОКРУГА

ЯНВАРЬ - АПРЕЛЬ 2023 ГОДА

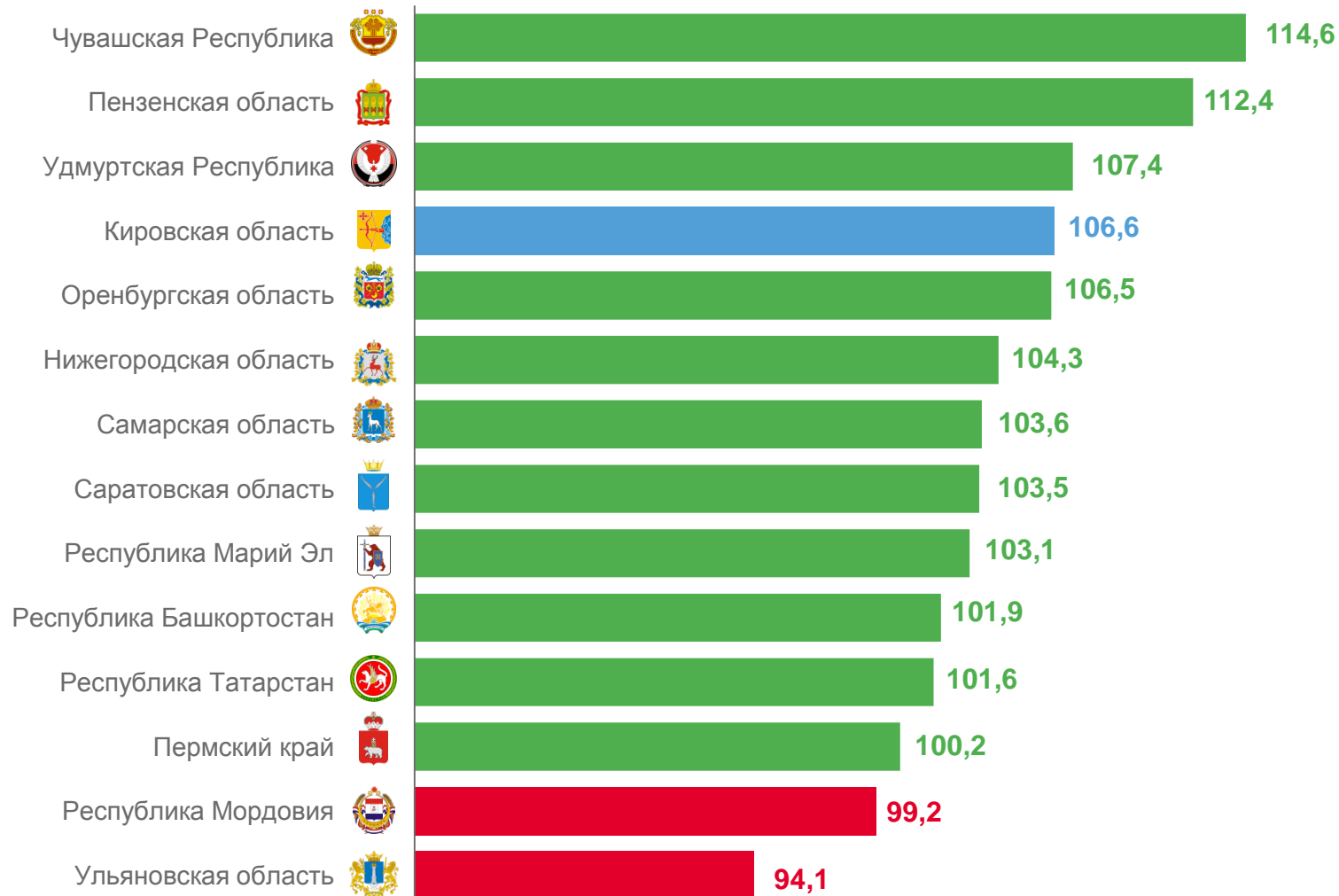
в % к соответствующему периоду предыдущего года

ПО ИНДЕКСУ ПРОМЫШЛЕННОГО
ПРОИЗВОДСТВА
КИРОВСКАЯ ОБЛАСТЬ ЗАНИМАЕТ



4 место

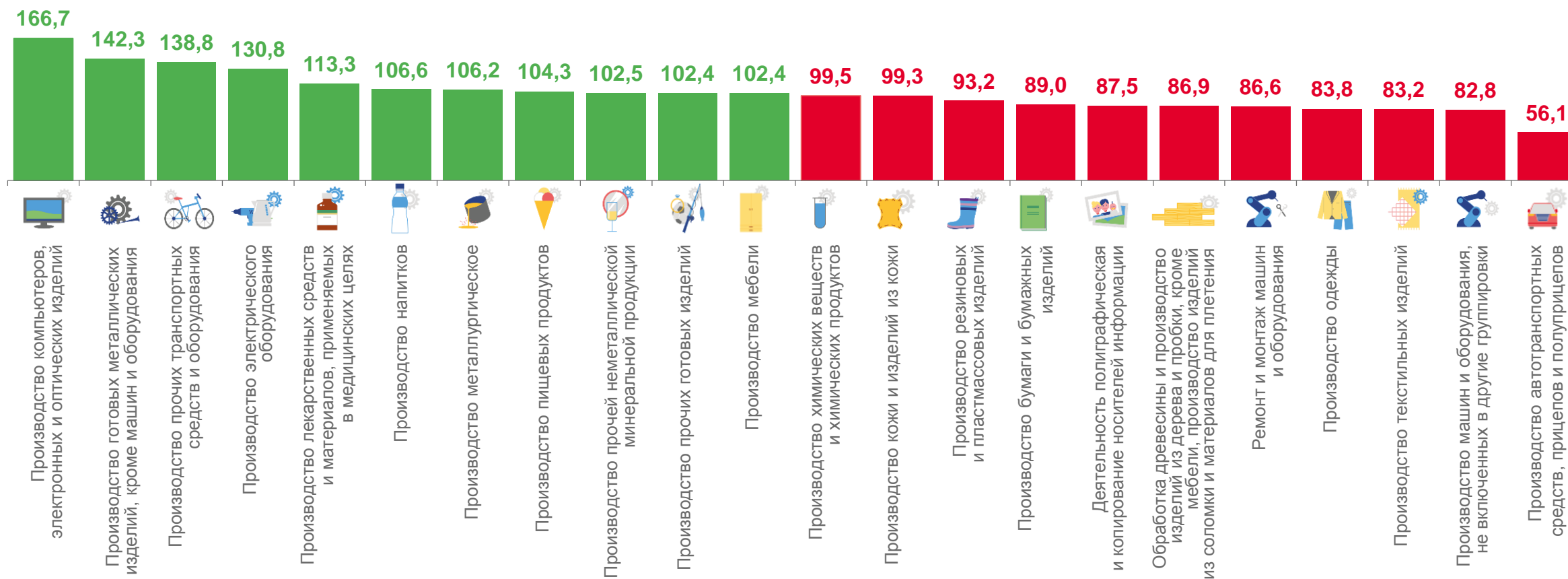
среди регионов
Приволжского федерального округа





ИНДЕКСЫ ПРОИЗВОДСТВА ПО ОСНОВНЫМ ВИДАМ ДЕЯТЕЛЬНОСТИ ОБРАБАТЫВАЮЩИХ ПРОИЗВОДСТВ

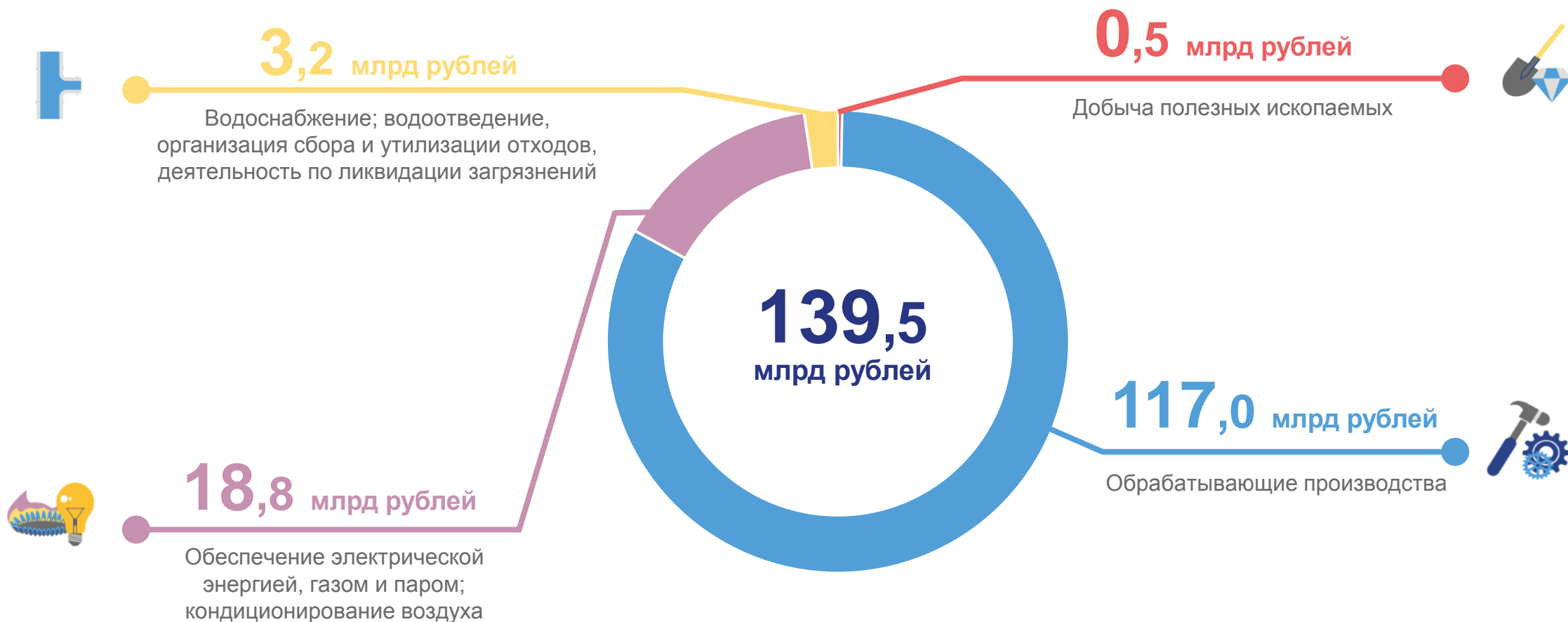
ЯНВАРЬ - АПРЕЛЬ 2023 ГОДА К ЯНВАРЮ - АПРЕЛЮ 2022 ГОДА, %





ОБЪЕМ ОТГРУЖЕННЫХ ТОВАРОВ СОБСТВЕННОГО ПРОИЗВОДСТВА, ВЫПОЛНЕННЫХ РАБОТ И УСЛУГ СОБСТВЕННЫМИ СИЛАМИ*

ЯНВАРЬ - АПРЕЛЬ 2023 ГОДА



* В фактических отпускных ценах (без НДС, акцизов и других аналогичных обязательных платежей).



ОБЪЕМ ОТГРУЖЕННЫХ ТОВАРОВ СОБСТВЕННОГО ПРОИЗВОДСТВА, ВЫПОЛНЕННЫХ РАБОТ И УСЛУГ СОБСТВЕННЫМИ СИЛАМИ ПО ВИДАМ ДЕЯТЕЛЬНОСТИ ОБРАБАТЫВАЮЩИХ ПРОИЗВОДСТВ

ЯНВАРЬ - АПРЕЛЬ 2023 ГОДА

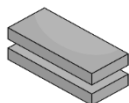
в % к итогу





ПРОИЗВОДСТВО ОТДЕЛЬНЫХ ВИДОВ ПРОМЫШЛЕННОЙ ПРОДУКЦИИ

ЯНВАРЬ - АПРЕЛЬ 2023 ГОДА



69,6

тыс. куб. м

106,7%

к январю - апрелю 2022 года

Блоки и прочие изделия сборные строительные для зданий и сооружений из цемента, бетона или искусственного камня



483,6

тыс. куб. м

92,8%

к январю - апрелю 2022 года

Лесоматериалы, продольно распиленные или расколотые, разделенные на слои или лущеные, толщиной более 6 мм; деревянные железнодорожные или трамвайные шпалы, не пропитанные



2,6

млн Гкал

101,6%

к январю - апрелю 2022 года

Тепловая энергия, отпущенная котельными



120,5

тыс. куб. м

86,7%

к январю - апрелю 2022 года

Фанера



42,5

млн кВт-ч

110,2%

к январю - апрелю 2022 года

Электроэнергия, произведенная блок-станциями



0,9

тыс. тонн

45,8%

к январю - апрелю 2022 года

Уголь древесный



24,7

тыс. штук

164,1%

к январю - апрелю 2022 года

Столы кухонные



0,9

тыс. тонн

79,4%

к январю - апрелю 2022 года

Плиты, листы, пленка и полосы (ленты) полимерные, неармированные или не комбинированные с другими материалами





ПРОИЗВОДСТВО ОТДЕЛЬНЫХ ВИДОВ ПИЩЕВЫХ ПРОДУКТОВ

ЯНВАРЬ - АПРЕЛЬ 2023 ГОДА



11,8

ТЫС. ТОНН

108,1%

к январю - апрелю 2022 года

Свинина парная, остывшая или охлажденная,
в том числе для детского питания



1,9

ТЫС. ТОНН

95,4%

к январю - апрелю 2022 года

Говядина парная, остывшая или охлажденная



2,2

ТЫС. ТОНН

146,1%

к январю - апрелю 2022 года

Сыры



2,0

ТЫС. ТОНН

83,6%

к январю - апрелю 2022 года

Масло сливочное



32,6

ТЫС. ТОНН

114,7%

к январю - апрелю 2022 года

Печенье и пряники имбирные и аналогичные изделия;
печенье сладкое; вафли и вафельные облатки; торты и пирожные
длительного хранения



1,0

ТЫС. ТОНН

92,3%

к январю - апрелю 2022 года

Изделия мучные кондитерские, торты и пирожные
недлительного хранения





ПРОИЗВОДСТВО ОДЕЖДЫ И ОБУВИ

ЯНВАРЬ - АПРЕЛЬ 2023 ГОДА



1,5

тыс. штук

112,8%

к январю - апрелю 2022 года

Пальто, полупальто с верхом из натурального меха



342,4

тыс. штук

77,5%

к январю - апрелю 2022 года

Головные уборы



13,6

тыс. штук

162,6%

к январю - апрелю 2022 года

Юбки и юбки-брюки женские или для девочек из текстильных материалов, кроме трикотажных или вязаных



2,2

млн штук

54,2%

к январю - апрелю 2022 года

Изделия бельевые трикотажные или вязаные, включая изделия для детей младшего возраста



34,5

тыс. штук

134,4%

к январю - апрелю 2022 года

Платья женские или для девочек из текстильных материалов, кроме трикотажных или вязаных



1 444,0

тыс. пар

93,6%

к январю - апрелю 2022 года

Обувь