



ТЕРРИТОРИАЛЬНЫЙ ОРГАН ФЕДЕРАЛЬНОЙ
СЛУЖБЫ ГОСУДАРСТВЕННОЙ СТАТИСТИКИ
ПО КИРОВСКОЙ ОБЛАСТИ

Промышленное производство Кировской области



январь - февраль 2023 года



ТЕРРИТОРИАЛЬНЫЙ ОРГАН
ФЕДЕРАЛЬНОЙ СЛУЖБЫ
ГОСУДАРСТВЕННОЙ СТАТИСТИКИ
ПО КИРОВСКОЙ ОБЛАСТИ

Промышленное производство Кировской области

январь - февраль 2023 года

- 01 Индексы промышленного производства (в % к соответствующему месяцу прошлого года)
- 02 Индексы промышленного производства (в % к предыдущему месяцу)
- 03 Индексы промышленного производства (в % к соответствующему периоду прошлого года)
- 04 Индексы промышленного производства по регионам Приволжского федерального округа
- 05 Индексы производства по основным видам деятельности обрабатывающих производств
- 06 Объем отгруженных товаров собственного производства, выполненных работ и услуг собственными силами
- 07 Объем отгруженных товаров собственного производства, выполненных работ и услуг собственными силами по видам деятельности обрабатывающих производств
- 08 Производство отдельных видов промышленной продукции
- 09 Производство отдельных видов пищевых продуктов
- 10 Производство одежды и обуви





ИНДЕКСЫ ПРОМЫШЛЕННОГО ПРОИЗВОДСТВА

ФЕВРАЛЬ 2023 ГОДА К ФЕВРАЛЮ 2022 ГОДА, %



108,4

Индекс промышленного производства



108,3

Обрабатывающие производства



108,6

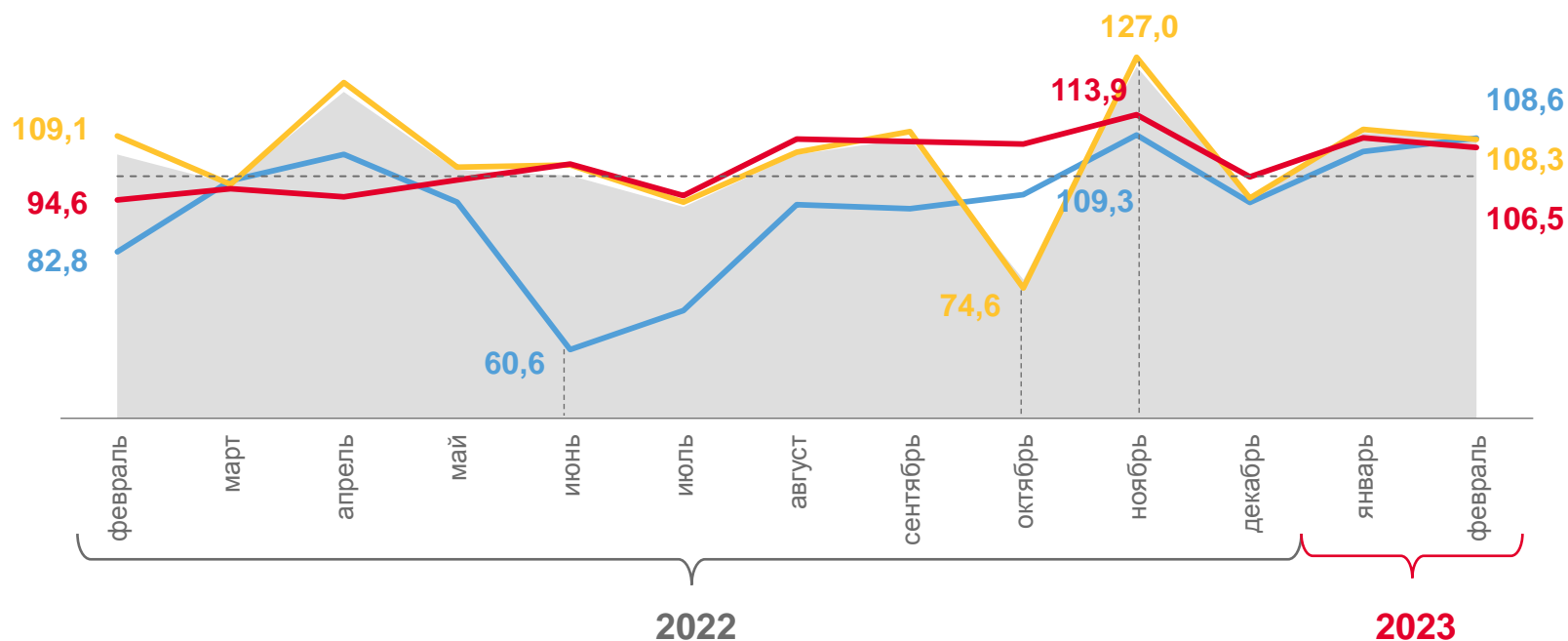
Обеспечение электрической энергией, газом и паром; кондиционирование воздуха



106,5

Водоснабжение; водоотведение, организация сбора и утилизации отходов, деятельность по ликвидации загрязнений

в % к соответствующему месяцу прошлого года



Индекс промышленного производства

Обеспечение электрической энергией, газом и паром; кондиционирование воздуха

Обрабатывающие производства

Водоснабжение; водоотведение, организация сбора и утилизации отходов, деятельность по ликвидации загрязнений



ИНДЕКСЫ ПРОМЫШЛЕННОГО ПРОИЗВОДСТВА

ФЕВРАЛЬ 2023 ГОДА К ЯНВАРЮ 2023 ГОДА, %

в % к предыдущему месяцу



101,5

Индекс промышленного производства



103,7

Обрабатывающие производства



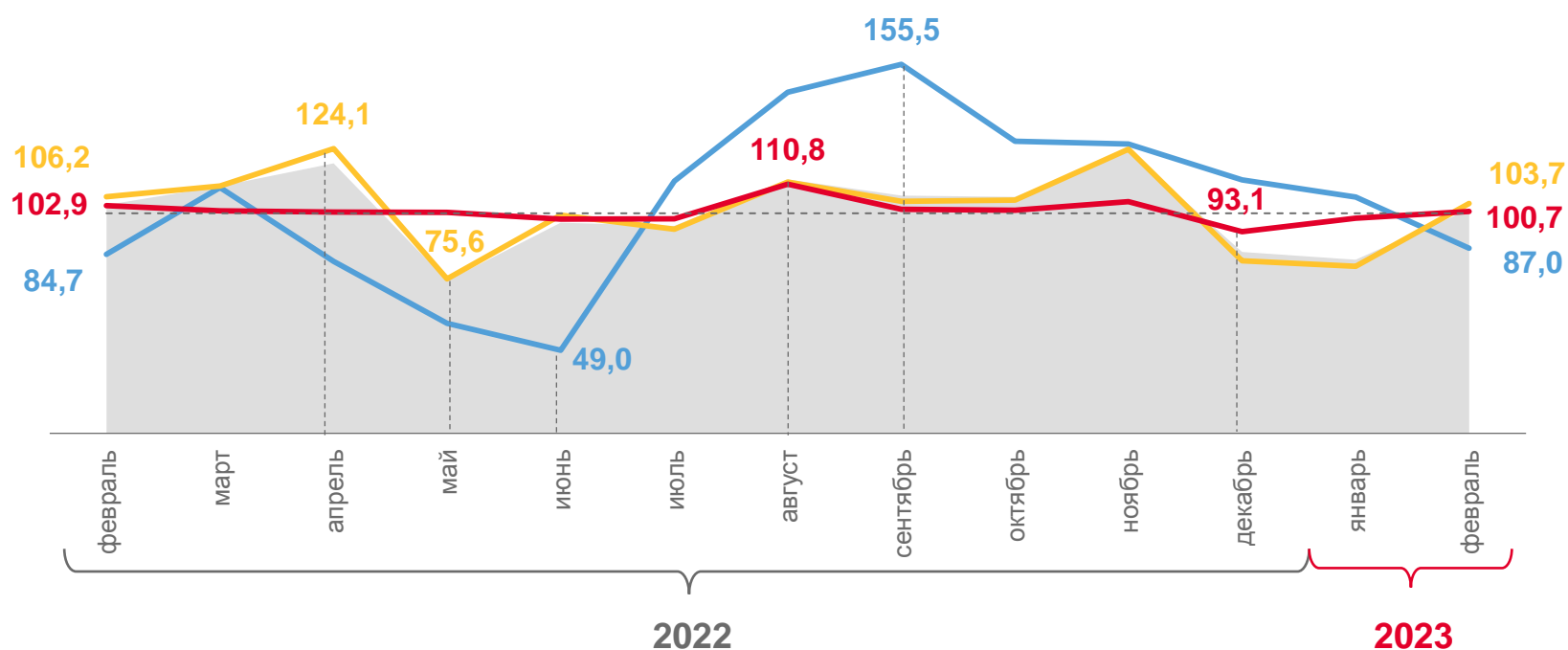
87,0

Обеспечение электрической энергией, газом и паром; кондиционирование воздуха



100,7

Водоснабжение; водоотведение, организация сбора и утилизации отходов, деятельность по ликвидации загрязнений



Индекс промышленного производства




Обеспечение электрической энергией, газом и паром; кондиционирование воздуха



Обрабатывающие производства



Водоснабжение; водоотведение, организация сбора и утилизации отходов, деятельность по ликвидации загрязнений



ИНДЕКСЫ ПРОМЫШЛЕННОГО ПРОИЗВОДСТВА

ЯНВАРЬ - ФЕВРАЛЬ 2023 ГОДА К ЯНВАРЮ - ФЕВРАЛЮ 2022 ГОДА, %



109,1

Индекс промышленного производства



109,4

Обрабатывающие производства



107,0

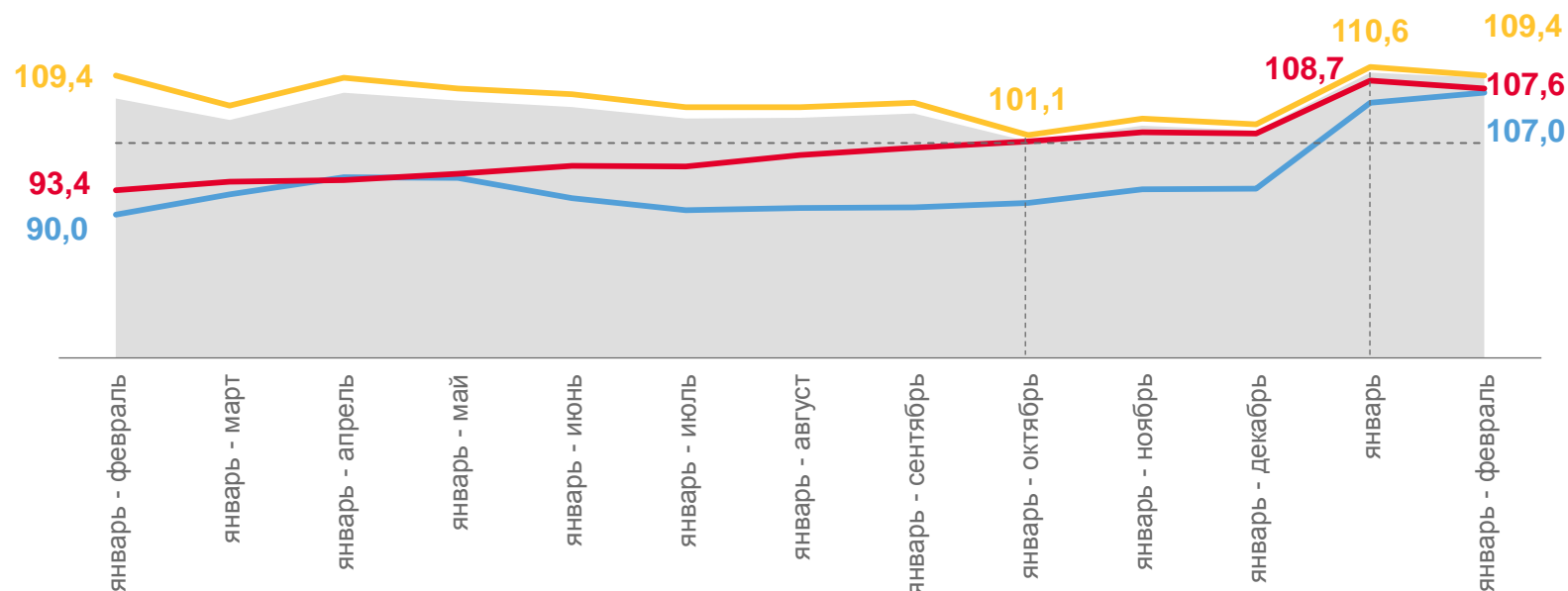
Обеспечение электрической энергией, газом и паром; кондиционирование воздуха



107,6

Водоснабжение; водоотведение, организация сбора и утилизации отходов, деятельность по ликвидации загрязнений

в % к соответствующему периоду прошлого года



2022

2023

Индекс промышленного производства



Обеспечение электрической энергией, газом и паром; кондиционирование воздуха



Обрабатывающие производства



Водоснабжение; водоотведение, организация сбора и утилизации отходов, деятельность по ликвидации загрязнений





ИНДЕКСЫ ПРОМЫШЛЕННОГО ПРОИЗВОДСТВА ПО РЕГИОНАМ ПРИВОЛЖСКОГО ФЕДЕРАЛЬНОГО ОКРУГА

ЯНВАРЬ - ФЕВРАЛЬ 2023 ГОДА

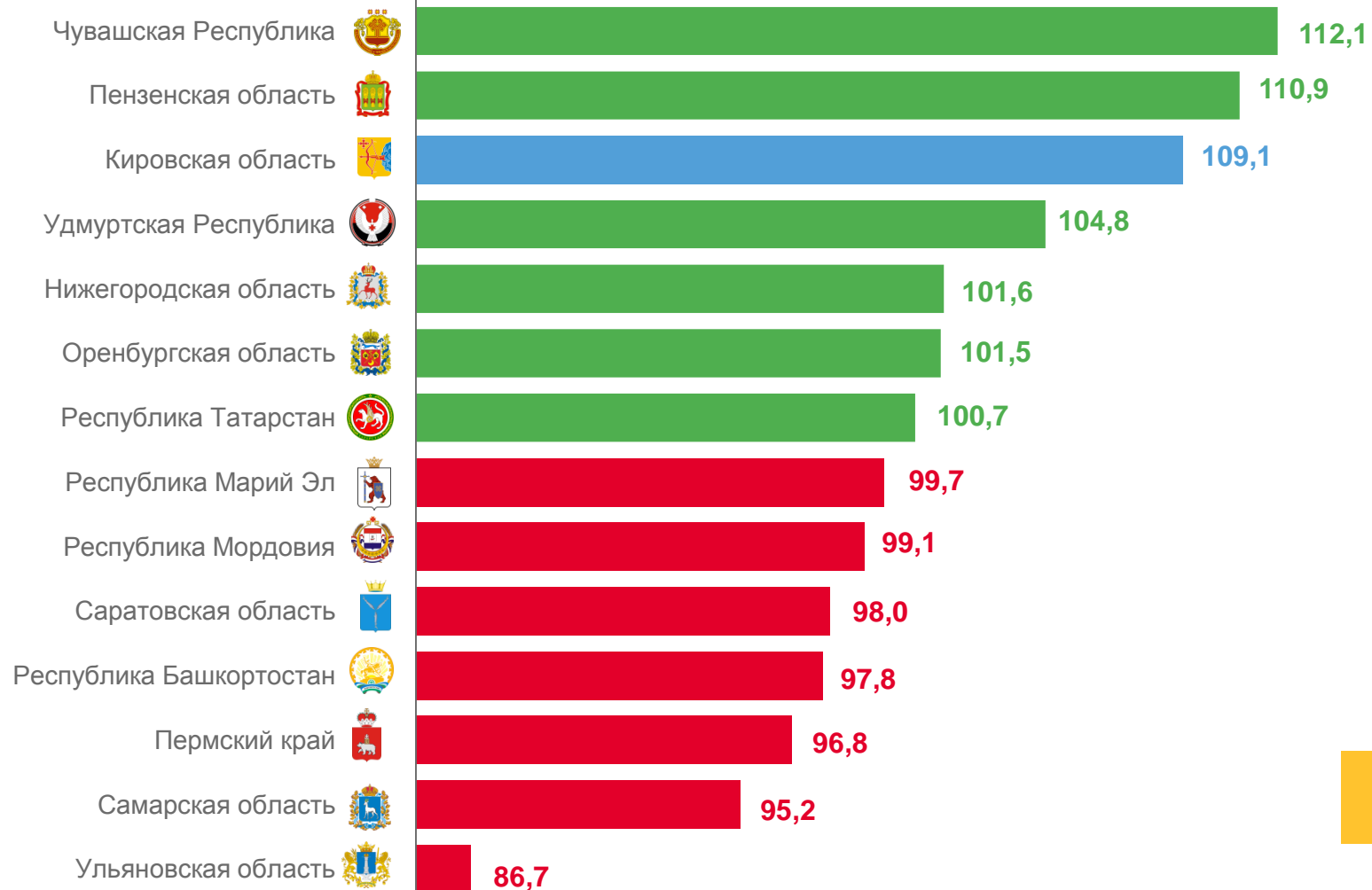
в % к соответствующему периоду предыдущего года

ПО ИНДЕКСУ ПРОМЫШЛЕННОГО
ПРОИЗВОДСТВА
КИРОВСКАЯ ОБЛАСТЬ ЗАНИМАЕТ



3 место

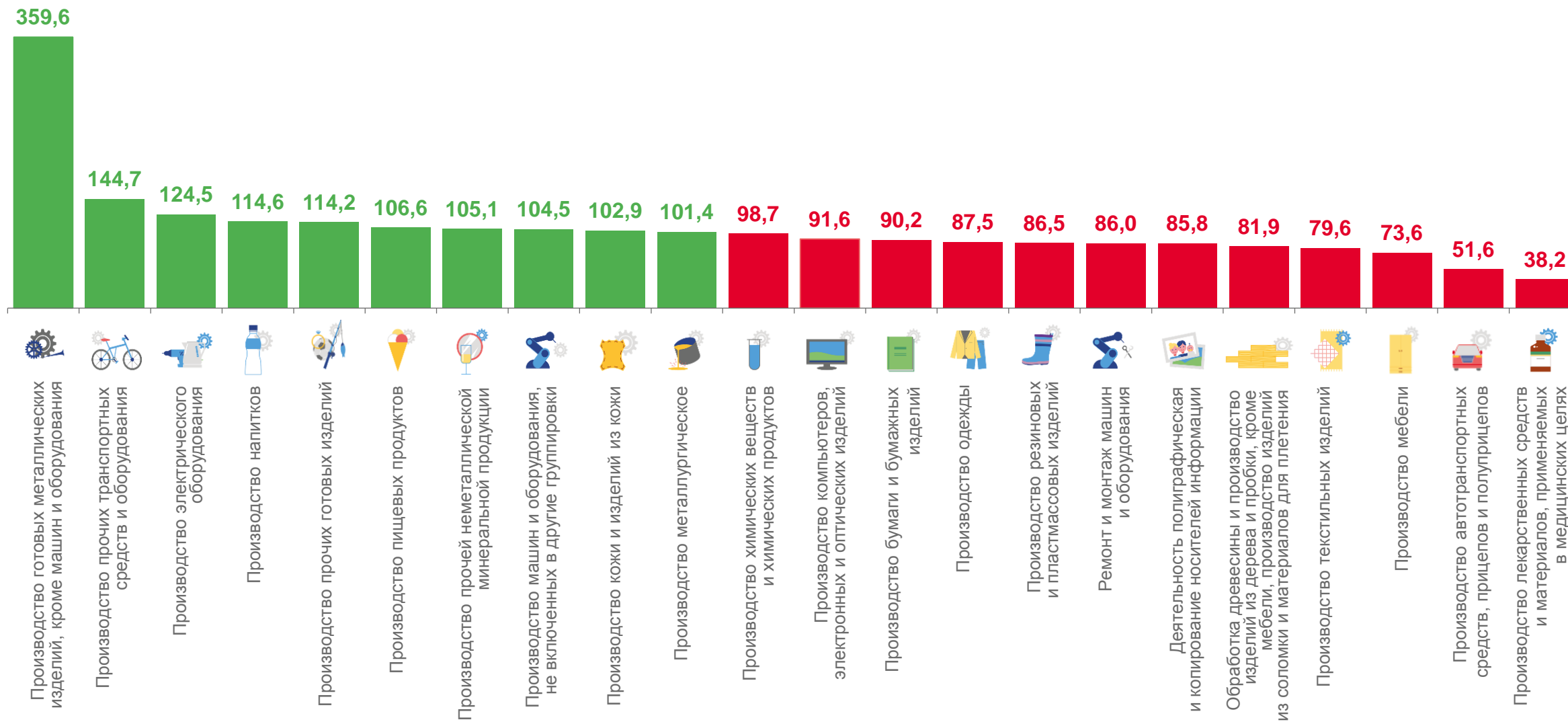
среди регионов
Приволжского федерального округа





ИНДЕКСЫ ПРОИЗВОДСТВА ПО ОСНОВНЫМ ВИДАМ ДЕЯТЕЛЬНОСТИ ОБРАБАТЫВАЮЩИХ ПРОИЗВОДСТВ

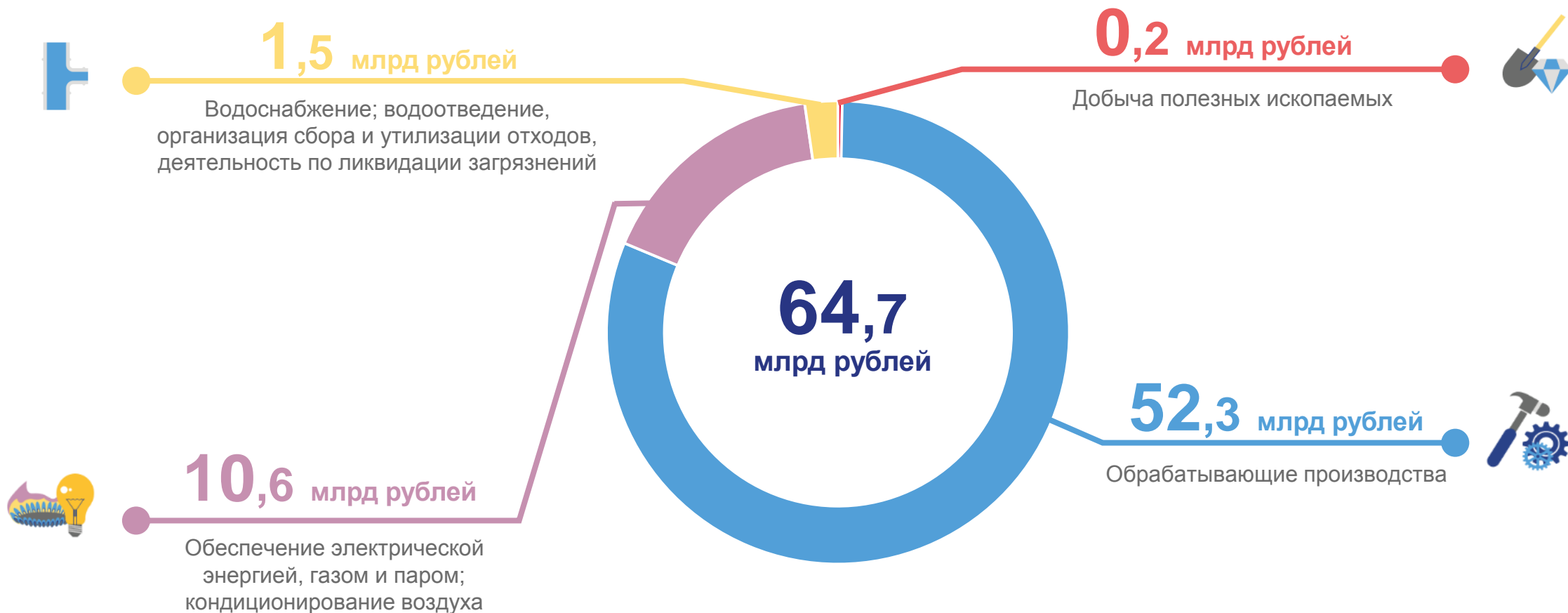
ЯНВАРЬ - ФЕВРАЛЬ 2023 ГОДА К ЯНВАРЮ - ФЕВРАЛЮ 2022 ГОДА, %





ОБЪЕМ ОТГРУЖЕННЫХ ТОВАРОВ СОБСТВЕННОГО ПРОИЗВОДСТВА, ВЫПОЛНЕННЫХ РАБОТ И УСЛУГ СОБСТВЕННЫМИ СИЛАМИ*

ЯНВАРЬ - ФЕВРАЛЬ 2023 ГОДА



* В фактических отпускных ценах (без НДС, акцизов и других аналогичных обязательных платежей).

ОБЪЕМ ОТГРУЖЕННЫХ ТОВАРОВ СОБСТВЕННОГО ПРОИЗВОДСТВА, ВЫПОЛНЕННЫХ РАБОТ И УСЛУГ СОБСТВЕННЫМИ СИЛАМИ ПО ВИДАМ ДЕЯТЕЛЬНОСТИ ОБРАБАТЫВАЮЩИХ ПРОИЗВОДСТВ

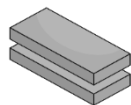
ЯНВАРЬ - ФЕВРАЛЬ 2023 ГОДА

в % к итогу



ПРОИЗВОДСТВО ОТДЕЛЬНЫХ ВИДОВ ПРОМЫШЛЕННОЙ ПРОДУКЦИИ

ЯНВАРЬ - ФЕВРАЛЬ 2023 ГОДА



29,9
тыс. куб. м

110,1%

к январю - февралю 2022 года

Блоки и прочие изделия сборные строительные для зданий и сооружений из цемента, бетона или искусственного камня



228,5
тыс. куб. м

93,5%

к январю - февралю 2022 года

Лесоматериалы, продольно распиленные или расколотые, разделенные на слои или лущеные, толщиной более 6 мм; деревянные железнодорожные или трамвайные шпалы, не пропитанные



3,3
млн Гкал

104,5%

к январю - февралю 2022 года

Пар и горячая вода



52,6
тыс. куб. м

77,0%

к январю - февралю 2022 года

Фанера



993,4
млн кВт-ч

106,0%

к январю - февралю 2022 года

Электрoэнергия



0,4
тыс. тонн

77,4%

к январю - февралю 2022 года

Уголь древесный



1,0
тыс. штук

104,5%

к январю - февралю 2022 года

Матрасы беспружинные



0,4
тыс. тонн

71,8%

к январю - февралю 2022 года

Плиты, листы, пленка и полосы (ленты) полимерные, неармированные или не комбинированные с другими материалами





ПРОИЗВОДСТВО ОТДЕЛЬНЫХ ВИДОВ ПИЩЕВЫХ ПРОДУКТОВ

ЯНВАРЬ - ФЕВРАЛЬ 2023 ГОДА



5,7

ТЫС. ТОНН

116,0%

к январю - февралю 2022 года

Свинина парная, остывшая или охлажденная,
в том числе для детского питания



0,9

ТЫС. ТОНН

96,5%

к январю - февралю 2022 года

Говядина парная, остывшая или охлажденная



1,1

ТЫС. ТОНН

153,1%

к январю - февралю 2022 года

Сыры



0,5

ТЫС. ТОНН

84,4%

к январю - февралю 2022 года

Масло сливочное



15,2

ТЫС. ТОНН

111,7%

к январю - февралю 2022 года

Печенье и пряники имбирные и аналогичные изделия;
печенье сладкое; вафли и вафельные облатки; торты и пирожные
длительного хранения



0,5

ТЫС. ТОНН

89,0%

к январю - февралю 2022 года

Изделия мучные кондитерские, торты и пирожные
недлительного хранения





ПРОИЗВОДСТВО ОДЕЖДЫ И ОБУВИ

ЯНВАРЬ - ФЕВРАЛЬ 2023 ГОДА



1,0

тыс. штук

140,4%

к январю - февралю 2022 года

Пальто, полупальто с верхом из натурального меха



59,3

тыс. штук

79,3%

к январю - февралю 2022 года

Одежда верхняя трикотажная или вязаная



4,0

тыс. штук

118,9%

к январю - февралю 2022 года

Юбки и юбки-брюки женские или для девочек из текстильных материалов, кроме трикотажных или вязаных



1,5

млн штук

78,7%

к январю - февралю 2022 года

Изделия бельевые трикотажные или вязаные, включая изделия для детей младшего возраста



12,0

тыс. штук

116,8%

к январю - февралю 2022 года

Платья женские или для девочек из текстильных материалов, кроме трикотажных или вязаных



685,1

тыс. пар

97,4%

к январю - февралю 2022 года

Обувь