



ТЕРРИТОРИАЛЬНЫЙ ОРГАН  
ФЕДЕРАЛЬНОЙ СЛУЖБЫ  
ГОСУДАРСТВЕННОЙ СТАТИСТИКИ  
ПО КИРОВСКОЙ ОБЛАСТИ

# ПРОМЫШЛЕННОЕ ПРОИЗВОДСТВО

январь – февраль 2024 г.

# СОДЕРЖАНИЕ

Индексы промышленного производства	3
Объем отгруженных товаров собственного производства	9
Производство промышленной продукции	12

1

**Индексы промышленного  
производства**

# ИНДЕКСЫ ПРОМЫШЛЕННОГО ПРОИЗВОДСТВА

февраль 2024 г. в % к февралю 2023 г.

КИРОВСТАТ

Индекс  
промышленного  
производства

128,9

Обрабатывающие  
производства

132,0

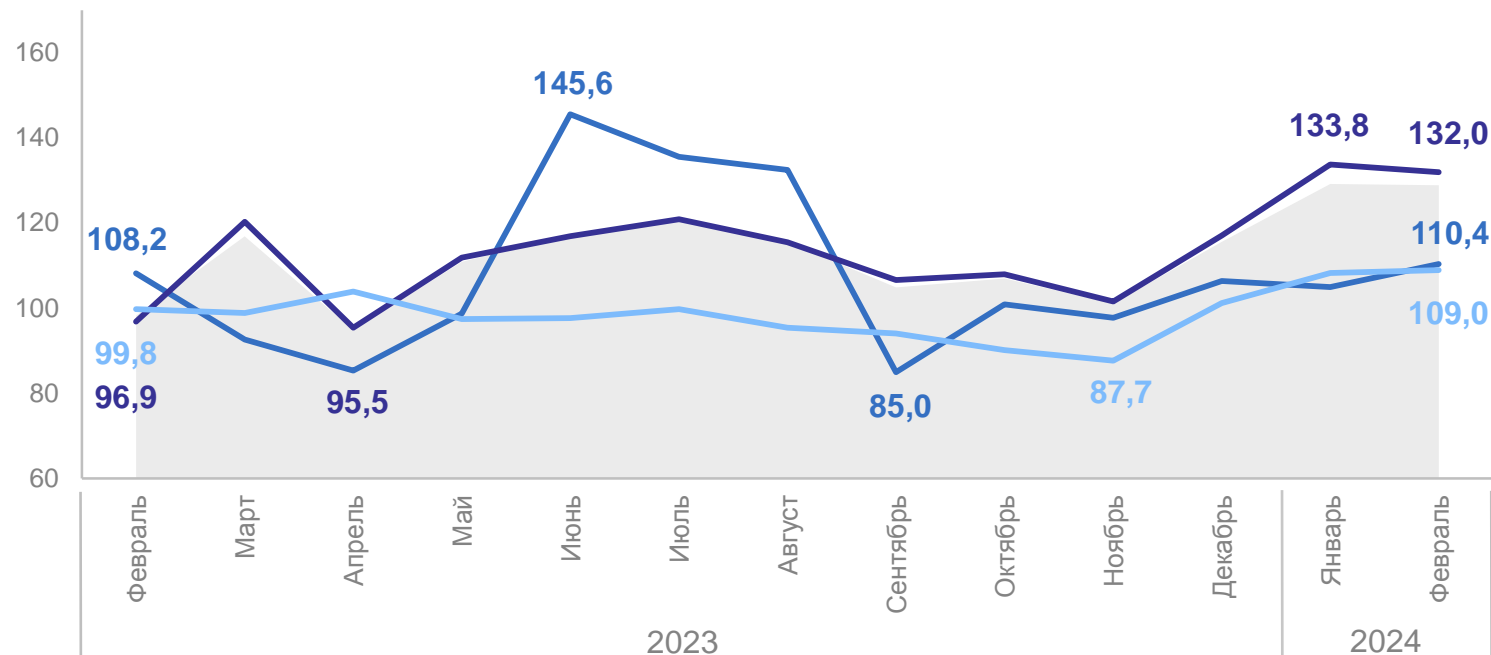
Обеспечение электрической  
энергией, газом и паром;  
кондиционирование воздуха

110,4

Водоснабжение;  
водоотведение,  
организация сбора  
и утилизации отходов,  
деятельность по ликвидации  
загрязнений

109,0

в % к соответствующему месяцу предыдущего года



● Индекс промышленного производства

— Обеспечение электрической энергией, газом и паром; кондиционирование воздуха

— Обрабатывающие производства

— Водоснабжение; водоотведение, организация сбора и утилизации отходов, деятельность по ликвидации загрязнений

# ИНДЕКСЫ ПРОМЫШЛЕННОГО ПРОИЗВОДСТВА

февраль 2024 г. в % к январю 2024 г.

КИРОВСТАТ

Индекс  
промышленного  
производства

102,8

Обрабатывающие  
производства

104,3

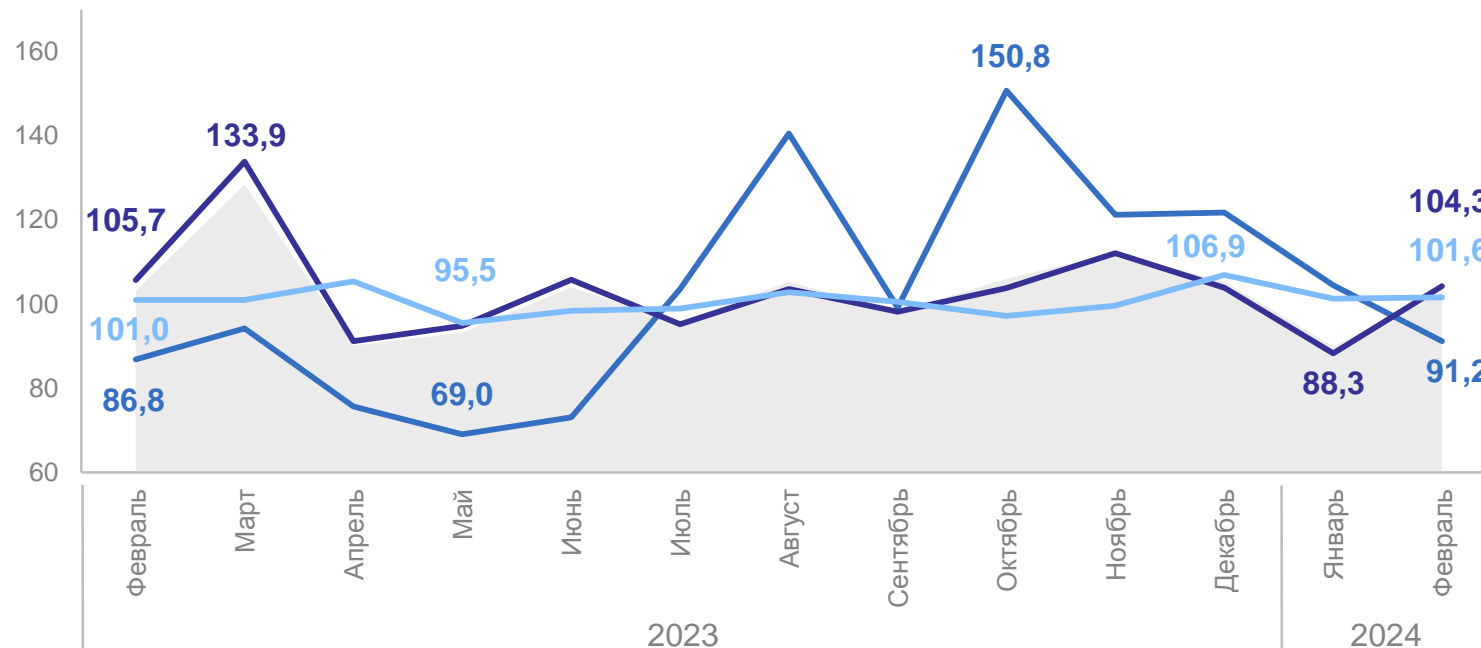
Обеспечение электрической  
энергией, газом и паром;  
кондиционирование воздуха

91,2

Водоснабжение;  
водоотведение,  
организация сбора  
и утилизации отходов,  
деятельность по ликвидации  
загрязнений

101,6

в % к предыдущему месяцу отчетного года



Индекс промышленного производства



Обеспечение электрической энергией, газом и паром; кондиционирование воздуха



Обрабатывающие производства



Водоснабжение; водоотведение, организация сбора и утилизации отходов, деятельность по ликвидации загрязнений

# ИНДЕКСЫ ПРОМЫШЛЕННОГО ПРОИЗВОДСТВА

январь – февраль 2024 г. в % к январю – февралю 2023 г.

КИРОВСТАТ

Индекс  
промышленного  
производства

129,1

Обрабатывающие  
производства

133,0

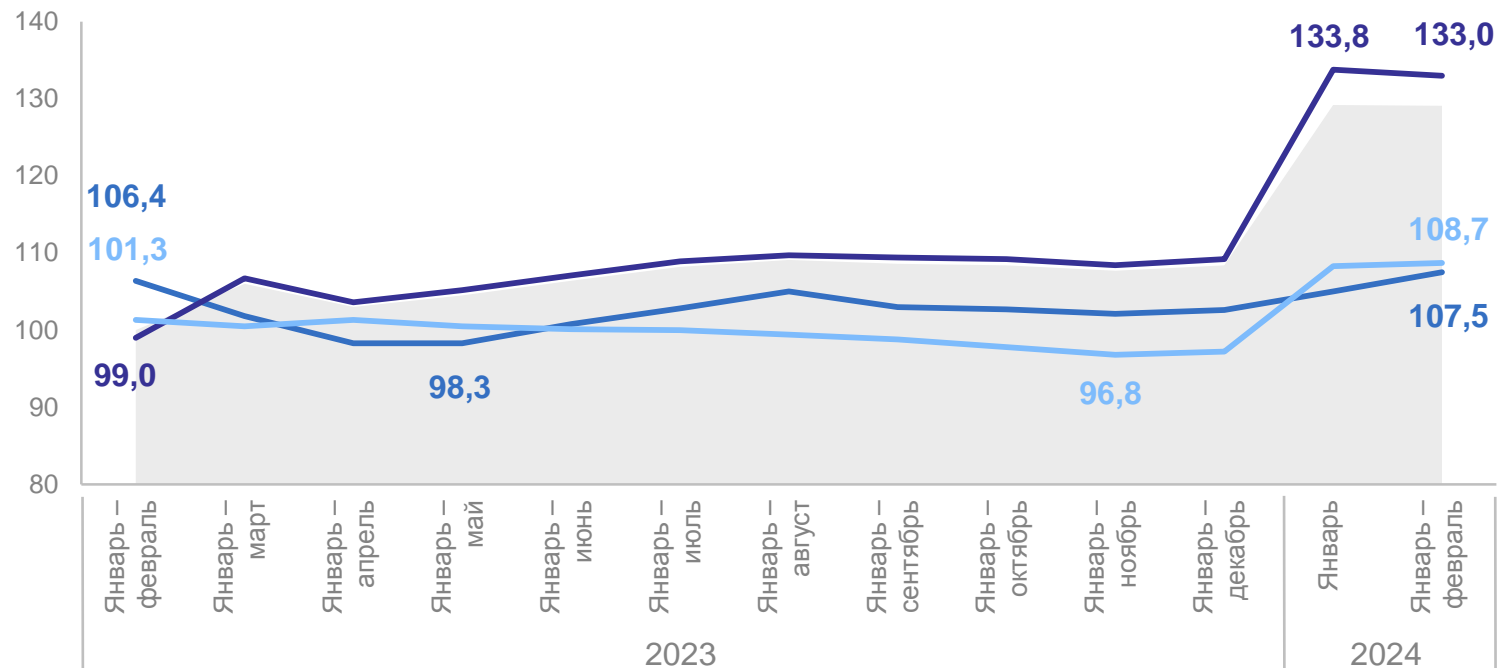
Обеспечение электрической  
энергией, газом и паром;  
кондиционирование воздуха

107,5

Водоснабжение;  
водоотведение,  
организация сбора  
и утилизации отходов,  
деятельность по ликвидации  
загрязнений

108,7

в % к соответствующему периоду предыдущего года



Индекс промышленного  
производства



Обеспечение электрической энергией,  
газом и паром; кондиционирование воздуха



Обрабатывающие производства



Водоснабжение; водоотведение,  
организация сбора и утилизации отходов,  
деятельность по ликвидации загрязнений

# ИНДЕКСЫ ПРОМЫШЛЕННОГО ПРОИЗВОДСТВА ПО РЕГИОНАМ ПРИВОЛЖСКОГО ФЕДЕРАЛЬНОГО ОКРУГА

КИРОВСТАТ

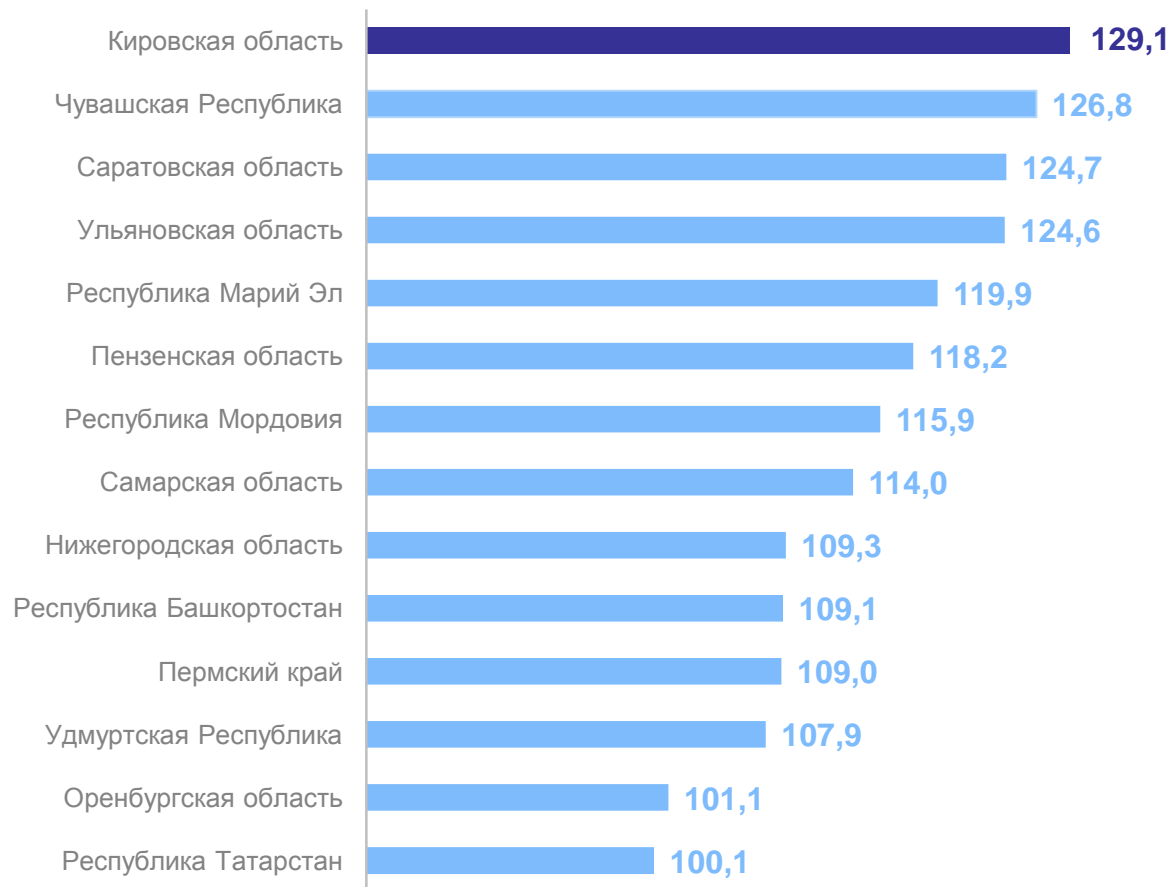
январь – февраль 2024 г. в % к январю – февралю 2023 г.

в % к соответствующему периоду предыдущего года

По индексу промышленного производства  
Кировская область занимает

**1** место

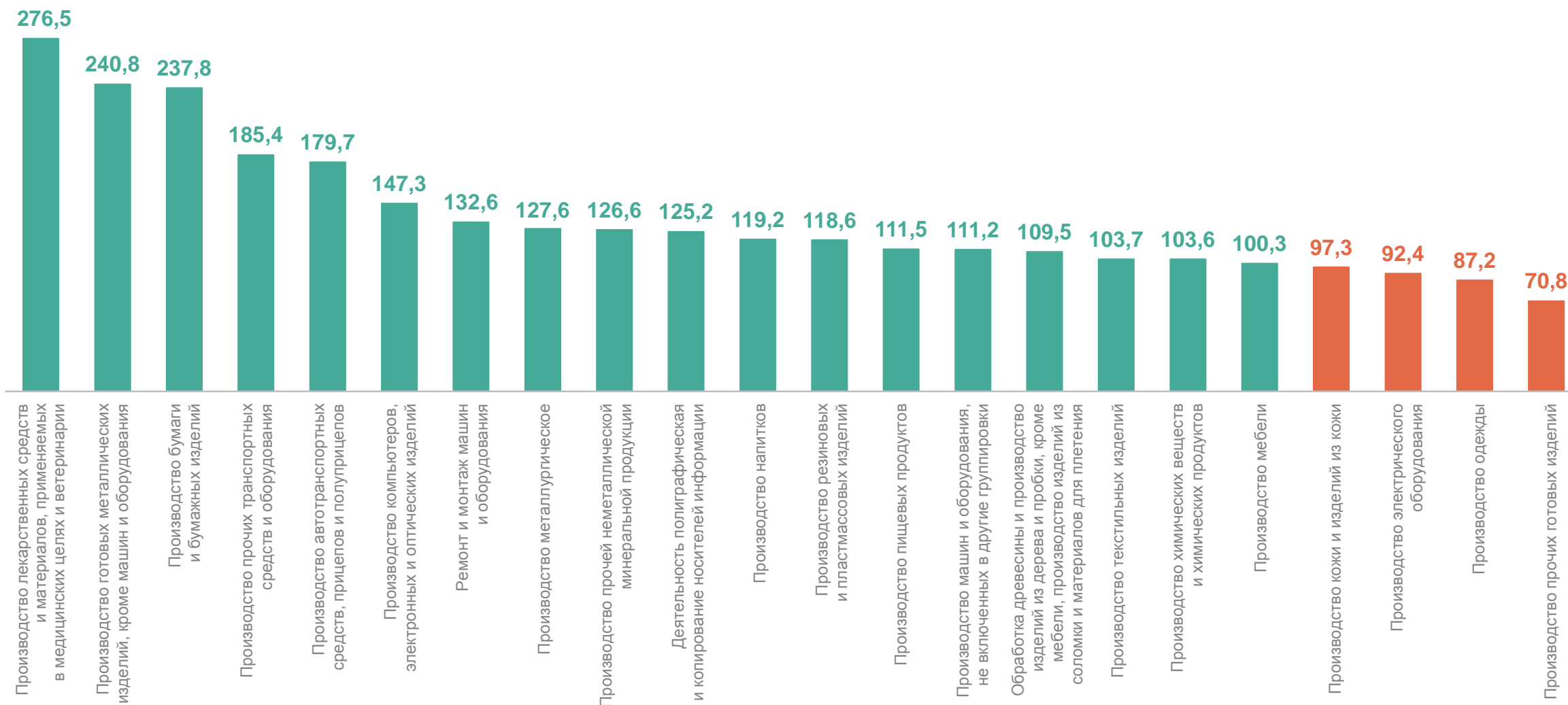
среди регионов Приволжского  
федерального округа



# ИНДЕКСЫ ПРОИЗВОДСТВА ПО ОСНОВНЫМ ВИДАМ ДЕЯТЕЛЬНОСТИ ОБРАБАТЫВАЮЩИХ ПРОИЗВОДСТВ

январь – февраль 2024 г. в % к январю – февралю 2023 г.

КИРОВСТАТ





2

**Объем отгруженных товаров  
собственного производства**

# ОБЪЕМ ОТГРУЖЕННЫХ ТОВАРОВ СОБСТВЕННОГО ПРОИЗВОДСТВА, ВЫПОЛНЕННЫХ РАБОТ И УСЛУГ СОБСТВЕННЫМИ СИЛАМИ\*

январь – февраль 2024 г.

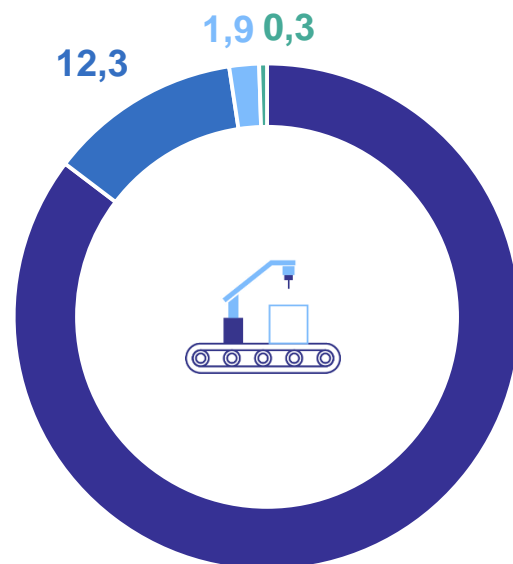
Структура объема отгруженных товаров, выполненных работ и услуг, в % к итогу

Объем отгруженных товаров, выполненных работ и услуг

**88,8** млрд рублей

к январю – февралю 2023 г.

**137,9%**



- Обрабатывающие производства
- Обеспечение электрической энергией, газом и паром; кондиционирование воздуха
- Водоснабжение; водоотведение, организация сбора и утилизации отходов, деятельность по ликвидации загрязнений
- Добыча полезных ископаемых

\* В фактических отпускных ценах (без НДС, акцизов и других аналогичных обязательных платежей).

# ОБЪЕМ ОТГРУЖЕННЫХ ТОВАРОВ СОБСТВЕННОГО ПРОИЗВОДСТВА, ВЫПОЛНЕННЫХ РАБОТ И УСЛУГ СОБСТВЕННЫМИ СИЛАМИ ПО ВИДАМ ДЕЯТЕЛЬНОСТИ ОБРАБАТЫВАЮЩИХ ПРОИЗВОДСТВ\*

КИРОВСТАТ

январь – февраль 2024 г.

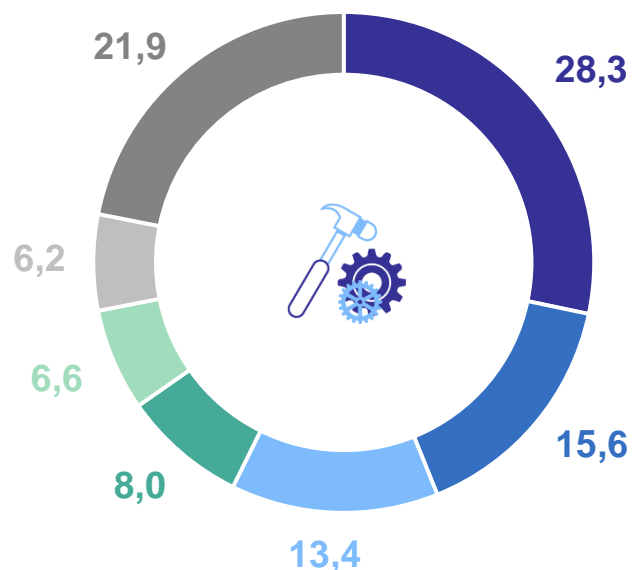
Объем отгруженных товаров, выполненных работ и услуг по видам деятельности обрабатывающих производств

**76,0** млрд рублей

к январю – февралю 2023 г.

**144,8%**

Структура объема отгруженных товаров, выполненных работ и услуг, в % к итогу



- Производство готовых металлических изделий, кроме машин и оборудования
- Производство химических веществ и химических продуктов
- Производство пищевых продуктов
- Обработка древесины и производство изделий из дерева и пробки, кроме мебели, производство изделий из соломки и материалов для плетения
- Производство электрического оборудования
- Производство металлургическое
- Прочие обрабатывающие производства

\* В фактических отпускных ценах (без НДС, акцизов и других аналогичных обязательных платежей).

3

Производство промышленной  
продукции

# ПРОИЗВОДСТВО ОТДЕЛЬНЫХ ВИДОВ ПРОМЫШЛЕННОЙ ПРОДУКЦИИ

январь – февраль 2024 г.

КИРОВСТАТ

Пластмассы в первичных формах,  
тыс. тонн

7,3 ↑

Пиломатериалы лиственных пород,  
тыс. куб. м

26,1 ↓

Столы кухонные, тыс. штук

10,8 ↑

Матрасы пружинные, тыс. штук

3,2 ↓

Блоки и прочие изделия  
сборные строительные для зданий  
и сооружений из цемента, бетона  
или искусственного камня, тыс. куб. м

31,6 ↑

Плиты, листы, пленка  
и полосы (ленты) полимерные,  
неармированные или не комбинированные  
с другими материалами, тыс. тонн

0,4 ↓

Электроэнергия, млн кВт-ч

1 062,8 ↑

Блоки оконные пластмассовые, тыс. кв. м

7,8 ↓

● Повышение ● Понижение

к январю – февралю 2023 г.

# ПРОИЗВОДСТВО ОТДЕЛЬНЫХ ВИДОВ ПИЩЕВЫХ ПРОДУКТОВ

январь – февраль 2024 г., тыс. тонн

КИРОВСТАТ

Изделия колбасные копченые

0,6 ↑

Говядина парная,  
остывшая или охлажденная

0,9 ↓

Печенье и пряники имбирные  
и аналогичные изделия; печенье сладкое;  
вафли и вафельные облатки; торты  
и пирожные длительного хранения

16,7 ↑

Изделия мучные кондитерские,  
торты и пирожные недлительного хранения

0,4 ↓

Хлеб недлительного хранения

13,9 ↑

Сметана

1,4 ↓

Сливки

1,1 ↑

Сыры

1,0 ↓

● Повышение    ● Понижение

к январю – февралю 2023 г.

# ПРОИЗВОДСТВО ОДЕЖДЫ И ОБУВИ

январь – февраль 2024 г.

КИРОВСТАТ

Головные уборы, тыс. штук

222,5 ↑

Брюки женские или для девочек  
из текстильных материалов, кроме  
трикотажных или вязаных, тыс. штук

13,1 ↑

Платья женские или для девочек  
из текстильных материалов, кроме  
трикотажных или вязаных, тыс. штук

18,8 ↑

Пальто, полупальто  
с верхом из натурального меха, тыс. штук

0,8 ↓

Изделия бельевые трикотажные  
или вязаные, включая изделия  
для детей младшего возраста, млн штук

0,8 ↓

Обувь с верхом из кожи, кроме  
спортивной обуви, обуви с защитным  
металлическим подноском и различной  
специальной обуви, тыс. пар

68,7 ↓

● Повышение    ● Понижение

к январю – февралю 2023 г.