



ТЕРРИТОРИАЛЬНЫЙ ОРГАН  
ФЕДЕРАЛЬНОЙ СЛУЖБЫ  
ГОСУДАРСТВЕННОЙ СТАТИСТИКИ  
ПО КИРОВСКОЙ ОБЛАСТИ

# ПРОМЫШЛЕННОЕ ПРОИЗВОДСТВО

январь 2024 г.

# СОДЕРЖАНИЕ

Индексы промышленного производства	3
Объем отгруженных товаров собственного производства	8
Производство промышленной продукции	11

1

**Индексы промышленного  
производства**

# ИНДЕКСЫ ПРОМЫШЛЕННОГО ПРОИЗВОДСТВА

январь 2024 г. в % к январю 2023 г.

КИРОВСТАТ

Индекс  
промышленного  
производства

129,2

Обрабатывающие  
производства

133,8

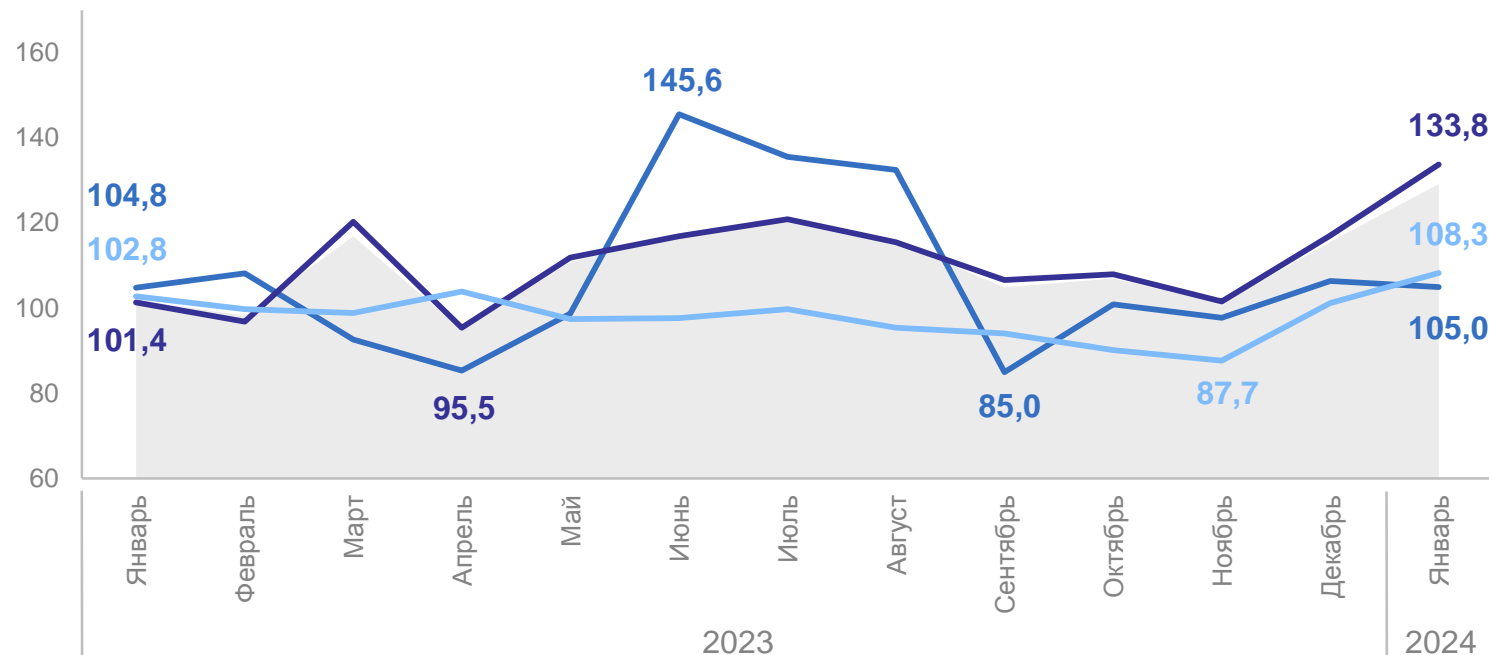
Обеспечение электрической  
энергией, газом и паром;  
кондиционирование воздуха

105,0

Водоснабжение;  
водоотведение,  
организация сбора  
и утилизации отходов,  
деятельность по ликвидации  
загрязнений

108,3

в % к соответствующему месяцу предыдущего года



● Индекс промышленного производства

— Обеспечение электрической энергией, газом и паром; кондиционирование воздуха

— Обрабатывающие производства

— Водоснабжение; водоотведение, организация сбора и утилизации отходов, деятельность по ликвидации загрязнений

# ИНДЕКСЫ ПРОМЫШЛЕННОГО ПРОИЗВОДСТВА

январь 2024 г. в % к декабрю 2023 г.

КИРОВСТАТ

Индекс  
промышленного  
производства

90,0

Обрабатывающие  
производства

88,3

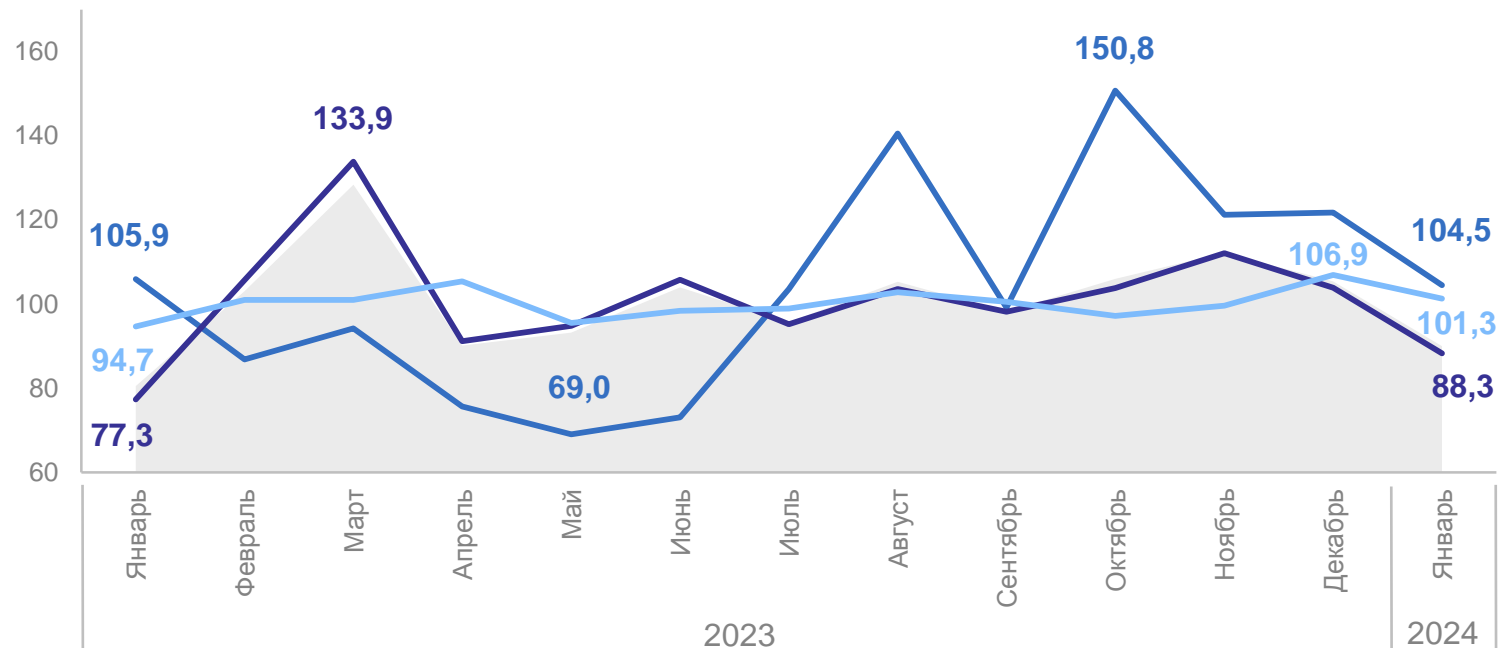
Обеспечение электрической  
энергией, газом и паром;  
кондиционирование воздуха

104,5

Водоснабжение;  
водоотведение,  
организация сбора  
и утилизации отходов,  
деятельность по ликвидации  
загрязнений

101,3

в % к предыдущему месяцу



● Индекс промышленного производства

— Обрабатывающие производства

— Обеспечение электрической энергией, газом и паром; кондиционирование воздуха

— Водоснабжение; водоотведение, организация сбора и утилизации отходов, деятельность по ликвидации загрязнений

# ИНДЕКСЫ ПРОМЫШЛЕННОГО ПРОИЗВОДСТВА ПО РЕГИОНАМ ПРИВОЛЖСКОГО ФЕДЕРАЛЬНОГО ОКРУГА

КИРОВСТАТ

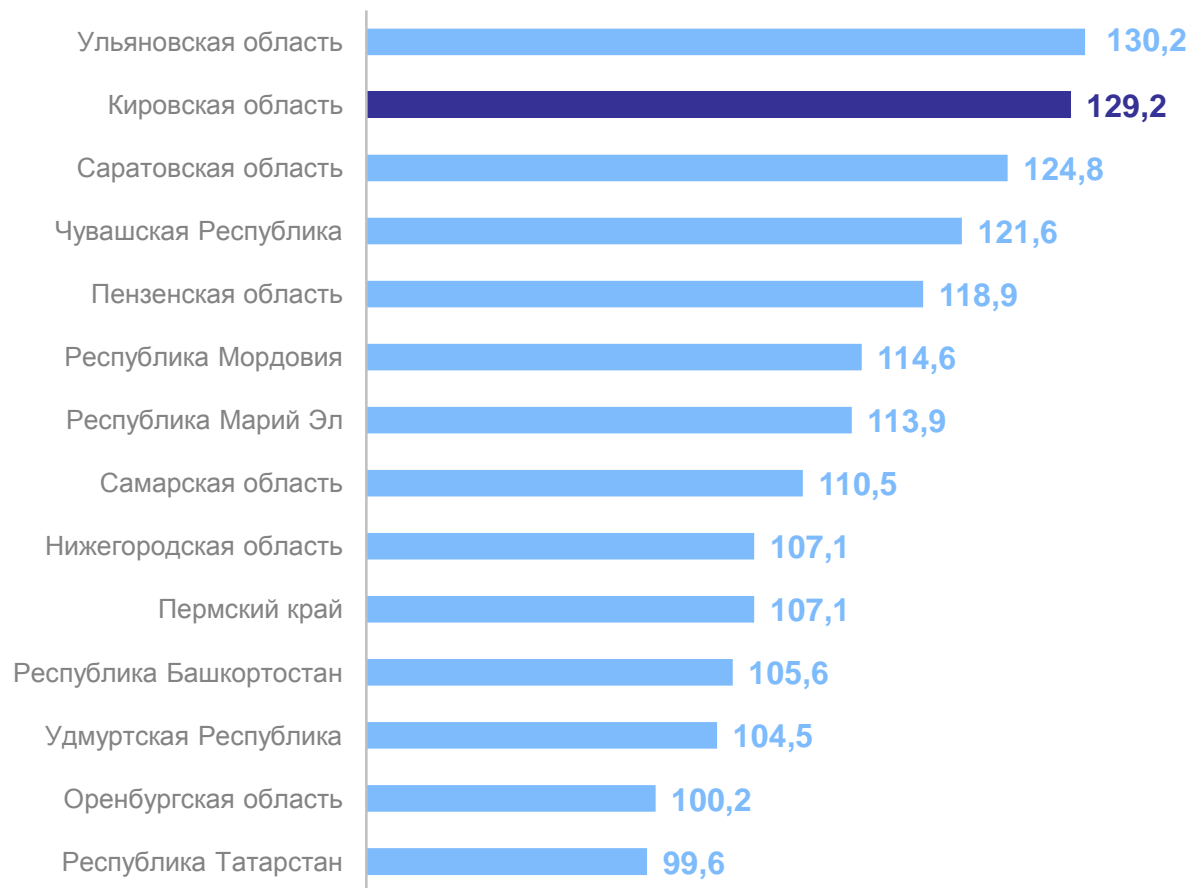
январь 2024 г.

в % к соответствующему периоду предыдущего года

По индексу промышленного производства  
Кировская область занимает

**2** место

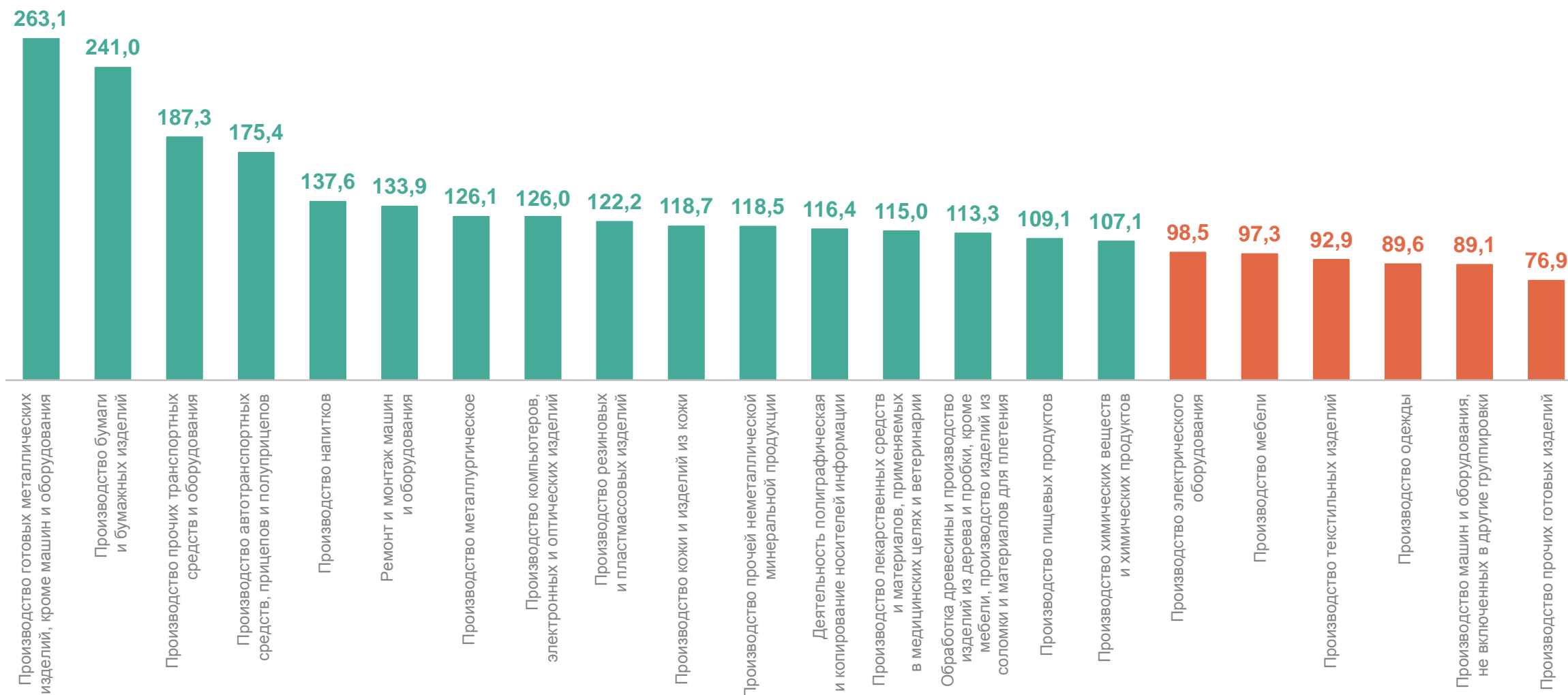
среди регионов Приволжского  
Федерального округа



# ИНДЕКСЫ ПРОИЗВОДСТВА ПО ОСНОВНЫМ ВИДАМ ДЕЯТЕЛЬНОСТИ ОБРАБАТЫВАЮЩИХ ПРОИЗВОДСТВ

январь 2024 г. в % к январю 2023 г.

КИРОВСТАТ



2

**Объем отгруженных товаров  
собственного производства**



# ОБЪЕМ ОТГРУЖЕННЫХ ТОВАРОВ СОБСТВЕННОГО ПРОИЗВОДСТВА, ВЫПОЛНЕННЫХ РАБОТ И УСЛУГ СОБСТВЕННЫМИ СИЛАМИ\*

январь 2024 г.

КИРОВСТАТ

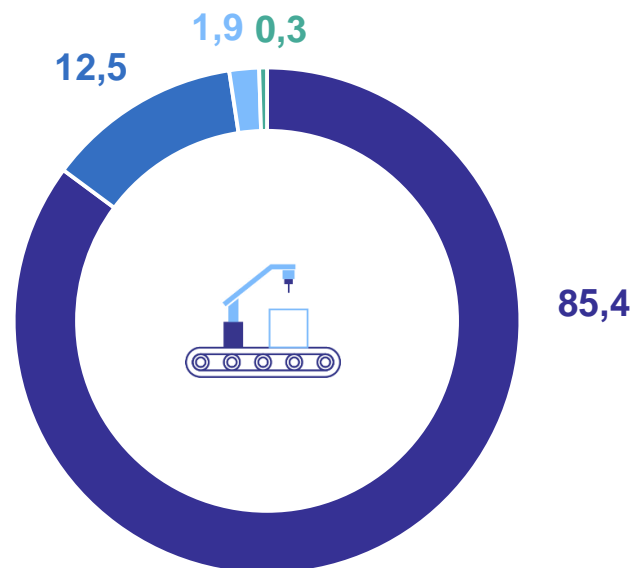
Структура объема отгруженных товаров, выполненных работ и услуг, в % к итогу

Объем отгруженных товаров, выполненных работ и услуг

**45,1** млрд рублей

к январю 2023 г.

**143,5%**



- Обработывающие производства
- Обеспечение электрической энергией, газом и паром; кондиционирование воздуха
- Водоснабжение; водоотведение, организация сбора и утилизации отходов, деятельность по ликвидации загрязнений
- Добыча полезных ископаемых

\* В фактических отпускных ценах (без НДС, акцизов и других аналогичных обязательных платежей).

# ОБЪЕМ ОТГРУЖЕННЫХ ТОВАРОВ СОБСТВЕННОГО ПРОИЗВОДСТВА, ВЫПОЛНЕННЫХ РАБОТ И УСЛУГ СОБСТВЕННЫМИ СИЛАМИ ПО ВИДАМ ДЕЯТЕЛЬНОСТИ ОБРАБАТЫВАЮЩИХ ПРОИЗВОДСТВ\*

КИРОВСТАТ

январь 2024 г.

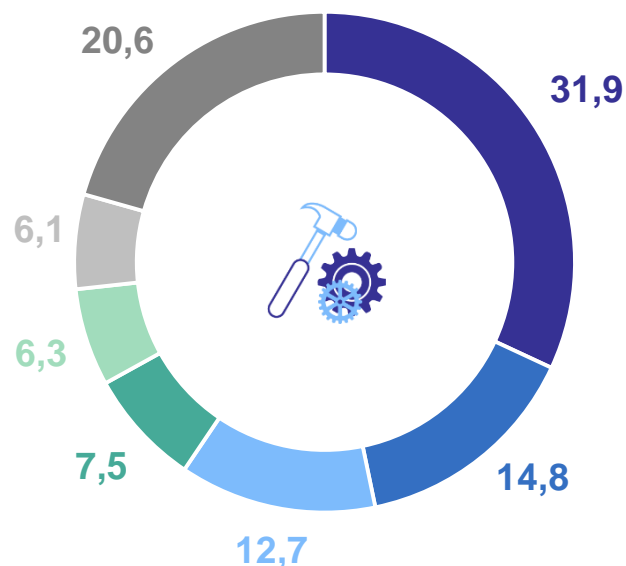
Объем отгруженных товаров, выполненных работ и услуг по видам деятельности обрабатывающих производств

**38,5** млрд рублей

к январю 2023 г.

**152,5%**

Структура объема отгруженных товаров, выполненных работ и услуг, в % к итогу



- Производство готовых металлических изделий, кроме машин и оборудования
- Производство химических веществ и химических продуктов
- Производство пищевых продуктов
- Обработка древесины и производство изделий из дерева и пробки, кроме мебели, производство изделий из соломки и материалов для плетения
- Производство электрического оборудования
- Производство металлургическое
- Прочие обрабатывающие производства

\* В фактических отпускных ценах (без НДС, акцизов и других аналогичных обязательных платежей).

3

Производство промышленной  
продукции

# ПРОИЗВОДСТВО ОТДЕЛЬНЫХ ВИДОВ ПРОМЫШЛЕННОЙ ПРОДУКЦИИ

январь 2024 г.

КИРОВСТАТ

Пластмассы в первичных формах,  
тыс. тонн

3,7 ↑

Пиломатериалы лиственных пород,  
тыс. куб. м

17,2 ↓

Столешницы кухонные, тыс. штук

4,7 ↑

Матрасы пружинные, тыс. штук

1,6 ↓

Блоки и прочие изделия  
сборные строительные для зданий  
и сооружений из цемента, бетона  
или искусственного камня, тыс. куб. м

14,1 ↑

Плиты, листы, пленка  
и полосы (ленты) полимерные,  
неармированные или не комбинированные  
с другими материалами, тыс. тонн

0,1 ↓

Электроэнергия, млн кВт-ч

549,7 ↑

Блоки оконные пластмассовые, тыс. кв. м

4,3 ↓

● Повышение ● Понижение

январь 2024 г. к январю 2023 г.

# ПРОИЗВОДСТВО ОТДЕЛЬНЫХ ВИДОВ ПРОМЫШЛЕННОЙ ПРОДУКЦИИ

январь 2024 г.

КИРОВСТАТ

Корма готовые для сельскохозяйственных животных (кроме муки и гранул из люцерны), тыс. тонн

54,9 ↑

Фанера, тыс. куб. м

32,1 ↑

Бетон, готовый для заливки (товарный бетон), тыс. куб. м

10,3 ↑

Щебень, тыс. куб. м

10,2 ↓

Белье постельное, тыс. штук

1,0 ↓

Чемоданы, сумки дамские и аналогичные изделия из натуральной кожи, сочетаний кожи, листов пластмассы, текстильных материалов, вулканизированных волокон или картона; наборы дорожные, используемые для личной гигиены, шитья или для чистки одежды или обуви, тыс. штук

28,8 ↓

● Повышение ● Понижение

январь 2024 г. к январю 2023 г.

# ПРОИЗВОДСТВО ОТДЕЛЬНЫХ ВИДОВ ПИЩЕВЫХ ПРОДУКТОВ

январь 2024 г., тыс. тонн

КИРОВСТАТ

Изделия колбасные копченые

0,3 ↑

Говядина парная, остывшая или охлажденная

0,4 ↓

Печенье и пряники имбирные и аналогичные изделия; печенье сладкое; вафли и вафельные облатки; торты и пирожные длительного хранения

7,9 ↑

Изделия мучные кондитерские, торты и пирожные недлительного хранения

0,2 ↓

Творог

0,6 ↑

Масло сливочное

0,5 ↓

Сливки

0,5 ↑

Сметана

0,7 ↓

● Повышение ● Понижение

январь 2024 г. к январю 2023 г.

# ПРОИЗВОДСТВО ОДЕЖДЫ И ОБУВИ

январь 2024 г.

КИРОВСТАТ

Головные уборы, тыс. штук

99,6 ↑

Брюки женские или для девочек  
из текстильных материалов, кроме  
трикотажных или вязаных, тыс. штук

5,8 ↑

Платья женские или для девочек  
из текстильных материалов, кроме  
трикотажных или вязаных, тыс. штук

10,5 ↑

Пальто, полупальто  
с верхом из натурального меха, тыс. штук

0,5 ↓

Изделия бельевые трикотажные  
или вязаные, включая изделия  
для детей младшего возраста, млн штук

0,4 ↓

Обувь с верхом из кожи, кроме спортивной  
обуви, обуви с защитным металлическим  
подноском и различной специальной обуви,  
тыс. пар

31,1 ↓

● Повышение    ● Понижение

январь 2024 г. к январю 2023 г.