



ТЕРРИТОРИАЛЬНЫЙ ОРГАН ФЕДЕРАЛЬНОЙ  
СЛУЖБЫ ГОСУДАРСТВЕННОЙ СТАТИСТИКИ  
ПО КИРОВСКОЙ ОБЛАСТИ

# Промышленное производство Кировской области



январь 2023 года



ТЕРРИТОРИАЛЬНЫЙ ОРГАН  
ФЕДЕРАЛЬНОЙ СЛУЖБЫ  
ГОСУДАРСТВЕННОЙ СТАТИСТИКИ  
ПО КИРОВСКОЙ ОБЛАСТИ

# Промышленное производство Кировской области

январь 2023 года

- 01 Индексы промышленного производства (в % к соответствующему месяцу прошлого года)
- 02 Индексы промышленного производства (в % к предыдущему месяцу)
- 03 Индексы промышленного производства по регионам Приволжского федерального округа
- 04 Индексы производства по основным видам деятельности обрабатывающих производств
- 05 Объем отгруженных товаров собственного производства, выполненных работ и услуг собственными силами
- 06 Объем отгруженных товаров собственного производства, выполненных работ и услуг собственными силами по видам деятельности обрабатывающих производств
- 07 Производство отдельных видов промышленной продукции
- 08 Производство отдельных видов пищевых продуктов
- 09 Производство одежды и обуви
- 10 Производство мебели





# ИНДЕКСЫ ПРОМЫШЛЕННОГО ПРОИЗВОДСТВА

ЯНВАРЬ 2023 ГОДА К ЯНВАРЮ 2022 ГОДА, %



**109,8**

Индекс промышленного производства



**85,4**

Добыча полезных ископаемых



**110,6**

Обрабатывающие производства



**105,6**

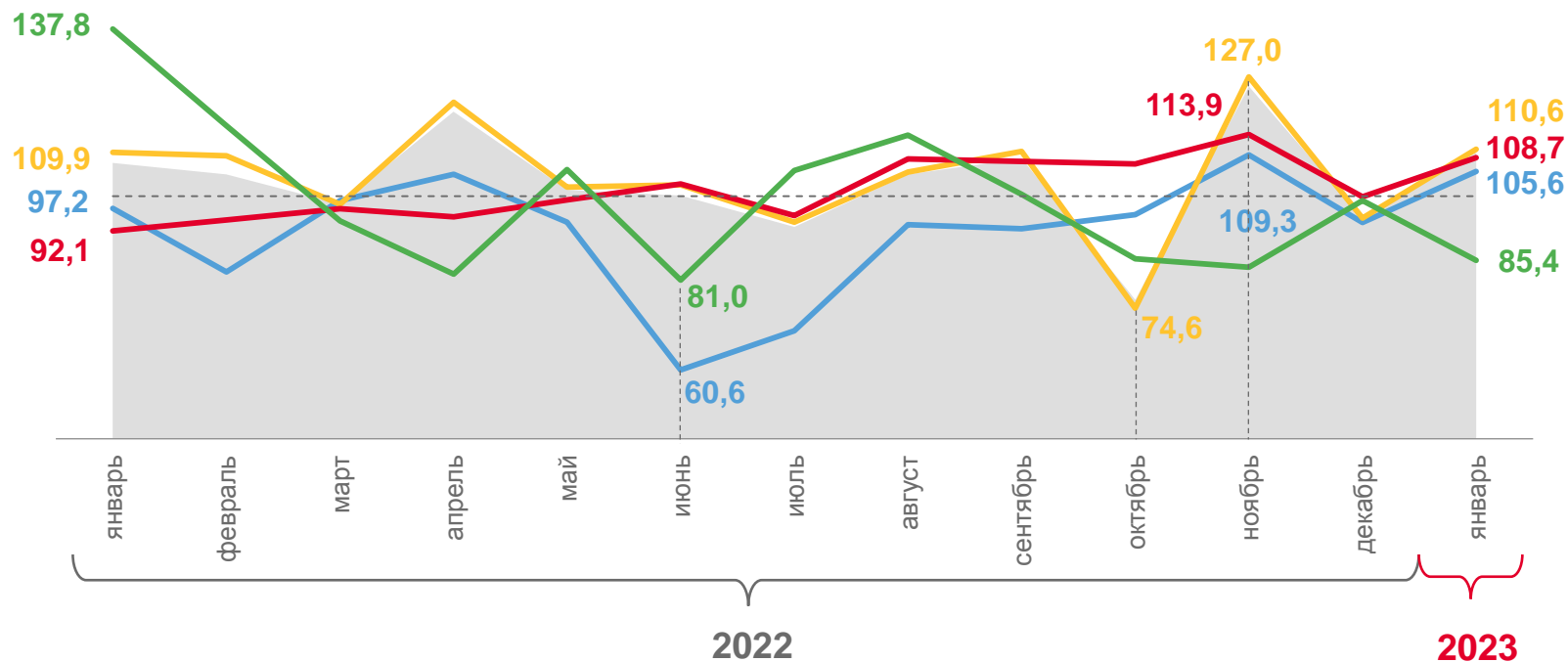
Обеспечение электрической энергией, газом и паром; кондиционирование воздуха



**108,7**

Водоснабжение; водоотведение, организация сбора и утилизации отходов, деятельность по ликвидации загрязнений

в % к соответствующему месяцу прошлого года



Индекс промышленного производства



Добыча полезных ископаемых



Обрабатывающие производства



Обеспечение электрической энергией, газом и паром; кондиционирование воздуха



Водоснабжение; водоотведение, организация сбора и утилизации отходов, деятельность по ликвидации загрязнений



# ИНДЕКСЫ ПРОМЫШЛЕННОГО ПРОИЗВОДСТВА

ЯНВАРЬ 2023 ГОДА К ДЕКАБРЮ 2022 ГОДА, %

в % к предыдущему месяцу



Индекс промышленного производства

**82,7**



Обрабатывающие производства

**80,2**



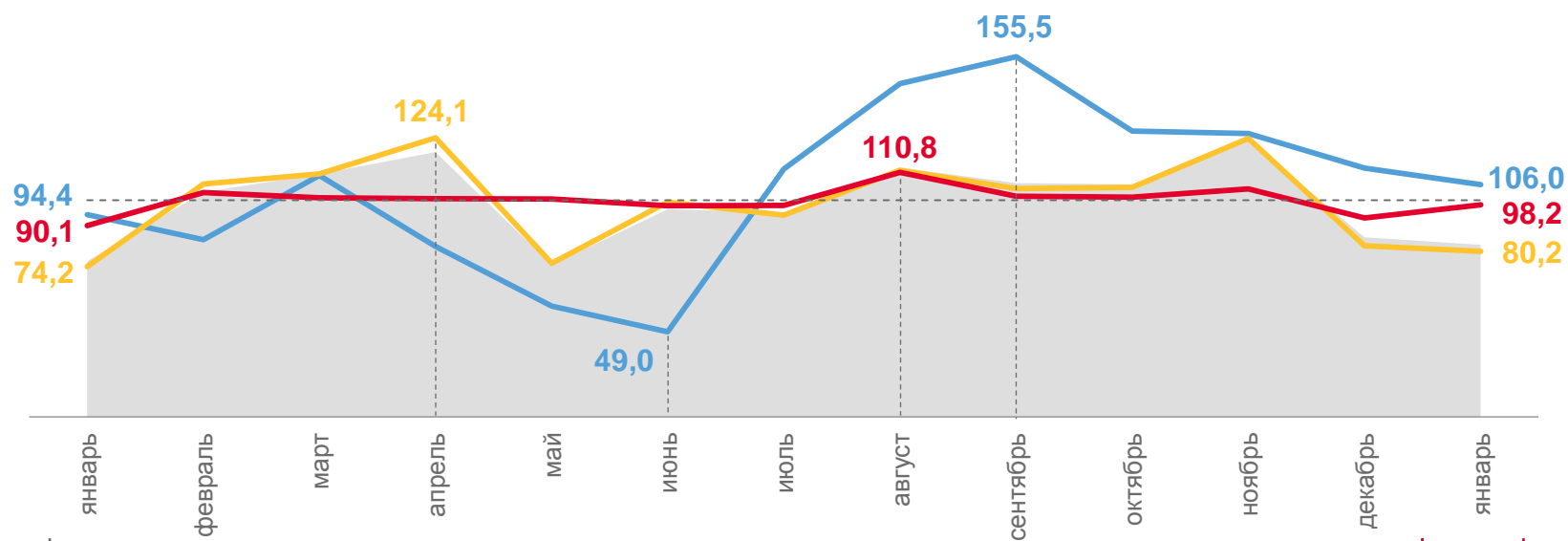
Обеспечение электрической энергией, газом и паром; кондиционирование воздуха

**106,0**



Водоснабжение; водоотведение, организация сбора и утилизации отходов, деятельность по ликвидации загрязнений

**98,2**



2022

2023

Индекс промышленного производства



Обеспечение электрической энергией, газом и паром; кондиционирование воздуха



Обрабатывающие производства



Водоснабжение; водоотведение, организация сбора и утилизации отходов, деятельность по ликвидации загрязнений





# ИНДЕКСЫ ПРОМЫШЛЕННОГО ПРОИЗВОДСТВА ПО РЕГИОНАМ ПРИВОЛЖСКОГО ФЕДЕРАЛЬНОГО ОКРУГА

ЯНВАРЬ 2023 ГОДА

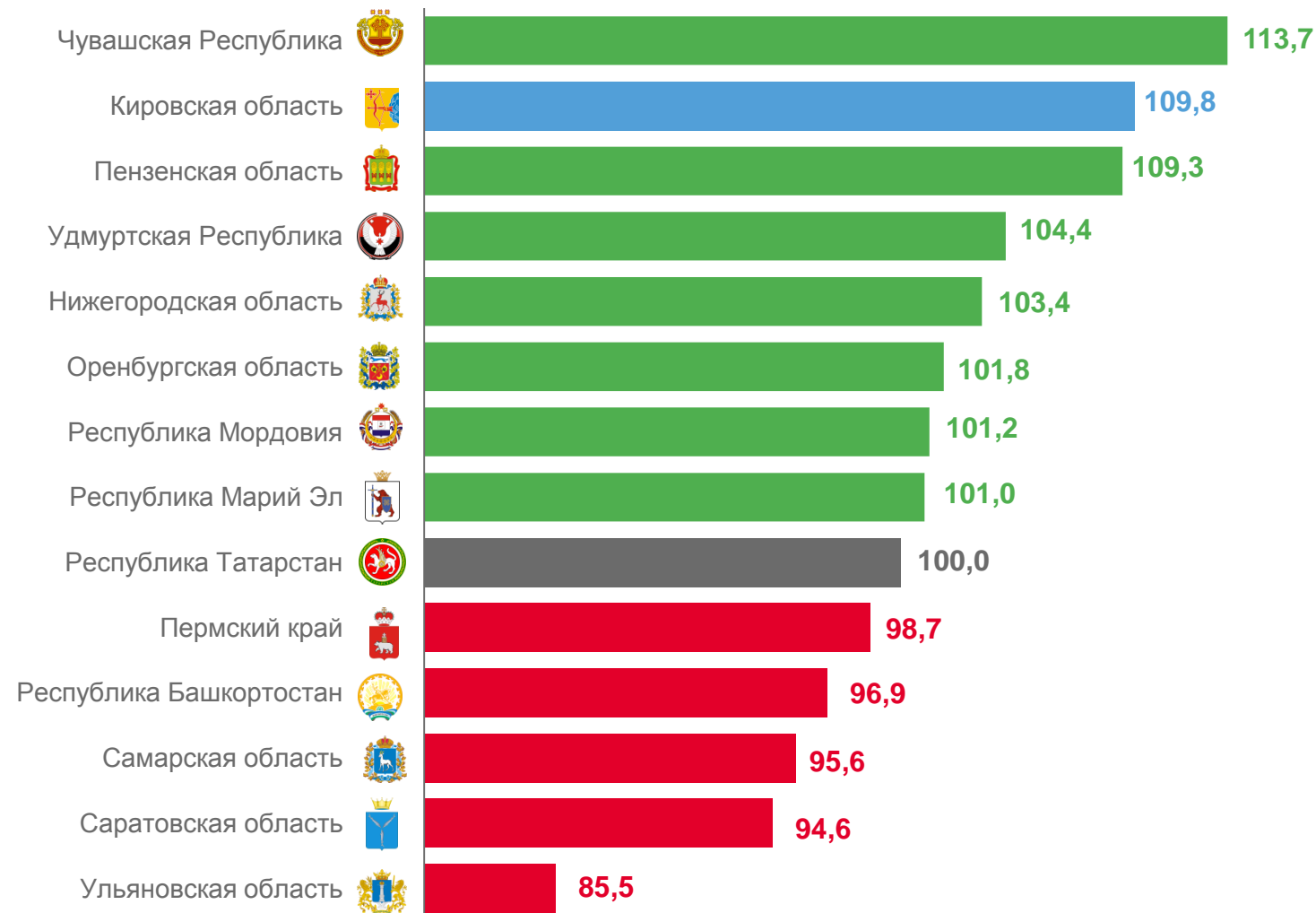
в % к соответствующему месяцу предыдущего года

ПО ИНДЕКСУ ПРОМЫШЛЕННОГО  
ПРОИЗВОДСТВА  
КИРОВСКАЯ ОБЛАСТЬ ЗАНИМАЕТ



## 2 место

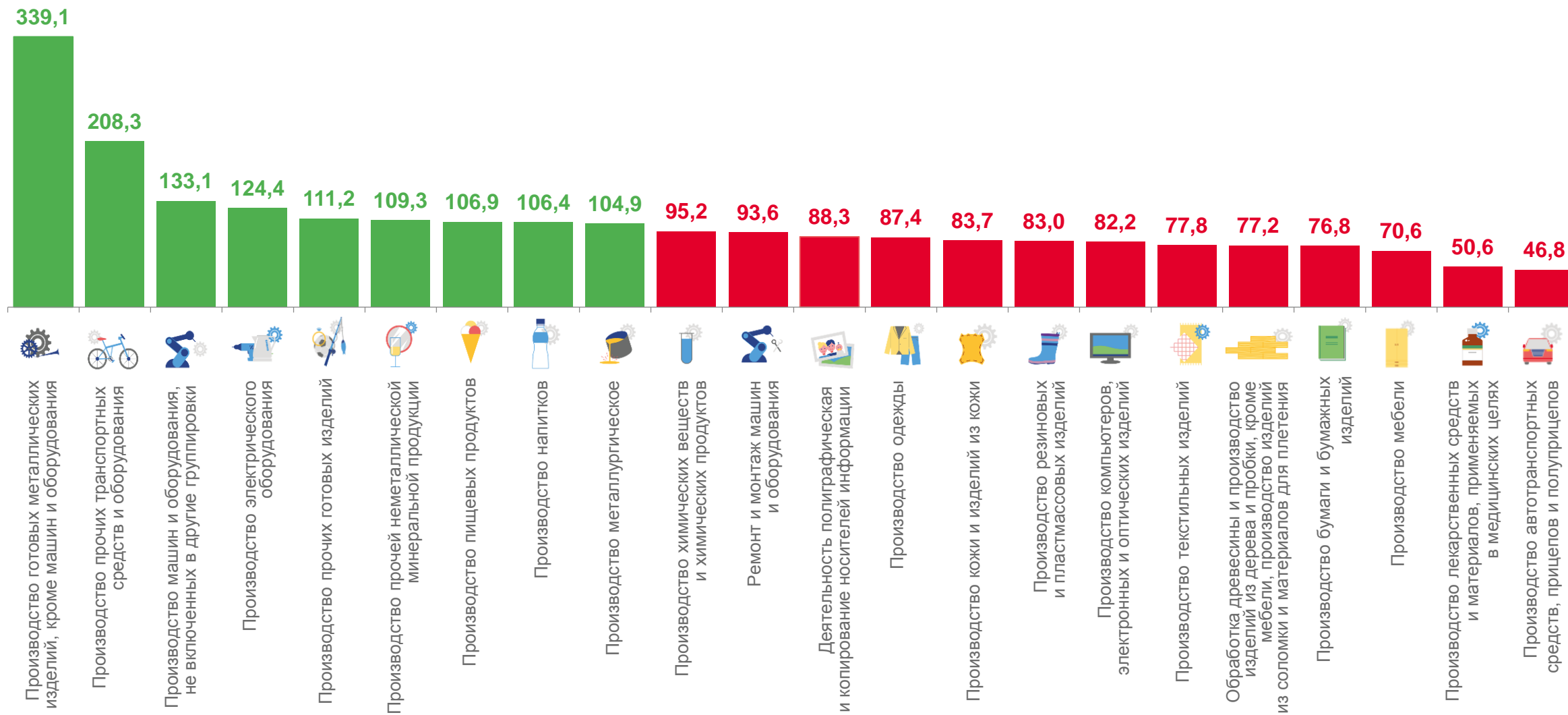
среди регионов  
Приволжского федерального округа





# ИНДЕКСЫ ПРОИЗВОДСТВА ПО ОСНОВНЫМ ВИДАМ ДЕЯТЕЛЬНОСТИ ОБРАБАТЫВАЮЩИХ ПРОИЗВОДСТВ

ЯНВАРЬ 2023 ГОДА К ЯНВАРЮ 2022 ГОДА, %





# ОБЪЕМ ОТГРУЖЕННЫХ ТОВАРОВ СОБСТВЕННОГО ПРОИЗВОДСТВА, ВЫПОЛНЕННЫХ РАБОТ И УСЛУГ СОБСТВЕННЫМИ СИЛАМИ\*

ЯНВАРЬ 2023 ГОДА



**0,8** млрд рублей

Водоснабжение; водоотведение, организация сбора и утилизации отходов, деятельность по ликвидации загрязнений

**0,1** млрд рублей

Добыча полезных ископаемых



**31,6**  
млрд рублей

**92,5%**  
к январю 2022 года

**25,2** млрд рублей

Обработывающие производства



**5,6** млрд рублей

Обеспечение электрической энергией, газом и паром; кондиционирование воздуха



# ОБЪЕМ ОТГРУЖЕННЫХ ТОВАРОВ СОБСТВЕННОГО ПРОИЗВОДСТВА, ВЫПОЛНЕННЫХ РАБОТ И УСЛУГ СОБСТВЕННЫМИ СИЛАМИ ПО ВИДАМ ДЕЯТЕЛЬНОСТИ ОБРАБАТЫВАЮЩИХ ПРОИЗВОДСТВ

ЯНВАРЬ 2023 ГОДА

в % к итогу

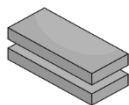






## ПРОИЗВОДСТВО ОТДЕЛЬНЫХ ВИДОВ ПРОМЫШЛЕННОЙ ПРОДУКЦИИ

ЯНВАРЬ 2023 ГОДА



**13,5**

тыс. куб. м

**121,3%**

к январю 2022 года

Блоки и прочие изделия сборные строительные для зданий и сооружений из цемента, бетона или искусственного камня



**0,2**

тыс. тонн

**77,0%**

к январю 2022 года

Уголь древесный



**1,8**

млн Гкал

**102,0%**

к январю 2022 года

Пар и горячая вода



**24,5**

тыс. куб. м

**68,4%**

к январю 2022 года

Фанера



**527,8**

млн кВт-ч

**103,3%**

к январю 2022 года

Электроэнергия



**1,6**

тыс. тонн

**66,4%**

к январю 2022 года

Пластмассы в первичных формах



**0,2**

тыс. тонн

**149,5%**

к январю 2022 года

Двери, окна и их рамы и пороги для дверей из металлов



**0,2**

тыс. тонн

**66,1%**

к январю 2022 года

Плиты, листы, пленка и полосы (ленты) полимерные, неармированные или не комбинированные с другими материалами



## ПРОИЗВОДСТВО ОТДЕЛЬНЫХ ВИДОВ ПИЩЕВЫХ ПРОДУКТОВ

ЯНВАРЬ 2023 ГОДА



2,7

ТЫС. ТОНН

115,9%

к январю 2022 года

Свинина парная, остывшая или охлажденная,  
в том числе для детского питания



0,4

ТЫС. ТОНН

95,5%

к январю 2022 года

Говядина парная, остывшая или охлажденная



0,6

ТЫС. ТОНН

155,4%

к январю 2022 года

Сыры



0,5

ТЫС. ТОНН

83,4%

к январю 2022 года

Масло сливочное



7,1

ТЫС. ТОНН

117,4%

к январю 2022 года

Печенье и пряники имбирные и аналогичные изделия;  
печенье сладкое; вафли и вафельные облатки; торты и пирожные  
длительного хранения



0,2

ТЫС. ТОНН

88,2%

к январю 2022 года

Изделия мучные кондитерские, торты и пирожные  
недлительного хранения





## ПРОИЗВОДСТВО ОДЕЖДЫ И ОБУВИ

ЯНВАРЬ 2023 ГОДА



0,5

тыс. штук

164,8%

к январю 2022 года

Пальто, полупальто с верхом из натурального меха



29,1

тыс. штук

76,6%

к январю 2022 года

Одежда верхняя трикотажная или вязаная



1,9

тыс. штук

119,4%

к январю 2022 года

Юбки и юбки-брюки женские или для девочек из текстильных материалов, кроме трикотажных или вязаных



0,7

млн штук

78,2%

к январю 2022 года

Изделия бельевые трикотажные или вязаные, включая изделия для детей младшего возраста



5,0

тыс. штук

125,1%

к январю 2022 года

Платья женские или для девочек из текстильных материалов, кроме трикотажных или вязаных



262,2

тыс. пар

69,1%

к январю 2022 года

Обувь





## ПРОИЗВОДСТВО МЕБЕЛИ

ЯНВАРЬ 2023 ГОДА



**0,5**  
тыс. штук

**109,8%**  
к январю 2022 года

Мебель офисная деревянная прочая



**1,5**  
тыс. штук

**77,8%**  
к январю 2022 года

Диваны, софы, кушетки с деревянным каркасом,  
трансформируемые в кровати



**18,7**  
млн рублей

**141,4%**  
к январю 2022 года

Мебель деревянная для офисов



**2,2**  
тыс. штук

**96,3%**  
к январю 2022 года

Шафы кухонные, для спальни, столовой и гостиной



**1,0**  
тыс. штук

**105,4%**  
к январю 2022 года

Матрасы беспружинные



**1,7**  
тыс. штук

**94,7%**  
к январю 2022 года

Матрасы пружинные