



ТЕРРИТОРИАЛЬНЫЙ ОРГАН
ФЕДЕРАЛЬНОЙ СЛУЖБЫ
ГОСУДАРСТВЕННОЙ СТАТИСТИКИ
ПО КИРОВСКОЙ ОБЛАСТИ

Жилищный фонд Кировской области



2021 год



ТЕРРИТОРИАЛЬНЫЙ ОРГАН
ФЕДЕРАЛЬНОЙ СЛУЖБЫ
ГОСУДАРСТВЕННОЙ СТАТИСТИКИ ПО
КИРОВСКОЙ ОБЛАСТИ

Жилищный фонд* Кировской области

2021 год

- 01 Жилищный фонд
- 02 Общая площадь жилых помещений, приходящаяся в среднем на одного жителя
- 03 Благоустройство жилищного фонда
- 04 Распределение жилищного фонда по материалу стен
- 05 Распределение жилищного фонда по годам постройки

* В связи с отсутствием нормативно-правового акта, устанавливающего порядок государственного учета жилищного фонда в Российской Федерации, в том числе его государственного технического учета (включая техническую инвентаризацию), официальная статистическая информация о жилищном фонде сформирована не по полному кругу единиц учета.





ЖИЛИЩНЫЙ ФОНД

НА КОНЕЦ 2021 ГОДА

ПЛОЩАДЬ ЖИЛИЩНОГО ФОНДА,
МЛН. КВ. М

ЧИСЛО КВАРТИР,
ТЫСЯЧ



74,1%

ОБЩЕЙ ПЛОЩАДИ ЖИЛЫХ
ПОМЕЩЕНИЙ ПРИХОДИТСЯ
НА МНОГОКВАРТИРНЫЕ ДОМА

35,2



ВСЕГО

716,8

25,5



ГОРОДСКАЯ МЕСТНОСТЬ

521,0

9,7



СЕЛЬСКАЯ МЕСТНОСТЬ

195,8





ОБЩАЯ ПЛОЩАДЬ ЖИЛЫХ ПОМЕЩЕНИЙ, ПРИХОДЯЩАЯСЯ В СРЕДНЕМ НА ОДНОГО ЖИТЕЛЯ

НА КОНЕЦ ГОДА, КВ. М

2021 ГОД



28,5

КИРОВСКАЯ ОБЛАСТЬ



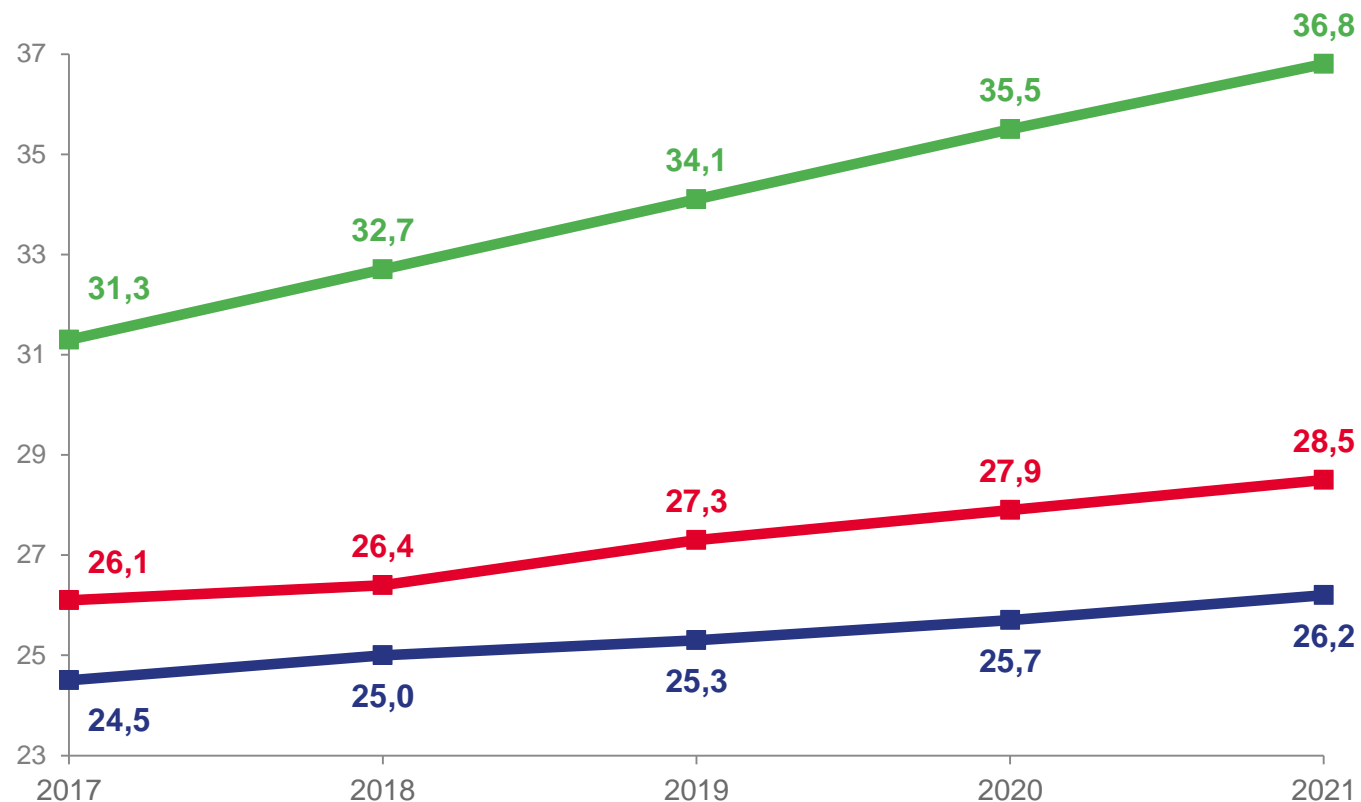
28,8

ПРИВОЛЖСКИЙ ФЕДЕРАЛЬНЫЙ ОКРУГ



27,7

РОССИЙСКАЯ ФЕДЕРАЦИЯ



Всего

Город

Село





БЛАГОУСТРОЙСТВО ЖИЛИЩНОГО ФОНДА

НА КОНЕЦ 2021 ГОДА

ДОЛЯ ЖИЛИЩНОГО ФОНДА,
ОБОРУДОВАННАЯ ОДНОВРЕМЕННО
ВСЕМИ ВИДАМИ БЛАГОУСТРОЙСТВА*,
в % к общей площади жилищного фонда



КИРОВСКАЯ ОБЛАСТЬ

50,8



ПРИВОЛЖСКИЙ ФЕДЕРАЛЬНЫЙ ОКРУГ

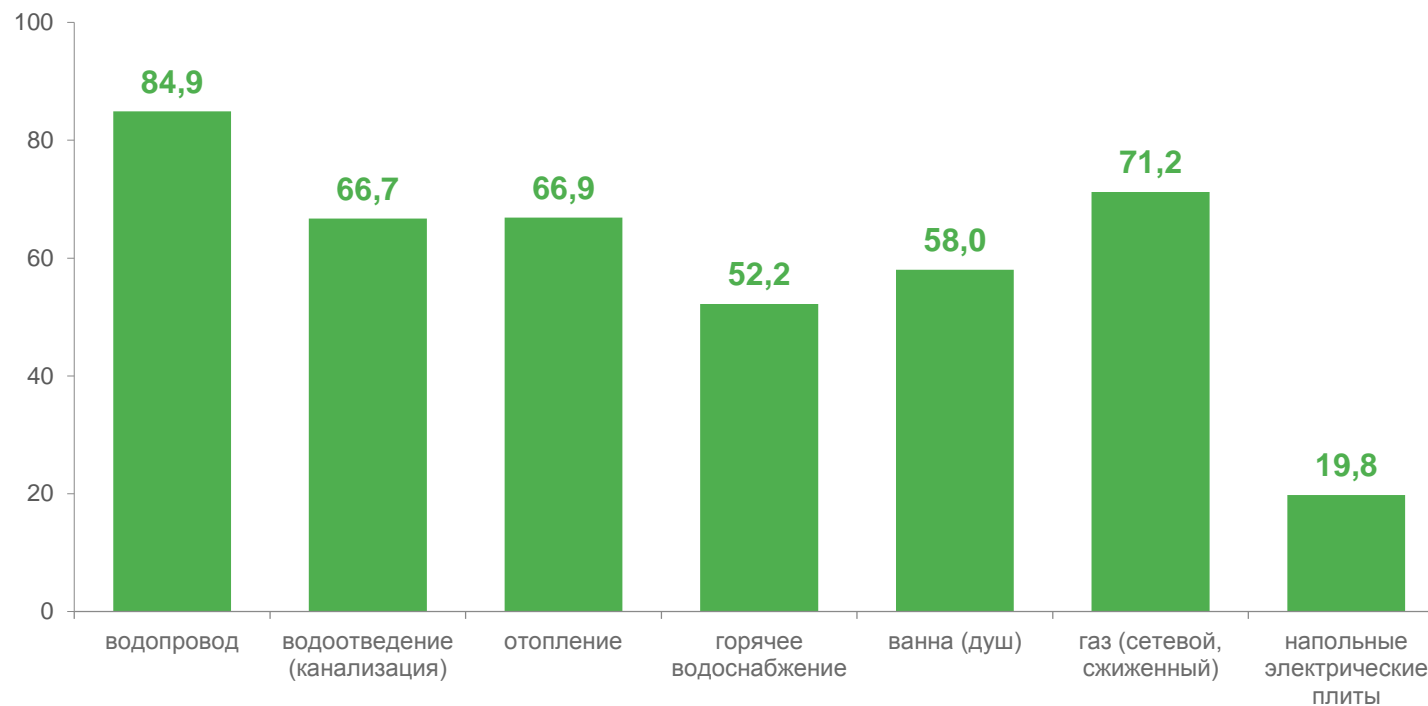
70,5



РОССИЙСКАЯ ФЕДЕРАЦИЯ

70,2

ДОЛЯ ЖИЛИЩНОГО ФОНДА,
ОБОРУДОВАННАЯ ОТДЕЛЬНЫМИ ВИДАМИ БЛАГОУСТРОЙСТВА,
в % к общей площади жилищного фонда



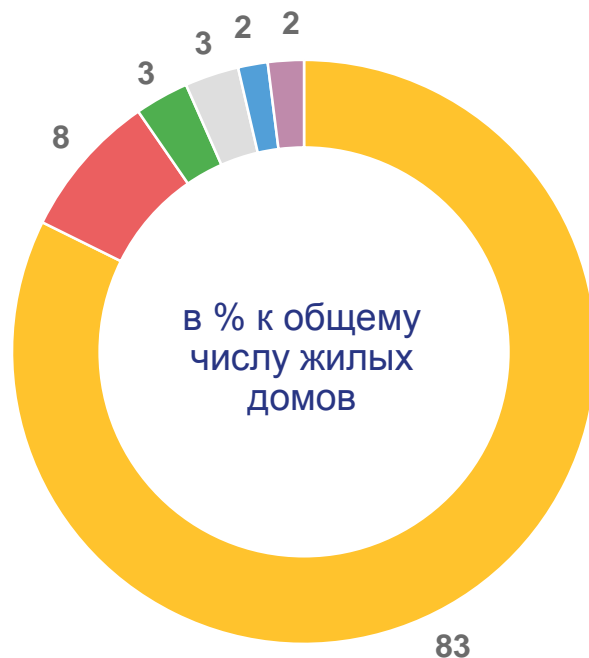
* Жилищный фонд, где имеется водопровод, водоотведение, отопление (кроме печного), горячее водоснабжение, газовая или электрическая плита, считается оборудованным всеми видами благоустройства.



РАСПРЕДЕЛЕНИЕ ЖИЛИЩНОГО ФОНДА ПО МАТЕРИАЛУ СТЕН

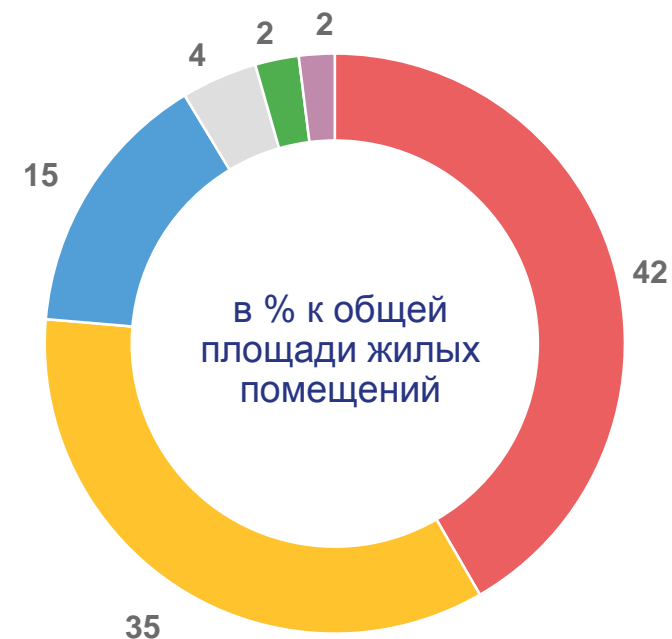
НА КОНЕЦ 2021 ГОДА

РАСПРЕДЕЛЕНИЕ
ЧИСЛА ЖИЛЫХ ДОМОВ



- деревянные
- кирпичные, каменные
- смешанные
- блочные
- панельные
- другие

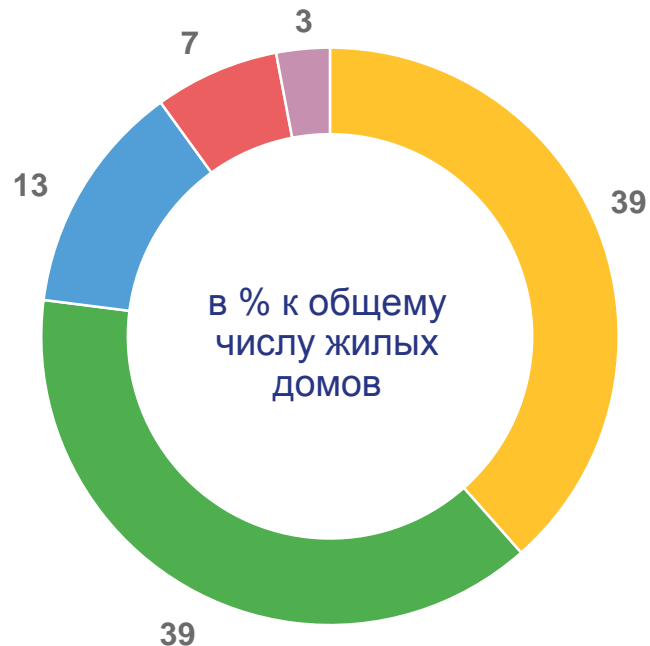
РАСПРЕДЕЛЕНИЕ
ОБЩЕЙ ПЛОЩАДИ ЖИЛЫХ ПОМЕЩЕНИЙ





РАСПРЕДЕЛЕНИЕ ЖИЛИЩНОГО ФОНДА ПО ГОДАМ ВОЗВЕДЕНИЯ НА КОНЕЦ 2021 ГОДА

РАСПРЕДЕЛЕНИЕ ЧИСЛА ЖИЛЫХ ДОМОВ



- до 1920 года
- 1921 - 1945 гг.
- 1946 - 1970 гг.
- 1971 - 1995 гг.
- после 1995 года

РАСПРЕДЕЛЕНИЕ ОБЩЕЙ ПЛОЩАДИ ЖИЛЫХ ПОМЕЩЕНИЙ

