ТЕРРИТОРИАЛЬНЫЙ ОРГАН ФЕДЕРАЛЬНОЙ СЛУЖБЫ ГОСУДАРСТВЕННОЙ СТАТИСТИКИ ПО КИРОВСКОЙ ОБЛАСТИ

Индексы промышленного производства по Кировской области

январь - ноябрь 2022 года

ФЕДЕРАЛЬНАЯ СЛУЖБА
ГОСУДАРСТВЕННОЙ СТАТИСТИКИ
ПО КИРОВСКОЙ ОБЛАСТИ

Индексы промышленного производства Кировской области

январь - ноябрь 2022 года

01 Индексы промышленного производства

02 Индексы промышленного производства по виду деятельности «Обрабатывающие производства»

03 Индексы промышленного производства по регионам Приволжского федерального округа

ИНДЕКСЫ ПРОМЫШЛЕННОГО ПРОИЗВОДСТВА

НОЯБРЬ 2022 ГОДА К ОКТЯБРЮ 2022 ГОДА, %

123,3 Индекс промышленного производства

62,1 Добыча полезных ископаемых

123,9 Обрабатывающие производства

125,8 Обеспечение электрической энергией, газом и паром; кондиционирование воздуха

104,3 Водоснабжение; водоотведение, организация сбора и утилизации отходов, деятельность по ликвидации загрязнений

в % к соответствующему месяцу прошлого года

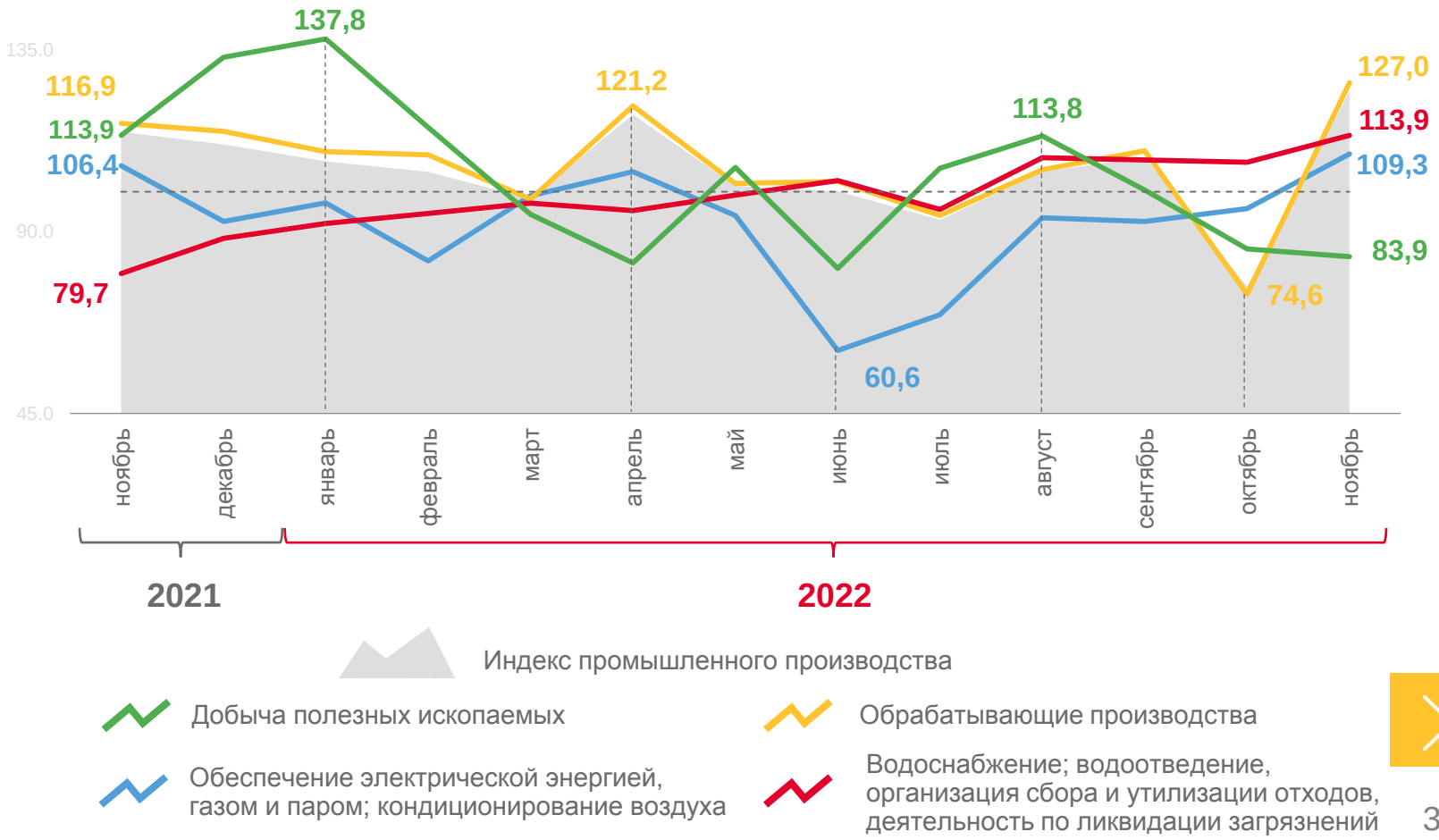

ИНДЕКСЫ ПРОМЫШЛЕННОГО ПРОИЗВОДСТВА ПО ВИДУ ДЕЯТЕЛЬНОСТИ «ОБРАБАТЫВАЮЩИЕ ПРОИЗВОДСТВА»

103,4%

январь - ноябрь 2022 года
к январю - ноябрю 2021 года

в % к соответствующему месяцу прошлого года

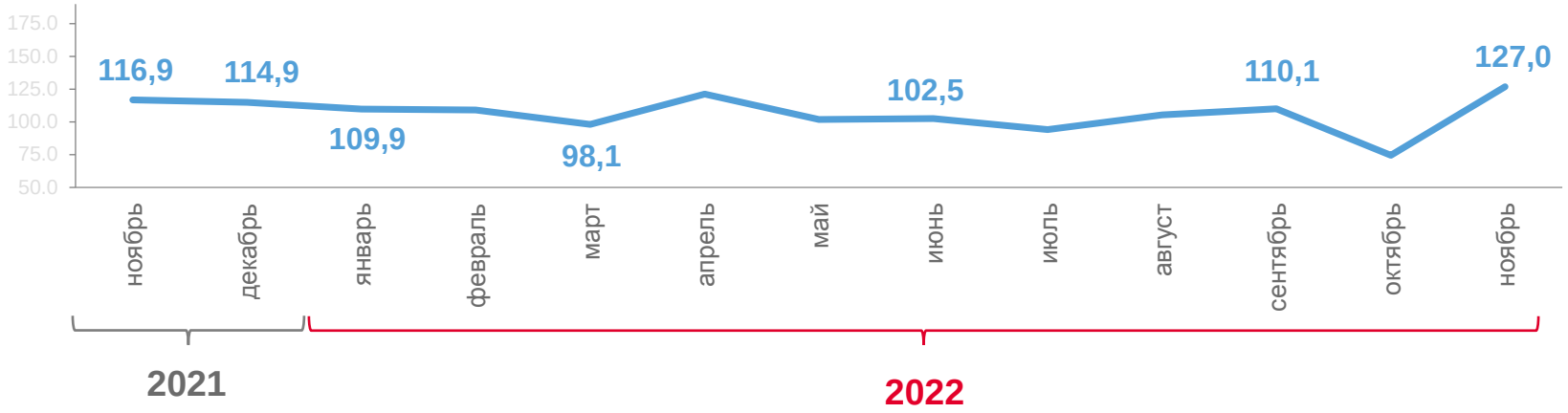

ИНДЕКСЫ ПРОИЗВОДСТВА ПО ОТДЕЛЬНЫМ ВИДАМ ДЕЯТЕЛЬНОСТИ ОБРАБАТЫВАЮЩИХ ПРОИЗВОДСТВ

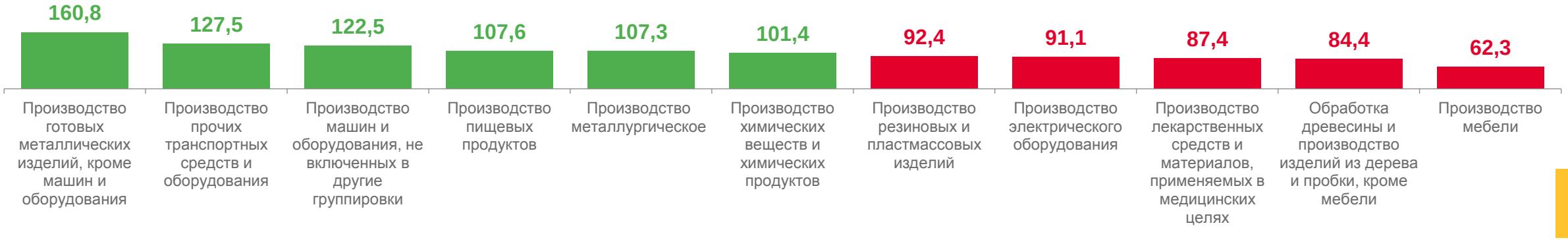

Январь - ноябрь 2022 года в % к январю - ноябрю 2021 года

ИНДЕКСЫ ПРОМЫШЛЕННОГО ПРОИЗВОДСТВА ПО РЕГИОНАМ ПРИВОЛЖСКОГО ФЕДЕРАЛЬНОГО ОКРУГА

ЯНВАРЬ - НОЯБРЬ 2022 ГОДА В % К ЯНВАРЮ - НОЯБРЮ 2021 ГОДА

ПРИВОЛЖСКИЙ ФЕДЕРАЛЬНЫЙ ОКРУГ

100,2%

КИРОВСКАЯ ОБЛАСТЬ

102,4%

3 место среди регионов ПФО