



ТЕРРИТОРИАЛЬНЫЙ ОРГАН ФЕДЕРАЛЬНОЙ  
СЛУЖБЫ ГОСУДАРСТВЕННОЙ СТАТИСТИКИ  
ПО КИРОВСКОЙ ОБЛАСТИ

# Индексы промышленного производства по Кировской области



январь - октябрь 2022 года



ФЕДЕРАЛЬНАЯ СЛУЖБА  
ГОСУДАРСТВЕННОЙ СТАТИСТИКИ  
ПО КИРОВСКОЙ ОБЛАСТИ

# Индексы промышленного производства Кировской области

январь - октябрь 2022 года

- 01 Индексы промышленного производства
- 02 Индексы промышленного производства по виду деятельности «Обрабатывающие производства»
- 03 Индексы промышленного производства по регионам Приволжского федерального округа



# ИНДЕКСЫ ПРОМЫШЛЕННОГО ПРОИЗВОДСТВА

ОКТАБРЬ 2022 ГОДА К СЕНТЯБРЮ 2022 ГОДА, %



## 106,1

Индекс промышленного производства



## 71,0

Добыча полезных ископаемых



## 104,9

Обработывающие производства



## 126,8

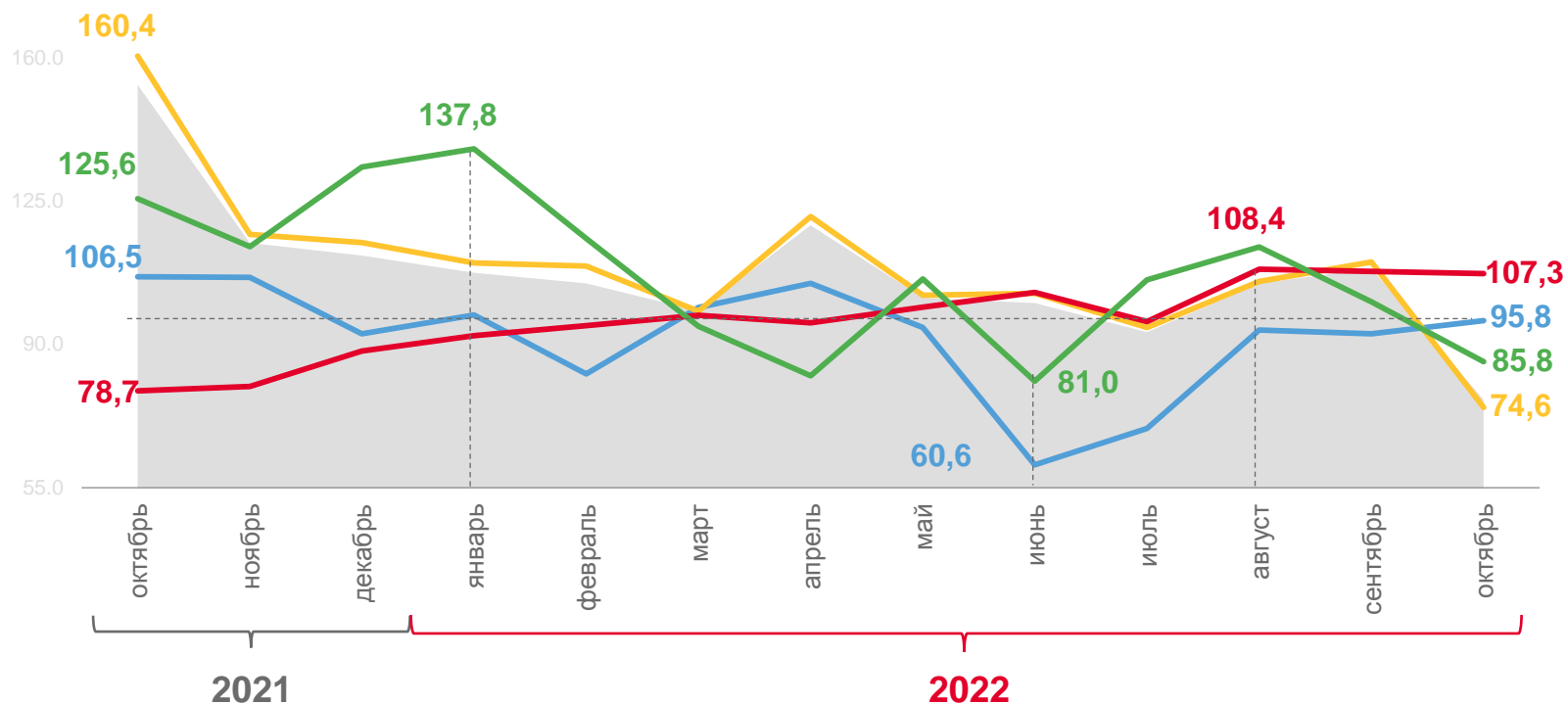
Обеспечение электрической энергией, газом и паром; кондиционирование воздуха



## 101,2

Водоснабжение; водоотведение, организация сбора и утилизации отходов, деятельность по ликвидации загрязнений

в % к соответствующему месяцу прошлого года



Добыча полезных ископаемых



Обеспечение электрической энергией, газом и паром; кондиционирование воздуха



Индекс промышленного производства



Обработывающие производства



Водоснабжение; водоотведение, организация сбора и утилизации отходов, деятельность по ликвидации загрязнений

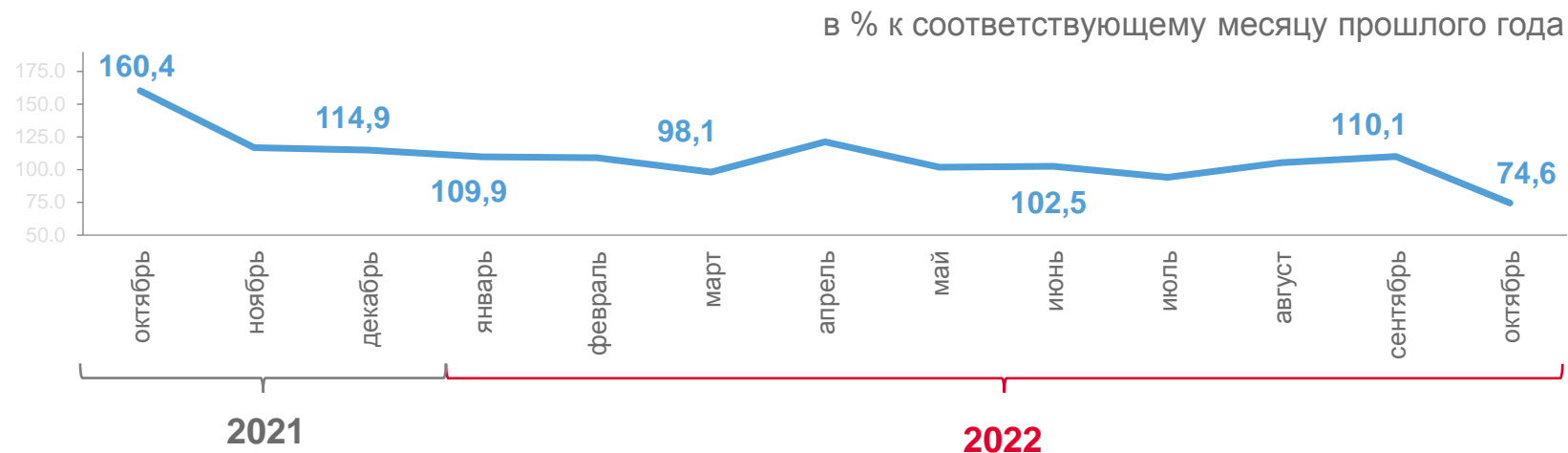




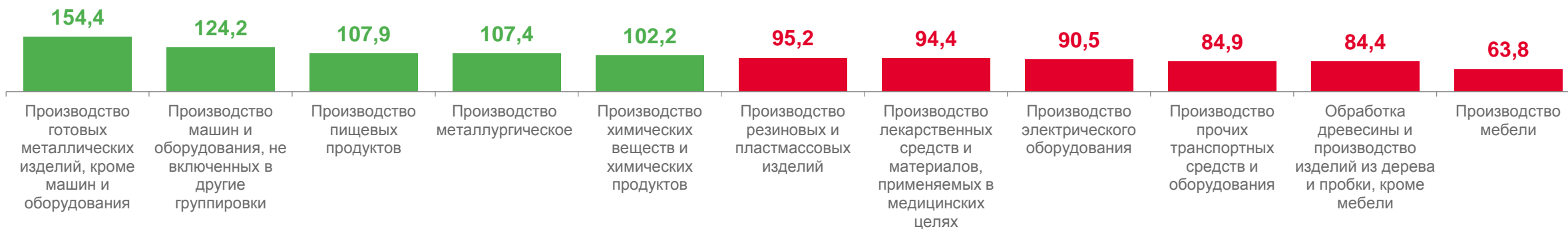
# ИНДЕКСЫ ПРОМЫШЛЕННОГО ПРОИЗВОДСТВА ПО ВИДУ ДЕЯТЕЛЬНОСТИ «ОБРАБАТЫВАЮЩИЕ ПРОИЗВОДСТВА»

## 101,1%

январь - октябрь 2022 года  
к январю - октябрю 2021 года



## ИНДЕКСЫ ПРОИЗВОДСТВА ПО ОТДЕЛЬНЫМ ВИДАМ ДЕЯТЕЛЬНОСТИ ОБРАБАТЫВАЮЩИХ ПРОИЗВОДСТВ





# ИНДЕКСЫ ПРОМЫШЛЕННОГО ПРОИЗВОДСТВА ПО РЕГИОНАМ ПРИВОЛЖСКОГО ФЕДЕРАЛЬНОГО ОКРУГА

ЯНВАРЬ - ОКТЯБРЬ 2022 ГОДА В % К ЯНВАРЮ - ОКТЯБРЮ 2021 ГОДА

ПРИВОЛЖСКИЙ  
ФЕДЕРАЛЬНЫЙ ОКРУГ

100,4%

КИРОВСКАЯ ОБЛАСТЬ

100,2%



**4** место  
среди  
регионов  
ПФО