



ФЕДЕРАЛЬНАЯ СЛУЖБА  
ГОСУДАРСТВЕННОЙ СТАТИСТИКИ

# Об инвестиционной деятельности в Кировской области



в январе – декабре 2021 года



ФЕДЕРАЛЬНАЯ СЛУЖБА  
ГОСУДАРСТВЕННОЙ СТАТИСТИКИ

# Об инвестиционной деятельности\* в Кировской области

в январе - декабре 2021 года

- 01 ИНВЕСТИЦИИ В НЕФИНАНСОВЫЕ АКТИВЫ
- 02 СТРУКТУРА ИНВЕСТИЦИЙ В ОСНОВНОЙ КАПИТАЛ ПО ИСТОЧНИКАМ ФИНАНСИРОВАНИЯ
- 03 ИНВЕСТИЦИОННЫЕ ВЛОЖЕНИЯ ПО ВИДАМ ЭКОНОМИЧЕСКОЙ ДЕЯТЕЛЬНОСТИ
- 04 ТОП-10 ОБРАБАТЫВАЮЩИХ ПРОИЗВОДСТВ, НАИБОЛЕЕ ПОПУЛЯРНЫХ ДЛЯ ИНВЕСТИРОВАНИЯ

\* Без учета субъектов малого предпринимательства и объема инвестиций не наблюдаемых прямыми статистическими методами.





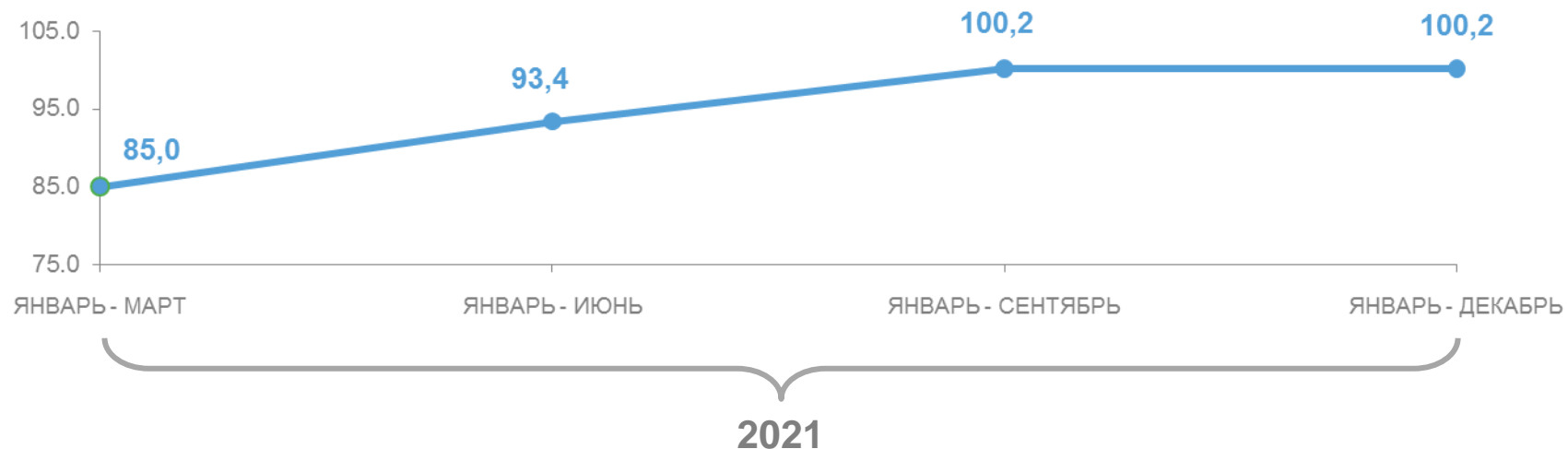
# ИНВЕСТИЦИИ В НЕФИНАНСОВЫЕ АКТИВЫ

ЯНВАРЬ – ДЕКАБРЬ 2021 ГОДА

ИНВЕСТИЦИИ  
В ОСНОВНОЙ КАПИТАЛ

**50 508,9**  
млн рублей

ИНДЕКС ФИЗИЧЕСКОГО ОБЪЕМА ИНВЕСТИЦИЙ В ОСНОВНОЙ КАПИТАЛ,  
% К СООТВЕТСТВУЮЩЕМУ ПЕРИОДУ 2020 ГОДА



ИНВЕСТИЦИИ  
В НЕПРОИЗВЕДЕННЫЕ  
НЕФИНАНСОВЫЕ АКТИВЫ

**252,5**  
млн рублей

ИЗ НИХ



ЗАТРАТЫ НА ПРИОБРЕТЕНИЕ  
ЗЕМЛИ И ОБЪЕКТОВ  
ПРИРОДОПОЛЬЗОВАНИЯ

**87,6%**





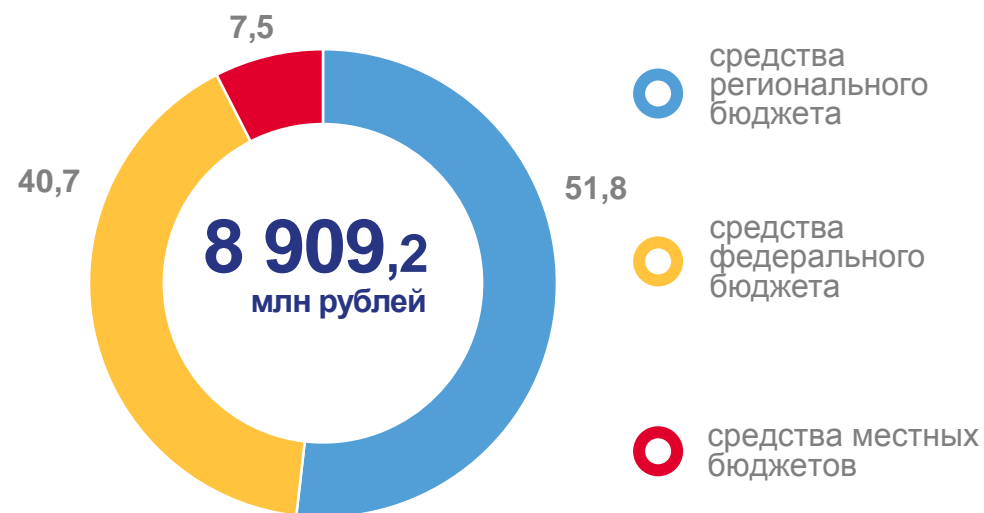
# СТРУКТУРА ИНВЕСТИЦИЙ В ОСНОВНОЙ КАПИТАЛ ПО ИСТОЧНИКАМ ФИНАНСИРОВАНИЯ

ЯНВАРЬ – ДЕКАБРЬ 2021 ГОДА

СТРУКТУРА ИНВЕСТИЦИЙ В ОСНОВНОЙ КАПИТАЛ  
ПО ИСТОЧНИКАМ ФИНАНСИРОВАНИЯ, %



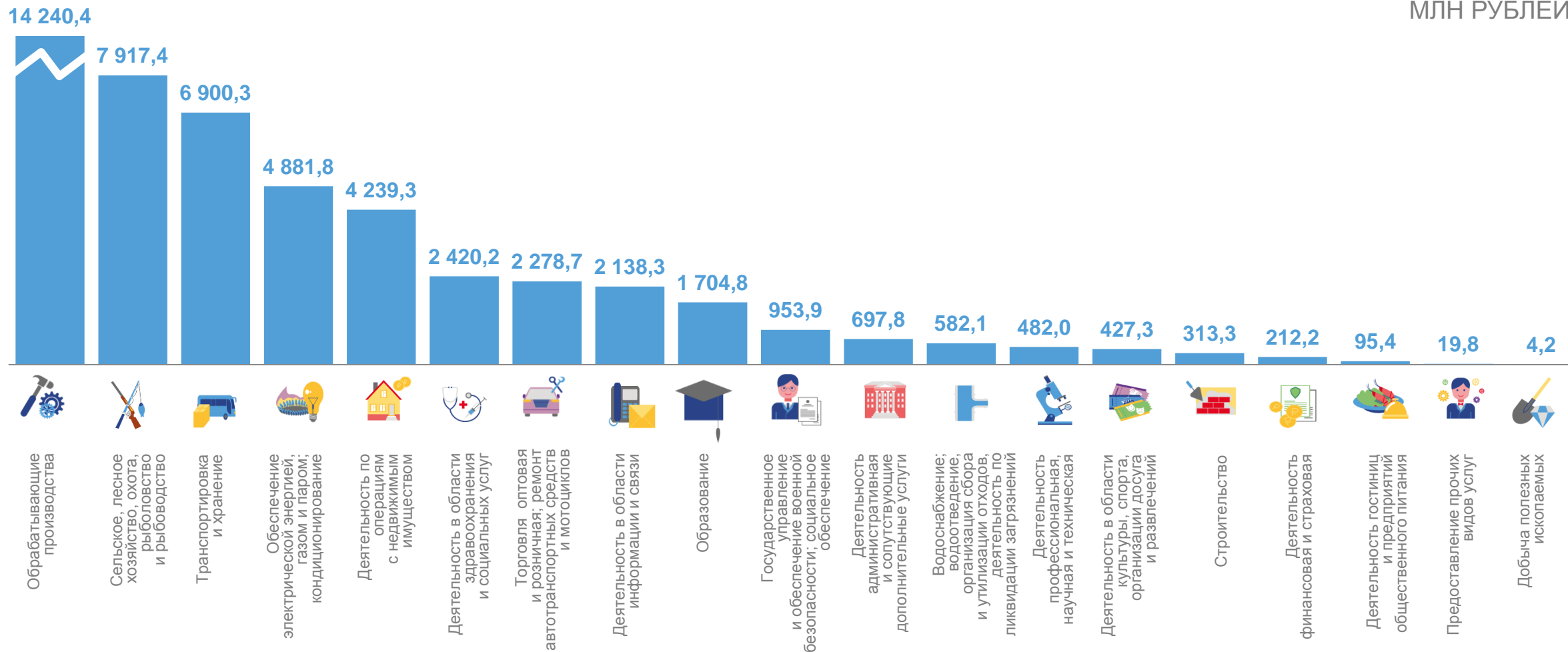
СТРУКТУРА ИНВЕСТИРОВАНИЯ  
ЗА СЧЕТ БЮДЖЕТНЫХ СРЕДСТВ, %





# ИНВЕСТИЦИИ В ОСНОВНОЙ КАПИТАЛ ПО ВИДАМ ЭКОНОМИЧЕСКОЙ ДЕЯТЕЛЬНОСТИ

ЯНВАРЬ – ДЕКАБРЬ 2021 ГОДА





# ТОП-10 ОБРАБАТЫВАЮЩИХ ПРОИЗВОДСТВ, НАИБОЛЕЕ ПОПУЛЯРНЫХ ДЛЯ ИНВЕСТИРОВАНИЯ

ЯНВАРЬ – ДЕКАБРЬ 2021 ГОДА

МЛН РУБЛЕЙ

