



ТЕРРИТОРИАЛЬНЫЙ ОРГАН  
ФЕДЕРАЛЬНОЙ СЛУЖБЫ  
ГОСУДАРСТВЕННОЙ СТАТИСТИКИ ПО  
КИРОВСКОЙ ОБЛАСТИ

# Об инвестиционной деятельности в Кировской области



январь - сентябрь 2022 года



ТЕРРИТОРИАЛЬНЫЙ ОРГАН  
ФЕДЕРАЛЬНОЙ СЛУЖБЫ  
ГОСУДАРСТВЕННОЙ СТАТИСТИКИ ПО  
КИРОВСКОЙ ОБЛАСТИ

# Об инвестиционной деятельности в Кировской области

январь - сентябрь 2022 года

01

Инвестиции в основной капитал по полному кругу хозяйствующих субъектов

02

Инвестиции в нефинансовые активы

03

Структура инвестиций в основной капитал

04

Инвестиции в основной капитал по отдельным видам экономической деятельности

05

Топ-10 обрабатывающих производств, наиболее популярных для инвестирования





# ИНВЕСТИЦИИ В ОСНОВНОЙ КАПИТАЛ ПО ПОЛНОМУ КРУГУ ХОЗЯЙСТВУЮЩИХ СУБЪЕКТОВ\*

ЯНВАРЬ - СЕНТЯБРЬ 2022 ГОДА

ОБЪЕМ ИНВЕСТИЦИЙ  
В ОСНОВНОЙ КАПИТАЛ



## 53 386,6

млн рублей

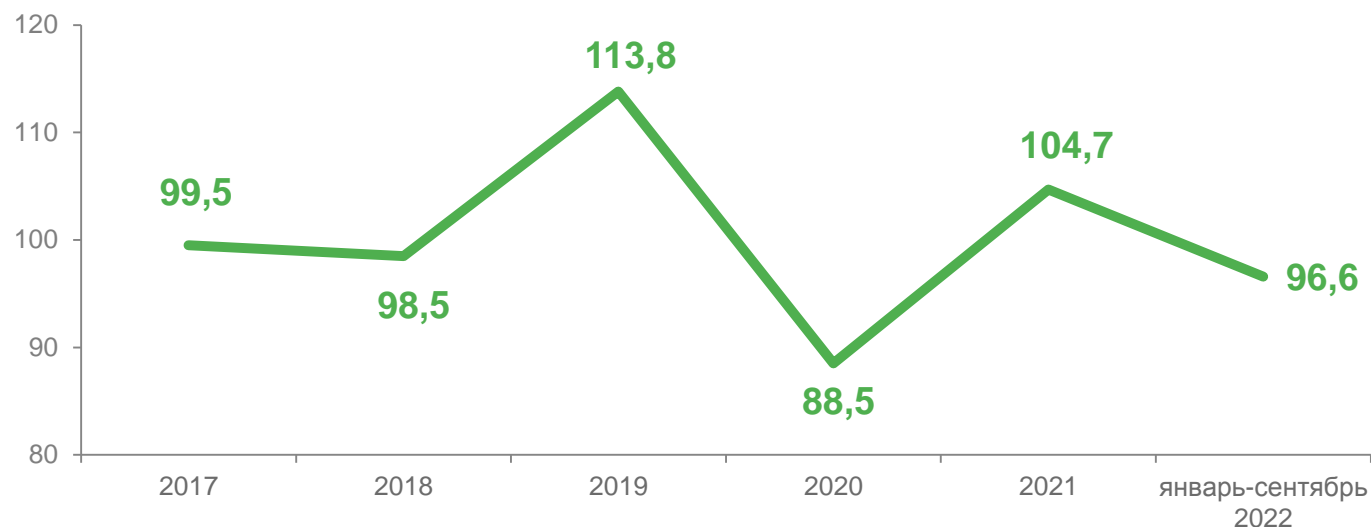
ОБЪЕМ ИНВЕСТИЦИЙ В ОСНОВНОЙ  
КАПИТАЛ НА ДУШУ НАСЕЛЕНИЯ



## 43 236

рублей

ИНДЕКС ФИЗИЧЕСКОГО ОБЪЕМА  
ИНВЕСТИЦИЙ В ОСНОВНОЙ КАПИТАЛ,\*\*  
в % предыдущему году



\* С учетом объема инвестиций, не наблюдаемых прямыми статистическими методами.

\*\* За 2021 год данные предварительные.



# ИНВЕСТИЦИИ В НЕФИНАНСОВЫЕ АКТИВЫ\*

ЯНВАРЬ - СЕНТЯБРЬ 2022 ГОДА

ОБЪЕМ ИНВЕСТИЦИЙ  
В ОСНОВНОЙ КАПИТАЛ



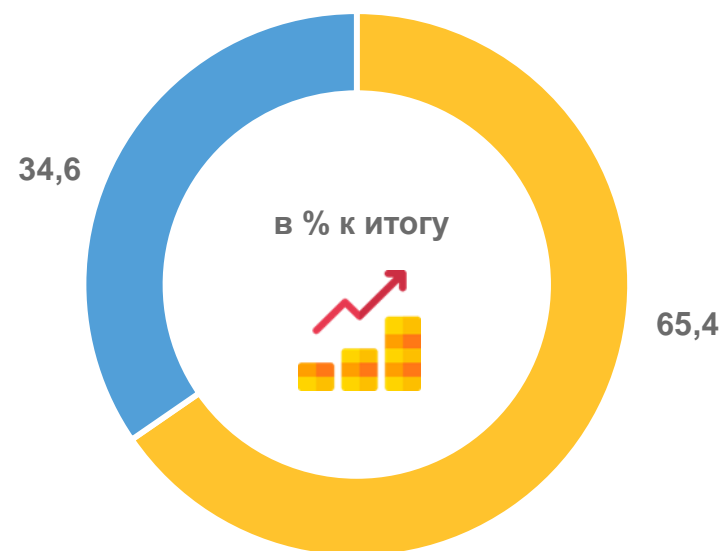
**35 478,2**  
млн рублей

ОБЪЕМ ИНВЕСТИЦИЙ В НЕПРОИЗВЕДЕННЫЕ  
НЕФИНАНСОВЫЕ АКТИВЫ



**87,1**  
млн рублей

СТРУКТУРА ИНВЕСТИЦИЙ  
В НЕПРОИЗВЕДЕННЫЕ НЕФИНАНСОВЫЕ АКТИВЫ



- затраты на приобретение земли и объектов природопользования
- затраты на приобретение контрактов, договоров аренды, лицензии, деловой репутации организаций ("гудвилла"), деловых связей (маркетинговых активов)

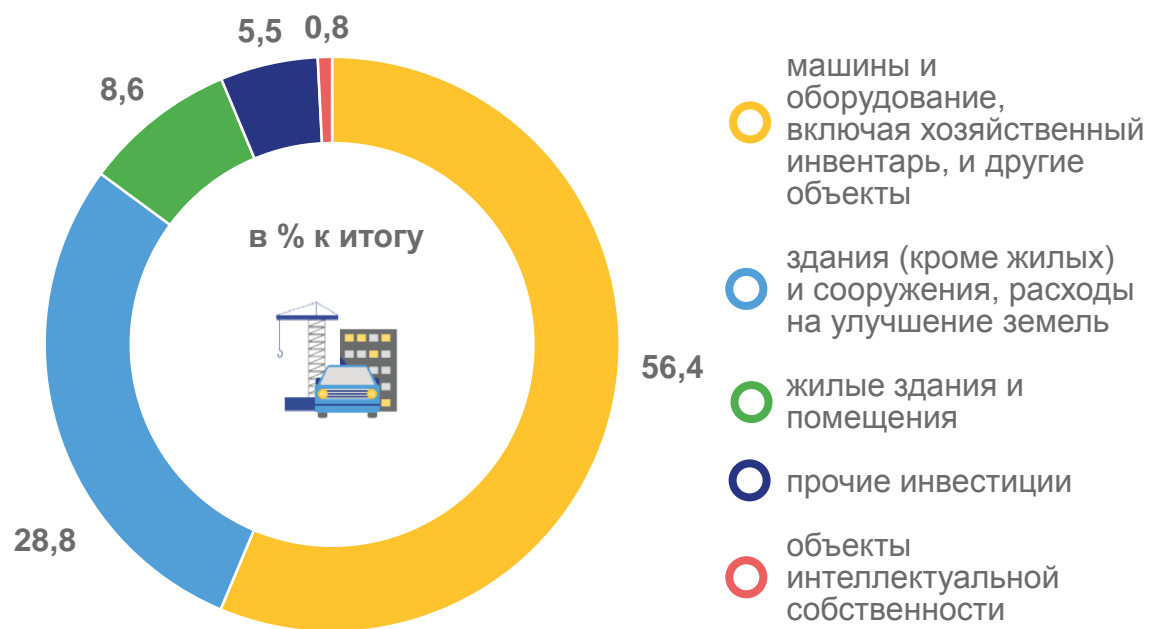
\* По организациям без субъектов малого предпринимательства и объема инвестиций, не наблюдаемых прямыми статистическими методами.



# СТРУКТУРА ИНВЕСТИЦИЙ В ОСНОВНОЙ КАПИТАЛ\*

ЯНВАРЬ - СЕНТЯБРЬ 2022 ГОДА

## ПО ВИДАМ ОСНОВНЫХ ФОНДОВ



## ПО ИСТОЧНИКАМ ФИНАНСИРОВАНИЯ



\* По организациям без субъектов малого предпринимательства и объема инвестиций, не наблюдаемых прямыми статистическими методами.

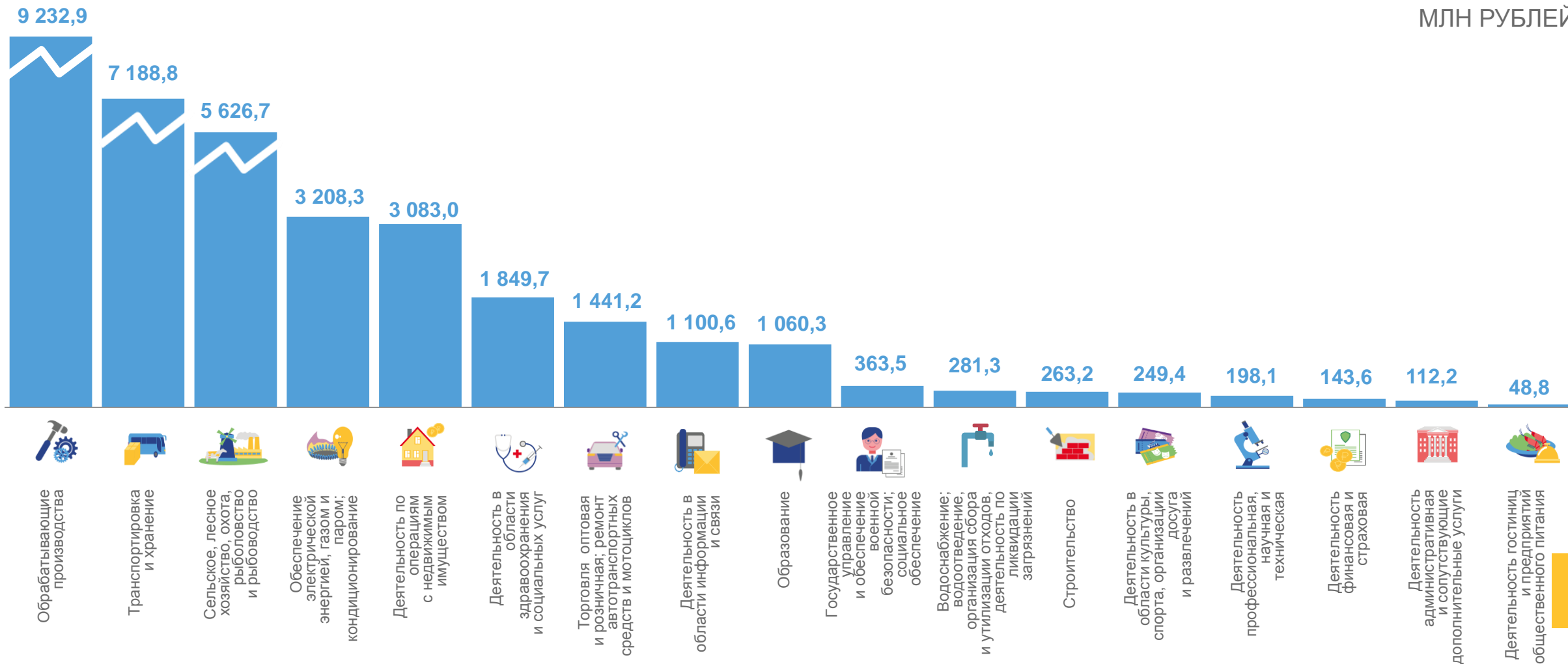
\*\* Включая средства организаций и населения, привлеченные для долевого строительства.



# ИНВЕСТИЦИИ В ОСНОВНОЙ КАПИТАЛ ПО ОТДЕЛЬНЫМ ВИДАМ ЭКОНОМИЧЕСКОЙ ДЕЯТЕЛЬНОСТИ\*

ЯНВАРЬ - СЕНТЯБРЬ 2022 ГОДА

МЛН РУБЛЕЙ



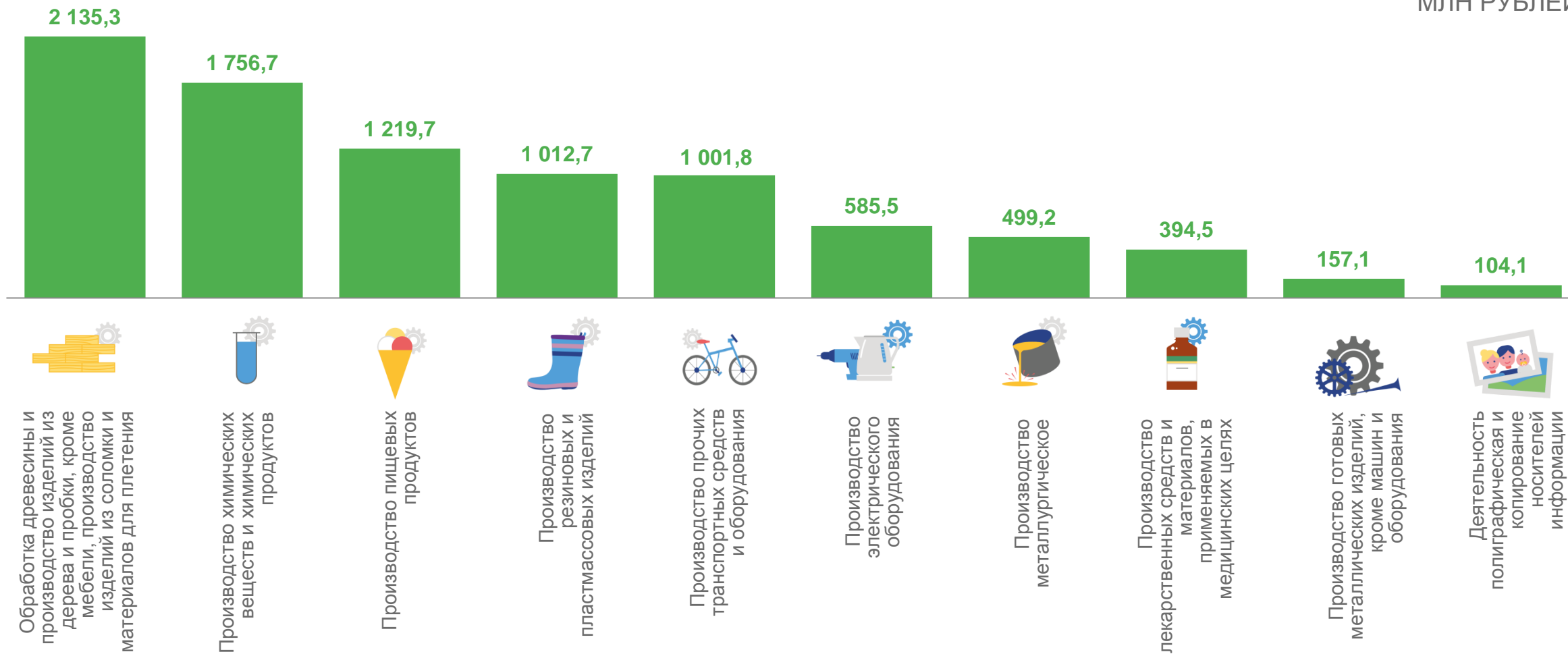
\* По организациям без субъектов малого предпринимательства и объема инвестиций, не наблюдаемых прямыми статистическими методами.



# ТОП-10 ОБРАБАТЫВАЮЩИХ ПРОИЗВОДСТВ, НАИБОЛЕЕ ПОПУЛЯРНЫХ ДЛЯ ИНВЕСТИРОВАНИЯ\*

ЯНВАРЬ - СЕНТЯБРЬ 2022 ГОДА

МЛН РУБЛЕЙ



\* По организациям без субъектов малого предпринимательства и объема инвестиций, не наблюдаемых прямыми статистическими методами.