



ТЕРРИТОРИАЛЬНЫЙ ОРГАН ФЕДЕРАЛЬНОЙ
СЛУЖБЫ ГОСУДАРСТВЕННОЙ СТАТИСТИКИ
ПО КИРОВСКОЙ ОБЛАСТИ

О финансовом состоянии организаций Кировской области



январь - февраль 2023 года



ТЕРРИТОРИАЛЬНЫЙ ОРГАН
ФЕДЕРАЛЬНОЙ СЛУЖБЫ
ГОСУДАРСТВЕННОЙ СТАТИСТИКИ
ПО КИРОВСКОЙ ОБЛАСТИ

О финансовом состоянии организаций Кировской области*

январь - февраль 2023 года

* По данным оперативной статистической отчетности; по организациям - юридическим лицам (без субъектов малого предпринимательства), средняя численность работников которых превышает 15 человек, а также без кредитных организаций, государственных (муниципальных) учреждений, некредитных финансовых организаций.

- 01 Сальдированный финансовый результат организаций
- 02 Сальдированный финансовый результат организаций регионов Приволжского федерального округа
- 03 Сальдированный финансовый результат организаций по отдельным видам экономической деятельности
- 04 Убыток организаций по отдельным видам экономической деятельности
- 05 Доля убыточных организаций по отдельным видам экономической деятельности
- 06 Прибыль организаций по отдельным видам экономической деятельности
- 07 Доля прибыльных организаций по отдельным видам экономической деятельности
- 08 Дебиторская задолженность организаций по отдельным видам экономической деятельности
- 09 Кредиторская задолженность организаций по отдельным видам экономической деятельности
- 10 Просроченная дебиторская и кредиторская задолженность организаций регионов Приволжского федерального округа



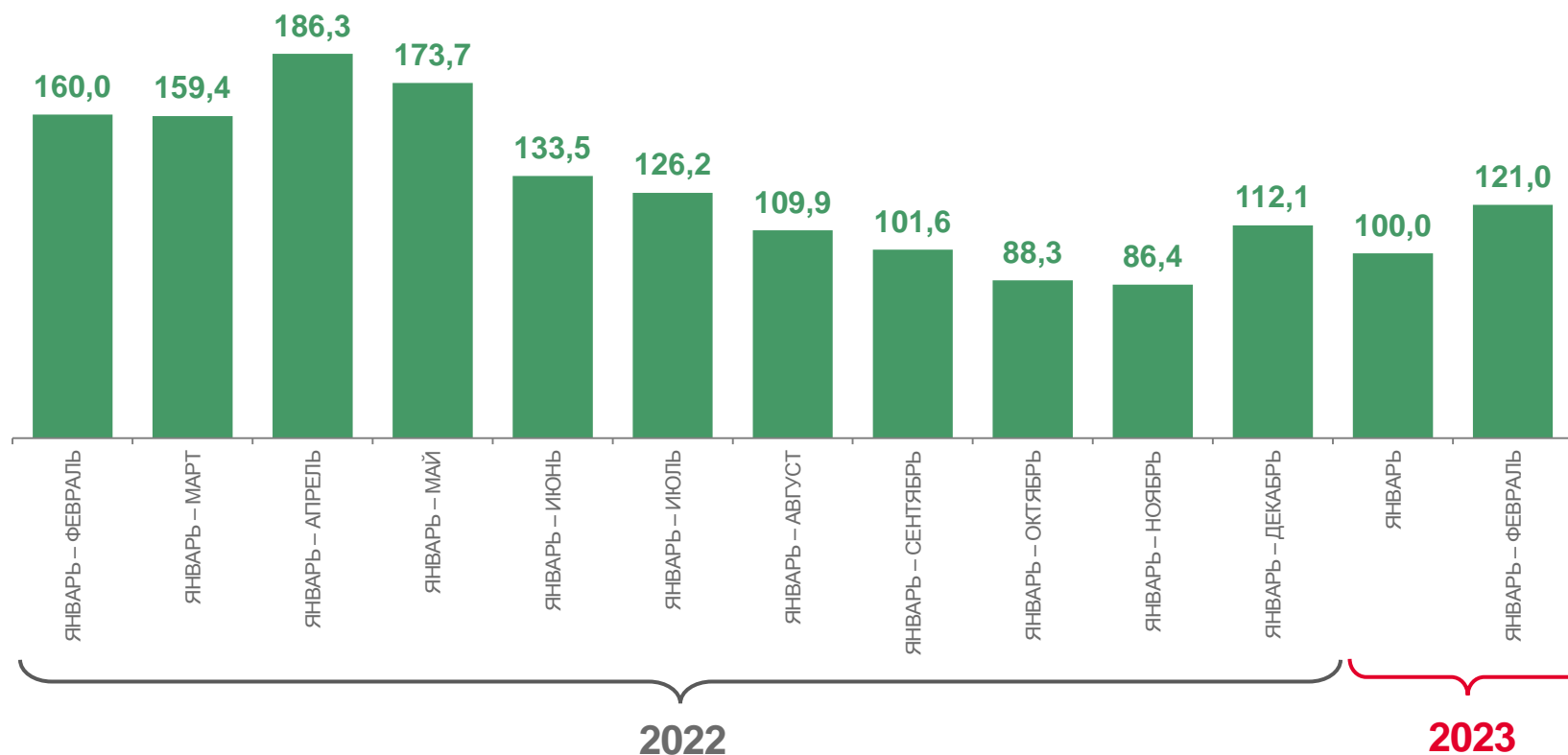
САЛЬДИРОВАННЫЙ ФИНАНСОВЫЙ РЕЗУЛЬТАТ ОРГАНИЗАЦИЙ

В % К СООТВЕТСТВУЮЩЕМУ ПЕРИОДУ ПРЕДЫДУЩЕГО ГОДА*

ЯНВАРЬ - ФЕВРАЛЬ
2023 ГОДА

4 921,7
млн рублей

121,0%
к январю - февралю 2022 года*



ПРИБЫЛЬ - УБЫТОК = САЛЬДИРОВАННЫЙ ФИНАНСОВЫЙ РЕЗУЛЬТАТ

* По сопоставимому кругу организаций в соответствии с методологией бухгалтерского учета.

САЛЬДИРОВАННЫЙ ФИНАНСОВЫЙ РЕЗУЛЬТАТ ОРГАНИЗАЦИЙ РЕГИОНОВ ПРИВОЛЖСКОГО ФЕДЕРАЛЬНОГО ОКРУГА

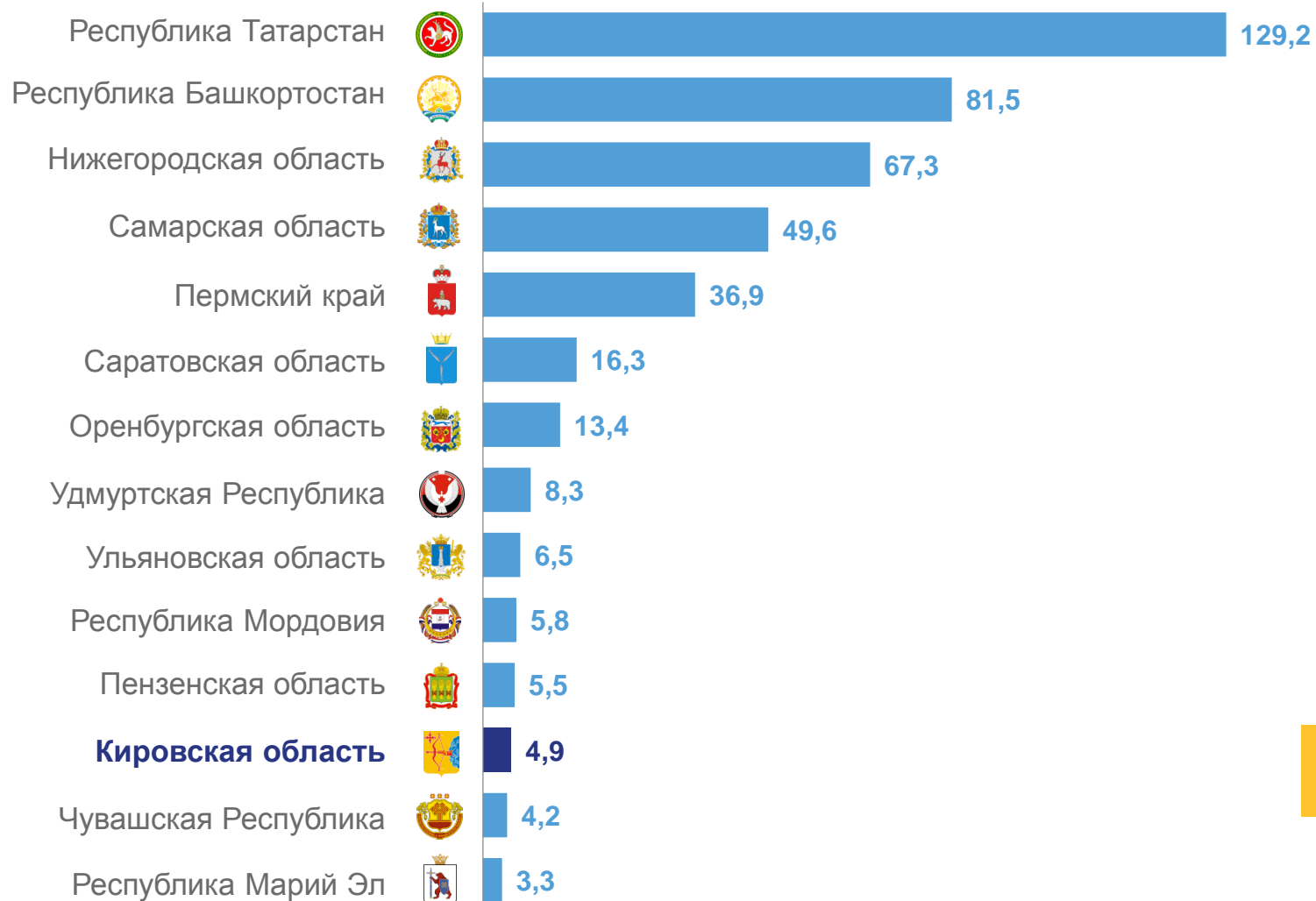
ЯНВАРЬ - ФЕВРАЛЬ 2023 ГОДА, МЛРД РУБЛЕЙ

ПРИВОЛЖСКИЙ
ФЕДЕРАЛЬНЫЙ ОКРУГ



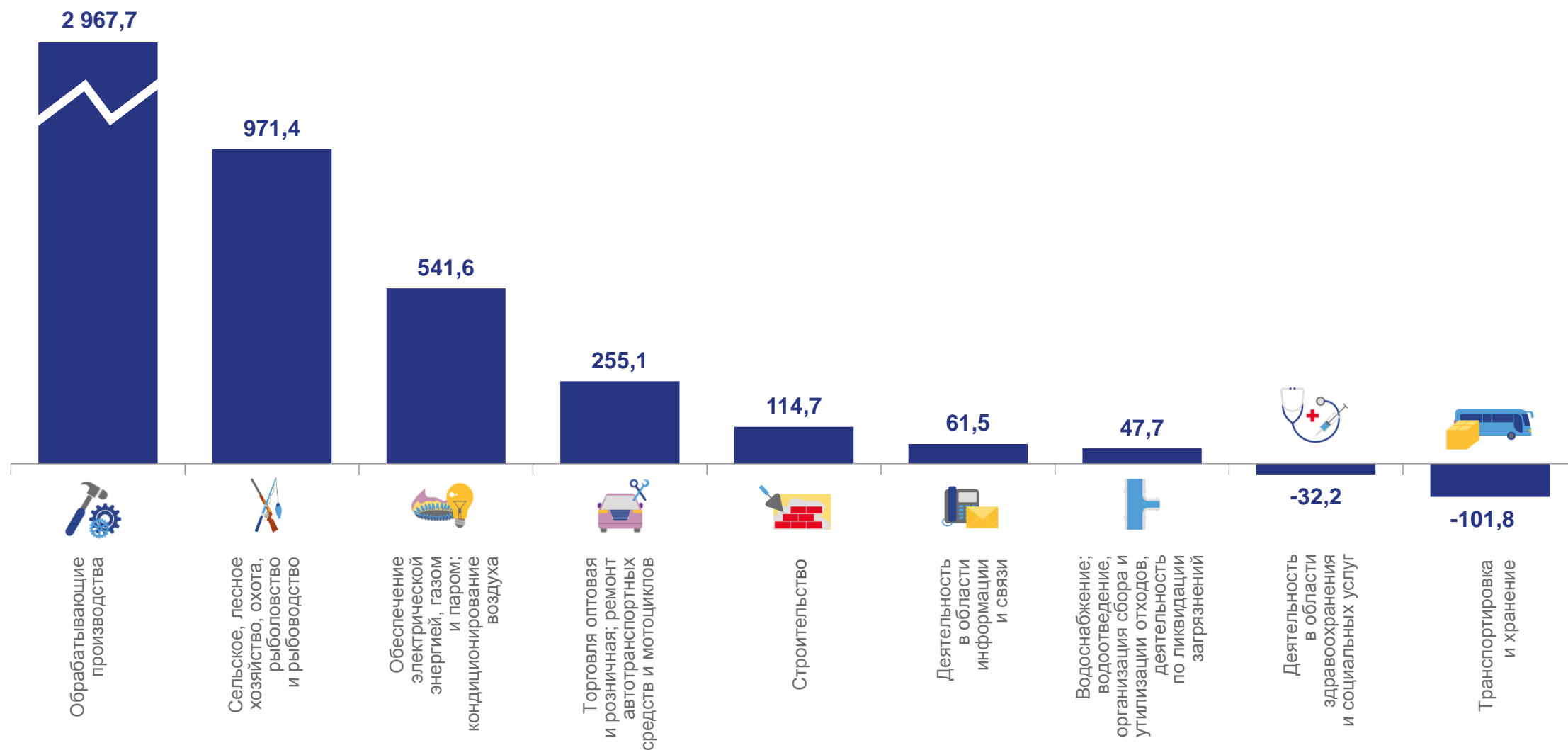
432,6

млрд рублей



САЛЬДИРОВАННЫЙ ФИНАНСОВЫЙ РЕЗУЛЬТАТ ОРГАНИЗАЦИЙ ПО ОТДЕЛЬНЫМ ВИДАМ ЭКОНОМИЧЕСКОЙ ДЕЯТЕЛЬНОСТИ

ЯНВАРЬ - ФЕВРАЛЬ 2023 ГОДА, МЛН РУБЛЕЙ





УБЫТОК ОРГАНИЗАЦИЙ ПО ОТДЕЛЬНЫМ ВИДАМ ЭКОНОМИЧЕСКОЙ ДЕЯТЕЛЬНОСТИ

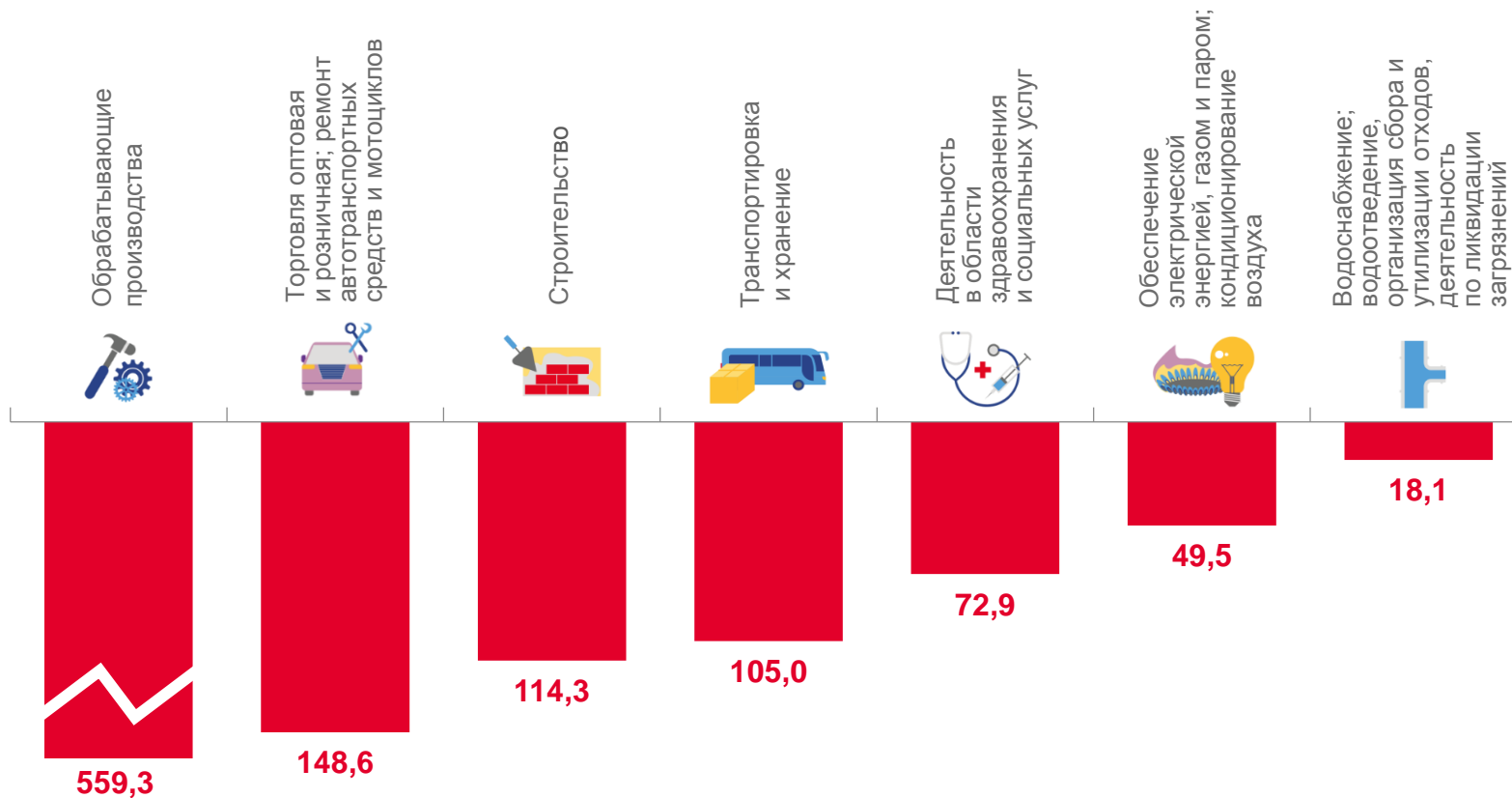
МЛН РУБЛЕЙ

ЯНВАРЬ - ФЕВРАЛЬ
2023 ГОДА

1 100,8
млн рублей

51,7%

к январю - февралю 2022 года*





ДОЛЯ УБЫТОЧНЫХ ОРГАНИЗАЦИЙ ПО ОТДЕЛЬНЫМ ВИДАМ ЭКОНОМИЧЕСКОЙ ДЕЯТЕЛЬНОСТИ

В % К ОБЩЕМУ ЧИСЛУ ОРГАНИЗАЦИЙ

ЯНВАРЬ - ФЕВРАЛЬ
2023 ГОДА



28,6%

ДОЛЯ
УБЫТОЧНЫХ
ОРГАНИЗАЦИЙ



ПРИБЫЛЬ ОРГАНИЗАЦИЙ ПО ОТДЕЛЬНЫМ ВИДАМ ЭКОНОМИЧЕСКОЙ ДЕЯТЕЛЬНОСТИ

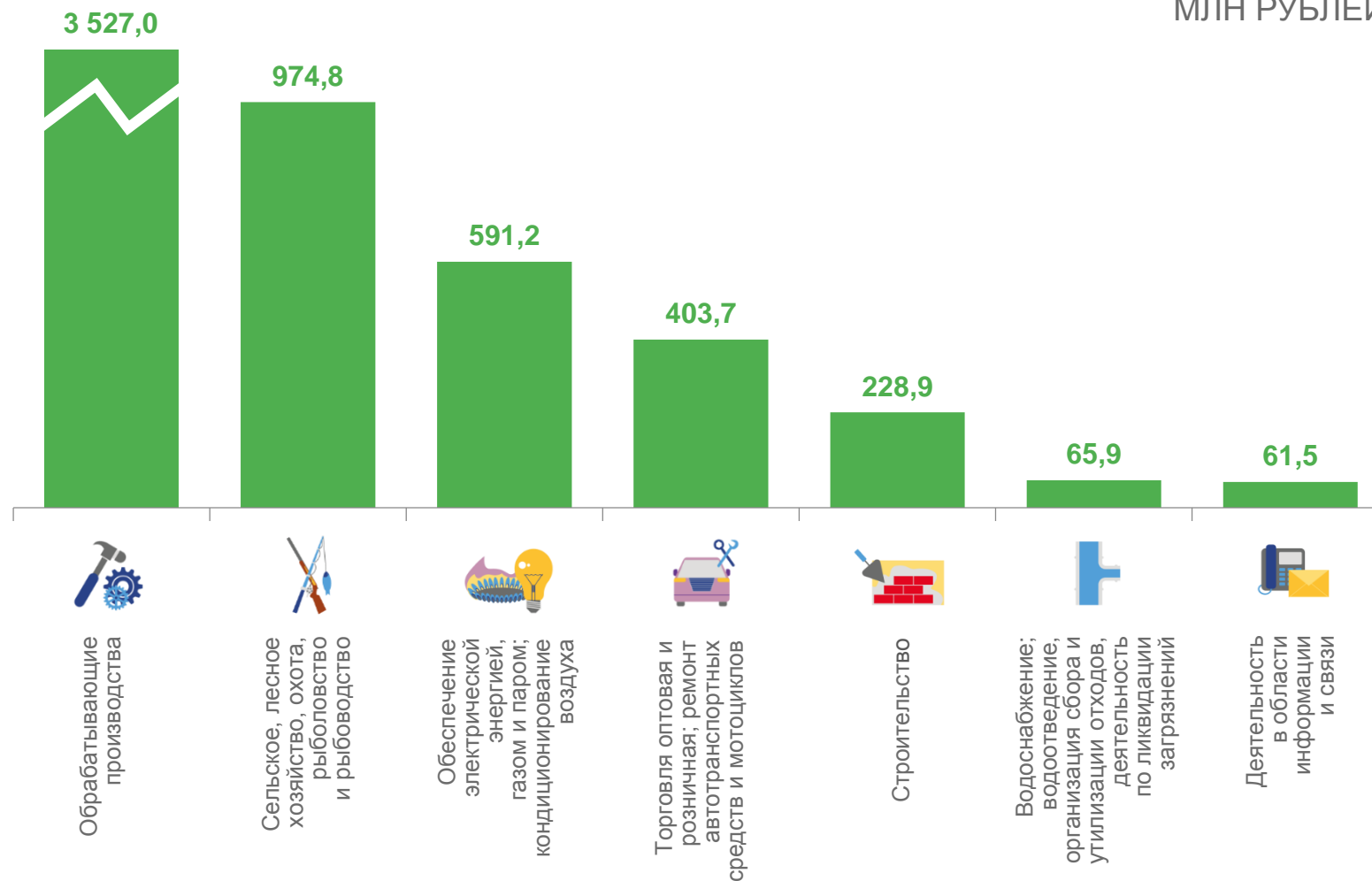
МЛН РУБЛЕЙ

ЯНВАРЬ - ФЕВРАЛЬ
2023 ГОДА

6 022,5
млн рублей

97,1%

к январю - февралю 2022 года*



* По сопоставимому кругу организаций в соответствии с методологией бухгалтерского учета.



ДОЛЯ ПРИБЫЛЬНЫХ ОРГАНИЗАЦИЙ ПО ОТДЕЛЬНЫМ ВИДАМ ЭКОНОМИЧЕСКОЙ ДЕЯТЕЛЬНОСТИ

В % К ОБЩЕМУ ЧИСЛУ ОРГАНИЗАЦИЙ

ЯНВАРЬ - ФЕВРАЛЬ
2023 ГОДА



71,4%

ДОЛЯ
ПРИБЫЛЬНЫХ
ОРГАНИЗАЦИЙ





ДЕБИТОРСКАЯ ЗАДОЛЖЕННОСТЬ ОРГАНИЗАЦИЙ ПО ОТДЕЛЬНЫМ ВИДАМ ЭКОНОМИЧЕСКОЙ ДЕЯТЕЛЬНОСТИ

НА КОНЕЦ ФЕВРАЛЯ 2023 ГОДА, МЛН РУБЛЕЙ

ВСЕГО

119 631,5

млн рублей

ИЗ НЕЕ ПРОСРОЧЕННАЯ

3,0%





КРЕДИТОРСКАЯ ЗАДОЛЖЕННОСТЬ ОРГАНИЗАЦИЙ ПО ОТДЕЛЬНЫМ ВИДАМ ЭКОНОМИЧЕСКОЙ ДЕЯТЕЛЬНОСТИ

НА КОНЕЦ ФЕВРАЛЯ 2023 ГОДА, МЛН РУБЛЕЙ

ВСЕГО

206 938,7

млн рублей

ИЗ НЕЕ ПРОСРОЧЕННАЯ

2,4%

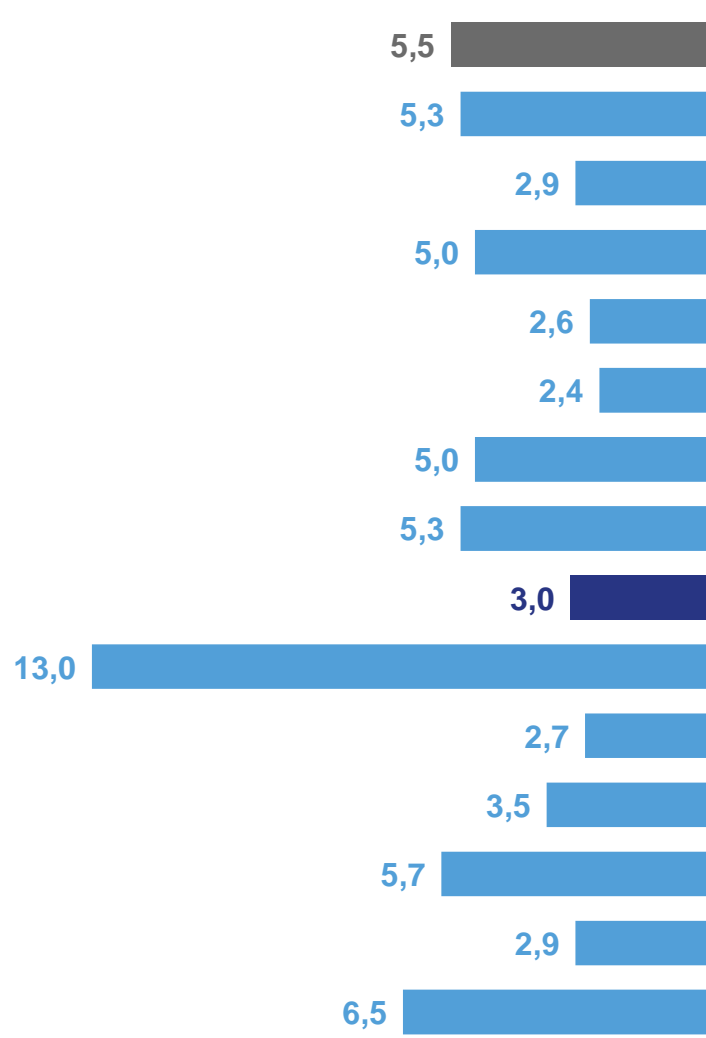




ПРОСРОЧЕННАЯ ДЕБИТОРСКАЯ И КРЕДИТОРСКАЯ ЗАДОЛЖЕННОСТЬ ОРГАНИЗАЦИЙ РЕГИОНОВ ПРИВОЛЖСКОГО ФЕДЕРАЛЬНОГО ОКРУГА

НА КОНЕЦ ФЕВРАЛЯ 2023 ГОДА, В % К ОБЩЕЙ ДЕБИТОРСКОЙ/КРЕДИТОРСКОЙ ЗАДОЛЖЕННОСТИ

ДЕБИТОРСКАЯ ЗАДОЛЖЕННОСТЬ



Приволжский федеральный округ

Республика Башкортостан

Республика Марий Эл

Республика Мордовия

Республика Татарстан

Удмуртская Республика

Чувашская Республика

Пермский край

Кировская область

Нижегородская область

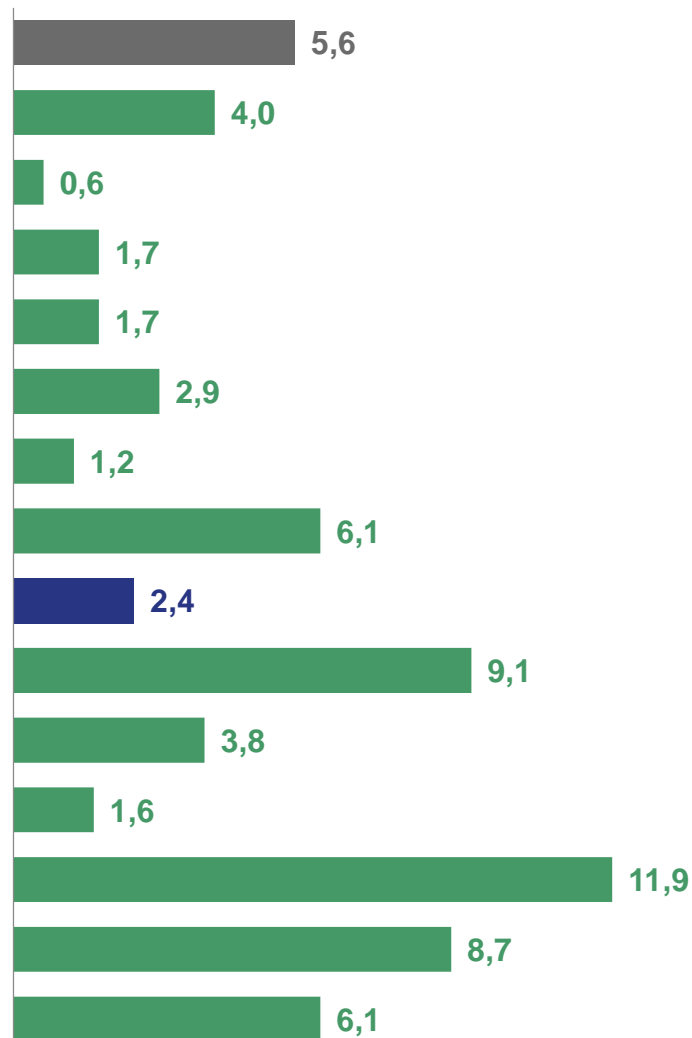
Оренбургская область

Пензенская область

Самарская область

Саратовская область

Ульяновская область



КРЕДИТОРСКАЯ ЗАДОЛЖЕННОСТЬ