



ТЕРРИТОРИАЛЬНЫЙ ОРГАН ФЕДЕРАЛЬНОЙ
СЛУЖБЫ ГОСУДАРСТВЕННОЙ
СТАТИСТИКИ ПО КИРОВСКОЙ ОБЛАСТИ

Финансовые показатели деятельности организаций Кировской области



2021 год



ТЕРРИТОРИАЛЬНЫЙ ОРГАН
ФЕДЕРАЛЬНОЙ СЛУЖБЫ
ГОСУДАРСТВЕННОЙ СТАТИСТИКИ
ПО КИРОВСКОЙ ОБЛАСТИ

Финансовые показатели деятельности организаций Кировской области*

2021 год

* По данным годовой бухгалтерской (финансовой) отчетности организаций (без кредитных, страховых, финансовых некредитных организаций и государственных (муниципальных) учреждений). Информация сформирована на основании данных, полученных из государственного информационного ресурса бухгалтерской (финансовой) отчетности (оператор - ФНС России) и данных, представленных в органы государственной статистики.

- 01 Сальдированный финансовый результат организаций
- 02 Сальдированный финансовый результат организаций по отдельным видам экономической деятельности
- 03 Убыток организаций по отдельным видам экономической деятельности
- 04 Доля прибыльных и убыточных организаций





САЛЬДИРОВАННЫЙ ФИНАНСОВЫЙ РЕЗУЛЬТАТ ОРГАНИЗАЦИЙ

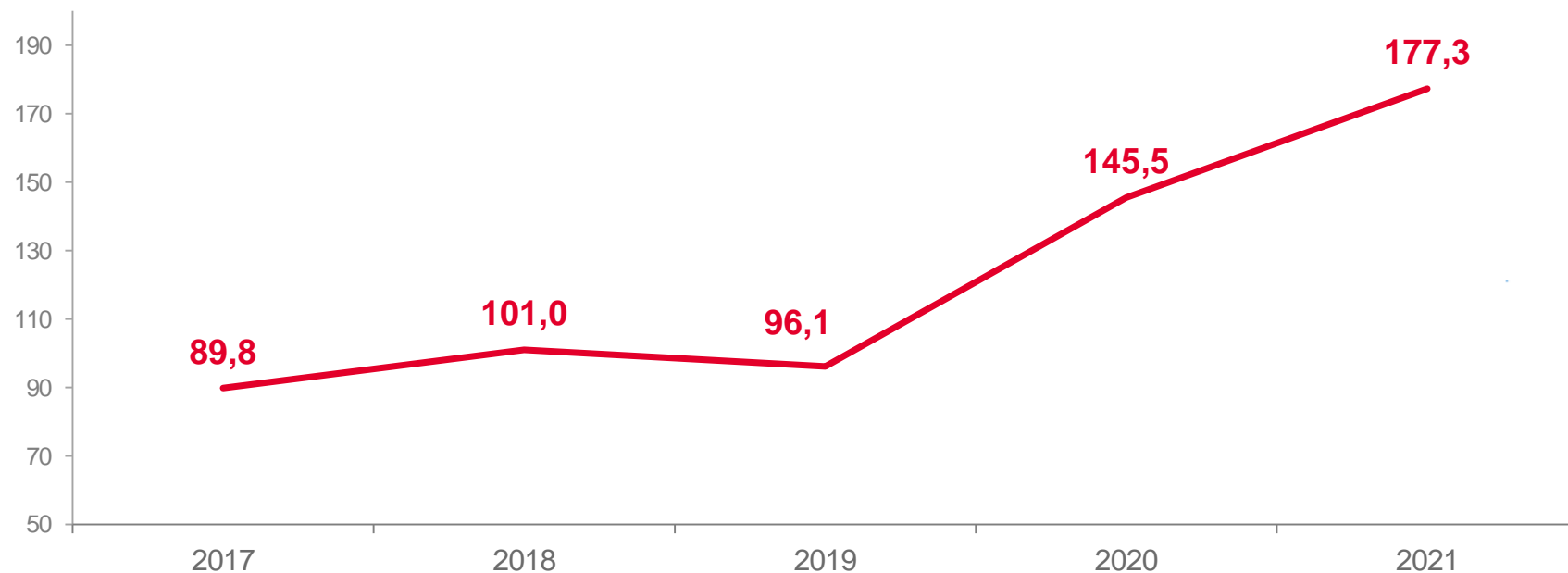
(ПРИБЫЛЬ - УБЫТОК = САЛЬДИРОВАННЫЙ ФИНАНСОВЫЙ РЕЗУЛЬТАТ)

2021 ГОД

55 876,4
млн рублей

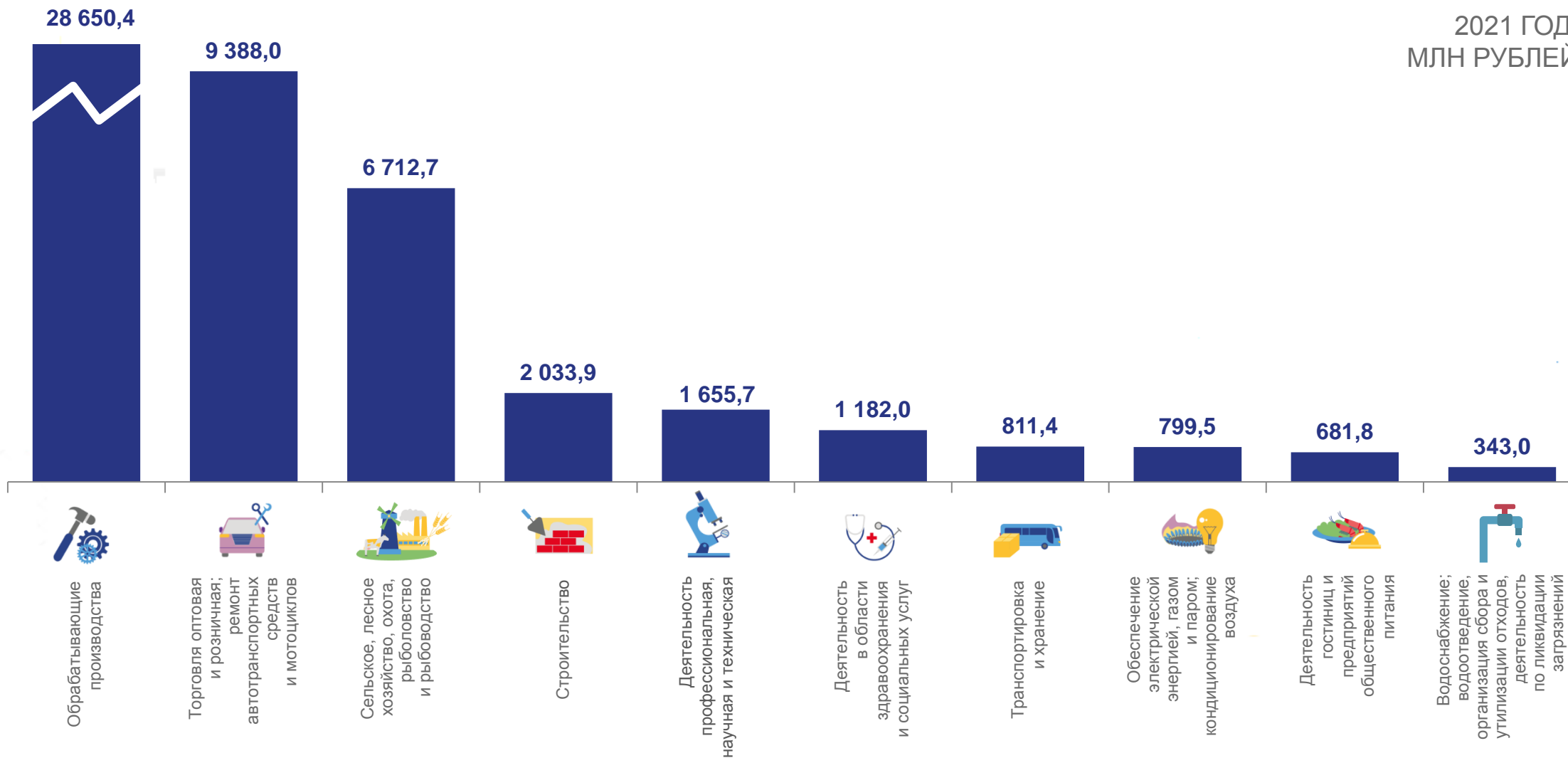
177,3%
к 2020 году

В % К ПРЕДЫДУЩЕМУ ГОДУ



САЛЬДИРОВАННЫЙ ФИНАНСОВЫЙ РЕЗУЛЬТАТ ОРГАНИЗАЦИЙ ПО ОТДЕЛЬНЫМ ВИДАМ ЭКОНОМИЧЕСКОЙ ДЕЯТЕЛЬНОСТИ

2021 ГОД,
МЛН РУБЛЕЙ





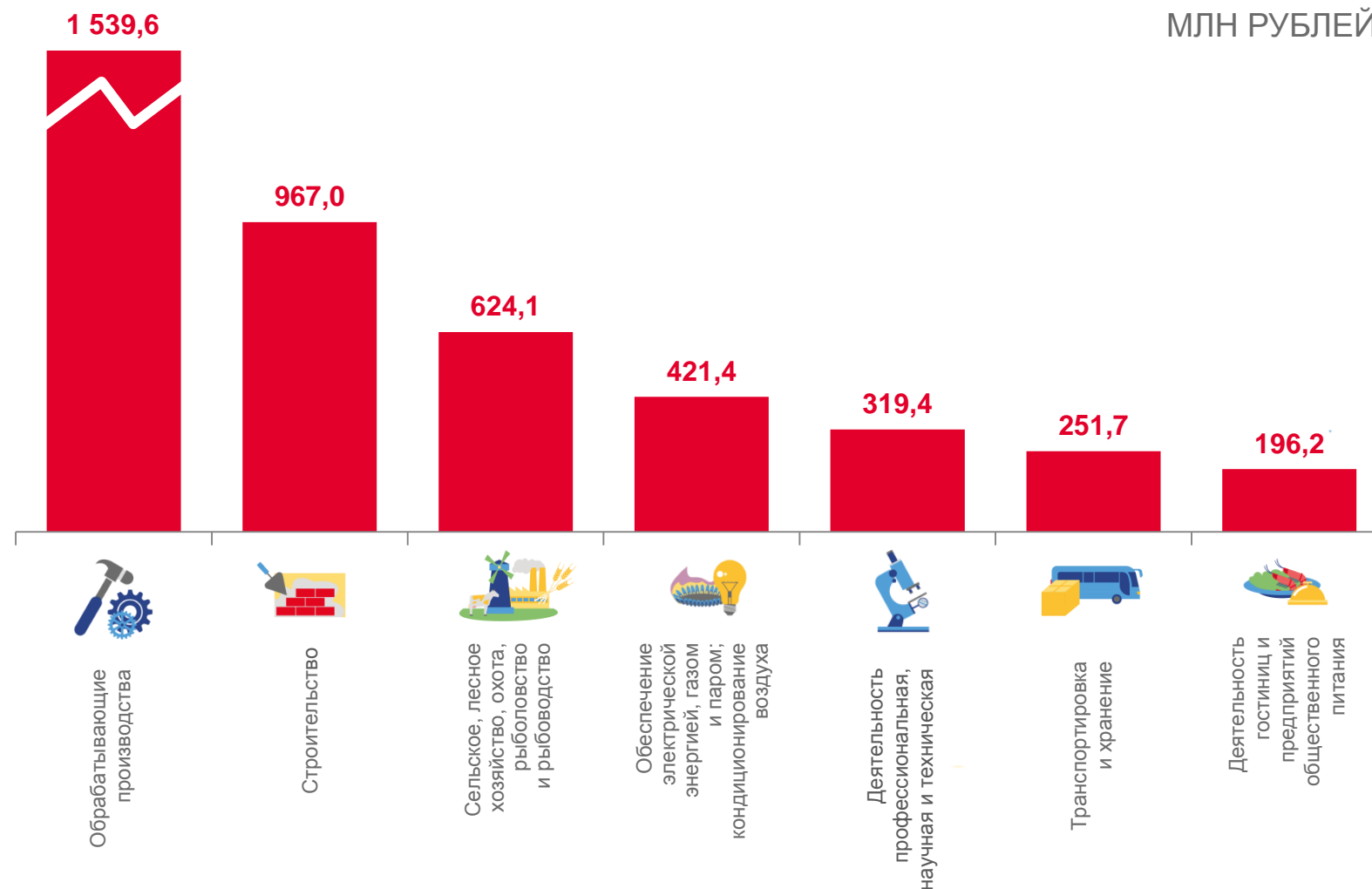
УБЫТОК ОРГАНИЗАЦИЙ ПО ОТДЕЛЬНЫМ ВИДАМ ЭКОНОМИЧЕСКОЙ ДЕЯТЕЛЬНОСТИ

2021 ГОД

МЛН РУБЛЕЙ

7 289,8
млн рублей

76,2%
к 2020 году



ДОЛЯ ПРИБЫЛЬНЫХ И УБЫТОЧНЫХ ОРГАНИЗАЦИЙ

В % К ОБЩЕМУ ЧИСЛУ ОРГАНИЗАЦИЙ

2021 ГОД



18,4%

Доля убыточных организаций



81,6%

Доля прибыльных организаций



■ Доля убыточных организаций

■ Доля прибыльных организаций