



ФЕДЕРАЛЬНАЯ СЛУЖБА
ГОСУДАРСТВЕННОЙ СТАТИСТИКИ
ПО КИРОВСКОЙ ОБЛАСТИ

О финансовом состоянии организаций Кировской области



январь - август 2022 года



ФЕДЕРАЛЬНАЯ СЛУЖБА
ГОСУДАРСТВЕННОЙ СТАТИСТИКИ
ПО КИРОВСКОЙ ОБЛАСТИ

О финансовом состоянии организаций Кировской области*

январь - август 2022 года

* По данным оперативной статистической отчетности; по организациям - юридическим лицам (без субъектов малого предпринимательства), средняя численность работников которых превышает 15 человек, а также без кредитных организаций, государственных (муниципальных) учреждений, некредитных финансовых организаций.

- 01 Сальдированный финансовый результат организаций
- 02 Сальдированный финансовый результат организаций по отдельным видам экономической деятельности
- 03 Сальдированный финансовый результат организаций регионов Приволжского федерального округа
- 04 Убыток организаций по отдельным видам экономической деятельности
- 05 Доля убыточных организаций
- 06 Прибыль организаций по отдельным видам экономической деятельности
- 07 Доля прибыльных организаций
- 08 Финансовые результаты деятельности организаций
- 09 Дебиторская задолженность организаций
- 10 Кредиторская задолженность организаций





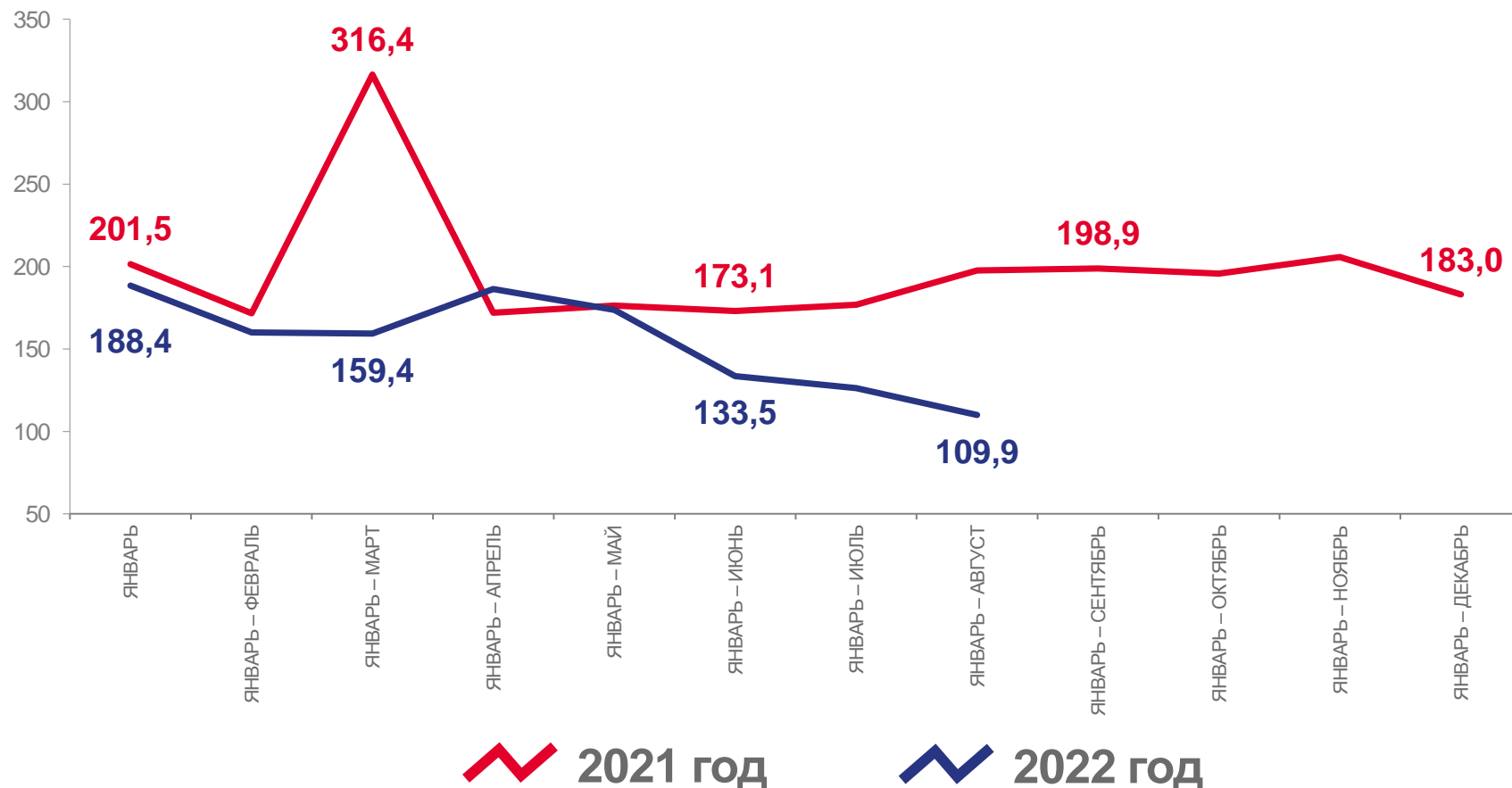
САЛЬДИРОВАННЫЙ ФИНАНСОВЫЙ РЕЗУЛЬТАТ ОРГАНИЗАЦИЙ

В % К СООТВЕТСТВУЮЩЕМУ ПЕРИОДУ ПРЕДЫДУЩЕГО ГОДА*

ЯНВАРЬ - АВГУСТ
2022 ГОДА

21 925,6
млн рублей

109,9%
к январю - августу 2021 года*

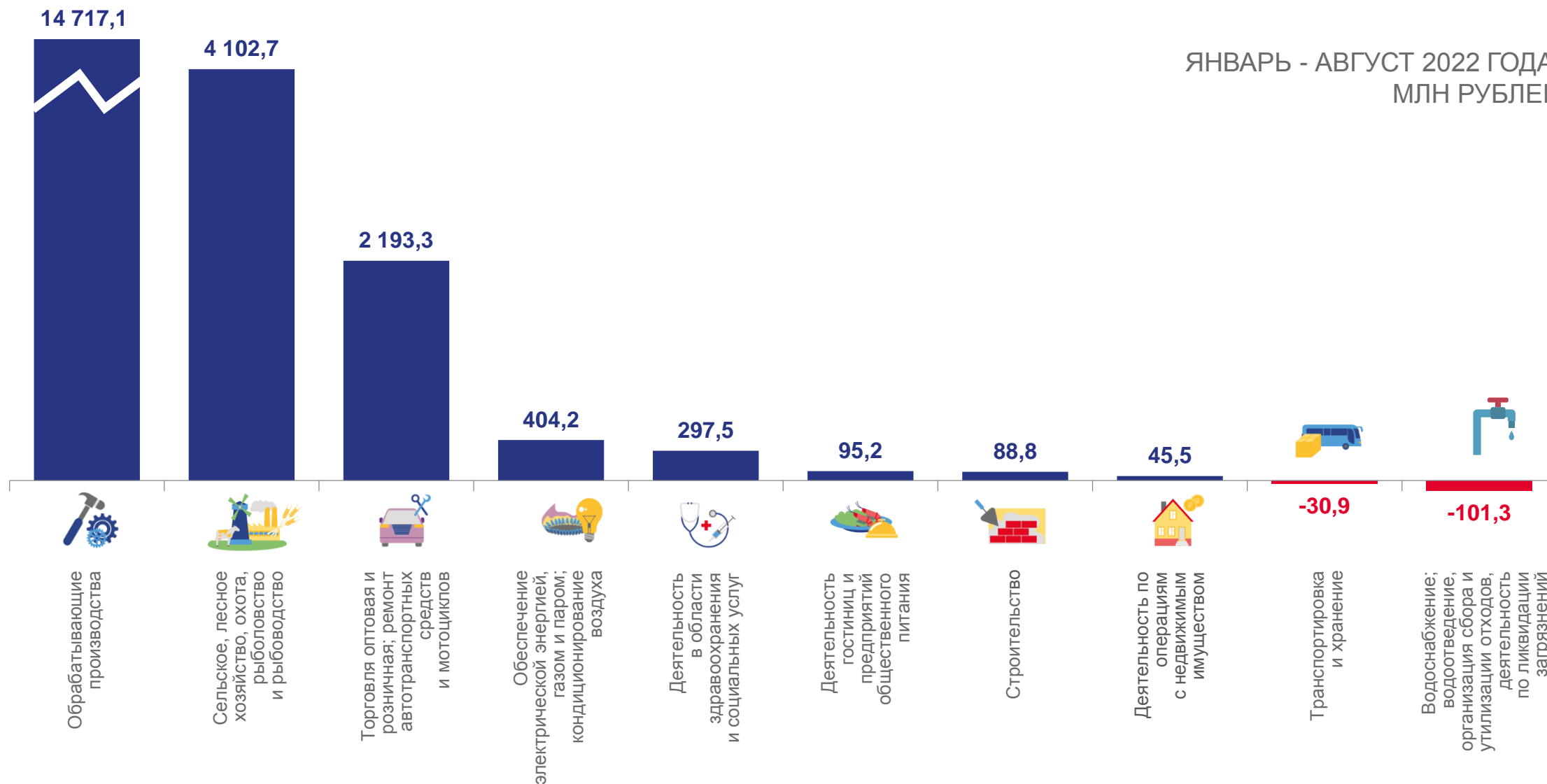


ПРИБЫЛЬ - УБЫТОК = САЛЬДИРОВАННЫЙ ФИНАНСОВЫЙ РЕЗУЛЬТАТ

* По сопоставимому кругу организаций в соответствии с методологией бухгалтерского учета.

САЛЬДИРОВАННЫЙ ФИНАНСОВЫЙ РЕЗУЛЬТАТ ОРГАНИЗАЦИЙ ПО ОТДЕЛЬНЫМ ВИДАМ ЭКОНОМИЧЕСКОЙ ДЕЯТЕЛЬНОСТИ

ЯНВАРЬ - АВГУСТ 2022 ГОДА,
МЛН РУБЛЕЙ





САЛЬДИРОВАННЫЙ ФИНАНСОВЫЙ РЕЗУЛЬТАТ ОРГАНИЗАЦИЙ РЕГИОНОВ ПРИВОЛЖСКОГО ФЕДЕРАЛЬНОГО ОКРУГА

ЯНВАРЬ - АВГУСТ 2022 ГОДА

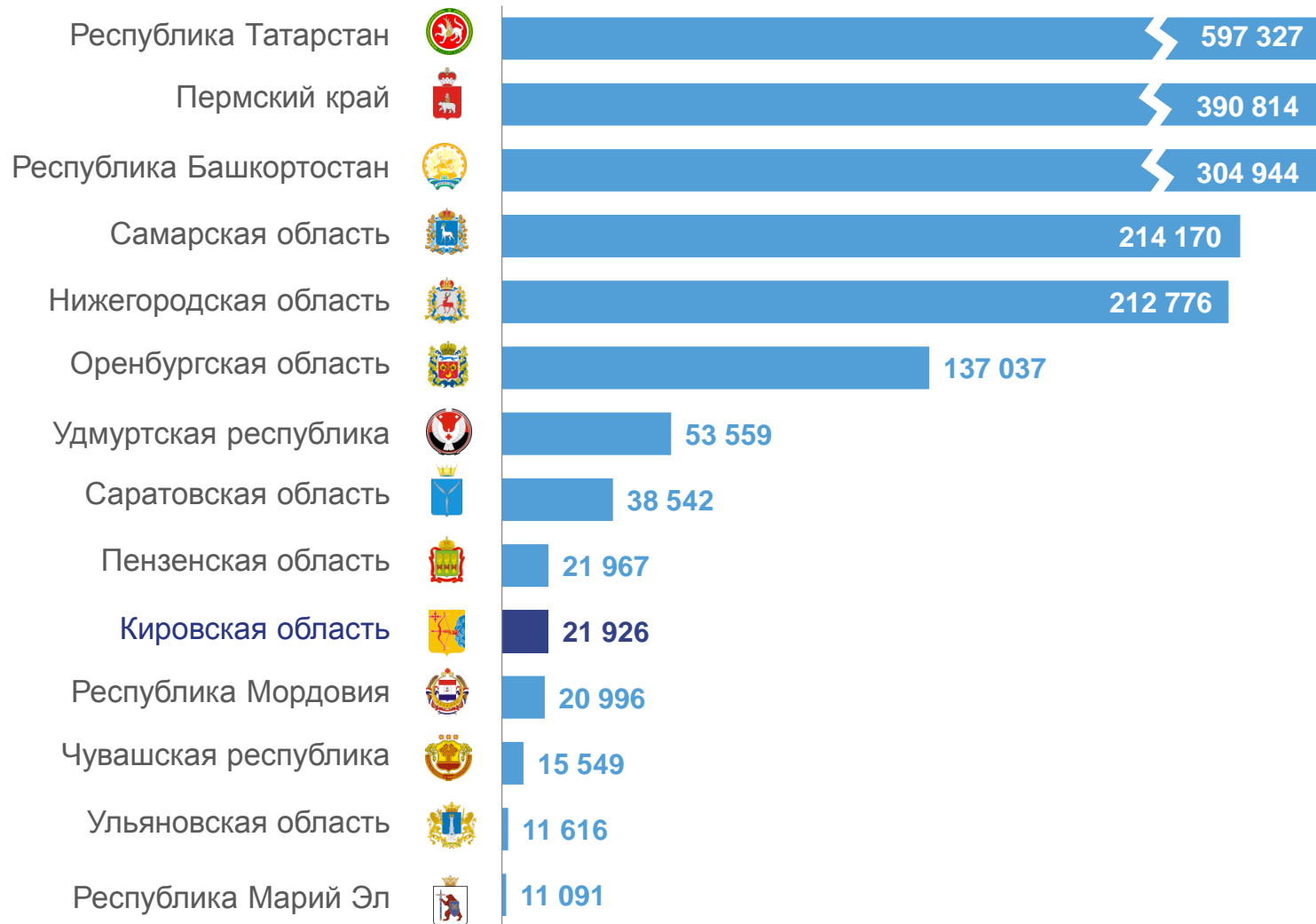
МЛН РУБЛЕЙ

ПРИВОЛЖСКИЙ
ФЕДЕРАЛЬНЫЙ ОКРУГ



2 052,3

млрд рублей





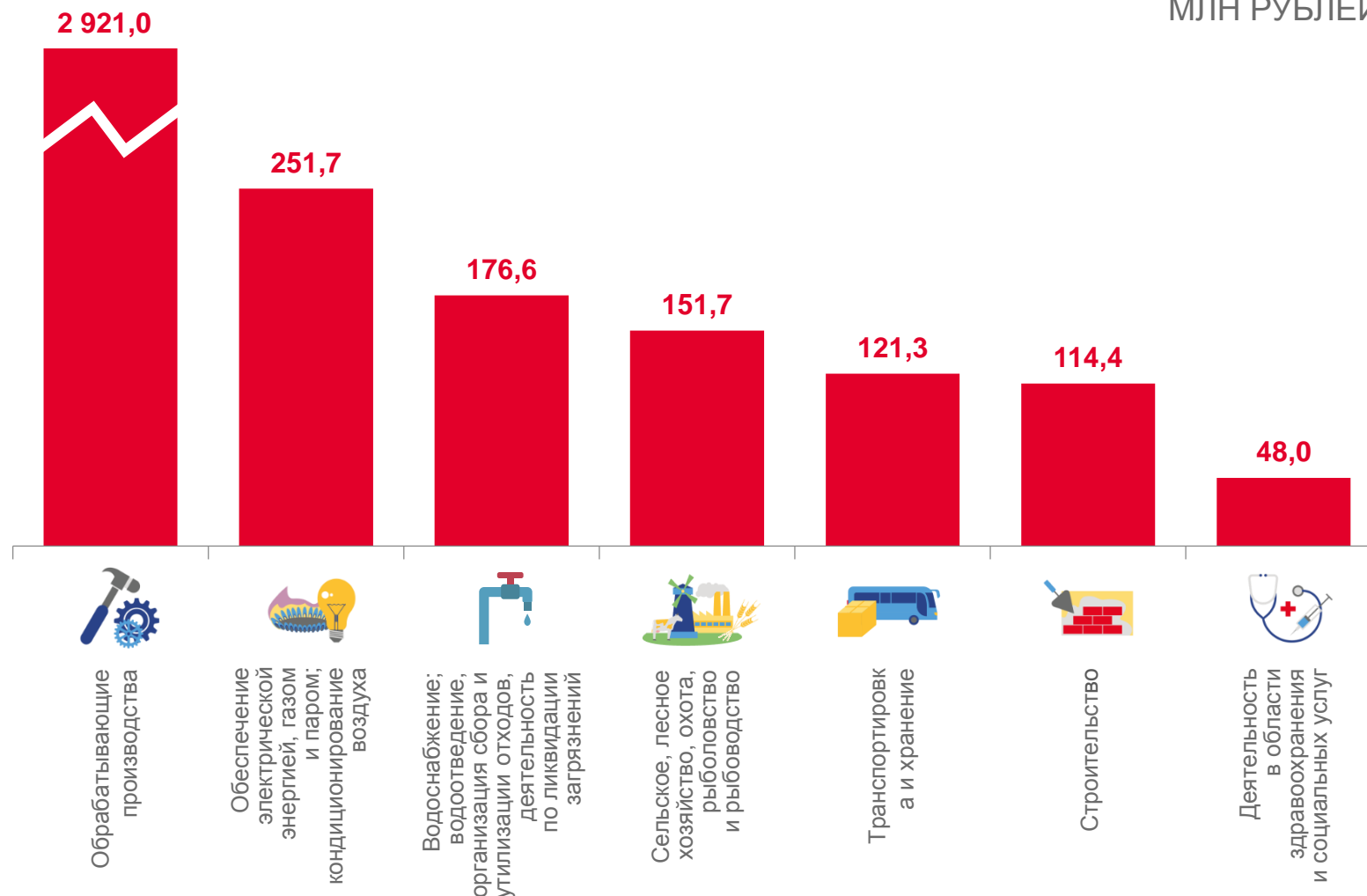
УБЫТОК ОРГАНИЗАЦИЙ ПО ОТДЕЛЬНЫМ ВИДАМ ЭКОНОМИЧЕСКОЙ ДЕЯТЕЛЬНОСТИ

МЛН РУБЛЕЙ

ЯНВАРЬ - АВГУСТ
2022 ГОДА

3 891,5
млн рублей

180,8%
к январю - августу 2021 года*



* По сопоставимому кругу организаций в соответствии с методологией бухгалтерского учета.



ДОЛЯ УБЫТОЧНЫХ ОРГАНИЗАЦИЙ

В % К ОБЩЕМУ ЧИСЛУ ОРГАНИЗАЦИЙ

ЯНВАРЬ - АВГУСТ
2022 ГОДА



27,4%

ДОЛЯ
УБЫТОЧНЫХ
ОРГАНИЗАЦИЙ



ПРИБЫЛЬ ОРГАНИЗАЦИЙ ПО ОТДЕЛЬНЫМ ВИДАМ ЭКОНОМИЧЕСКОЙ ДЕЯТЕЛЬНОСТИ

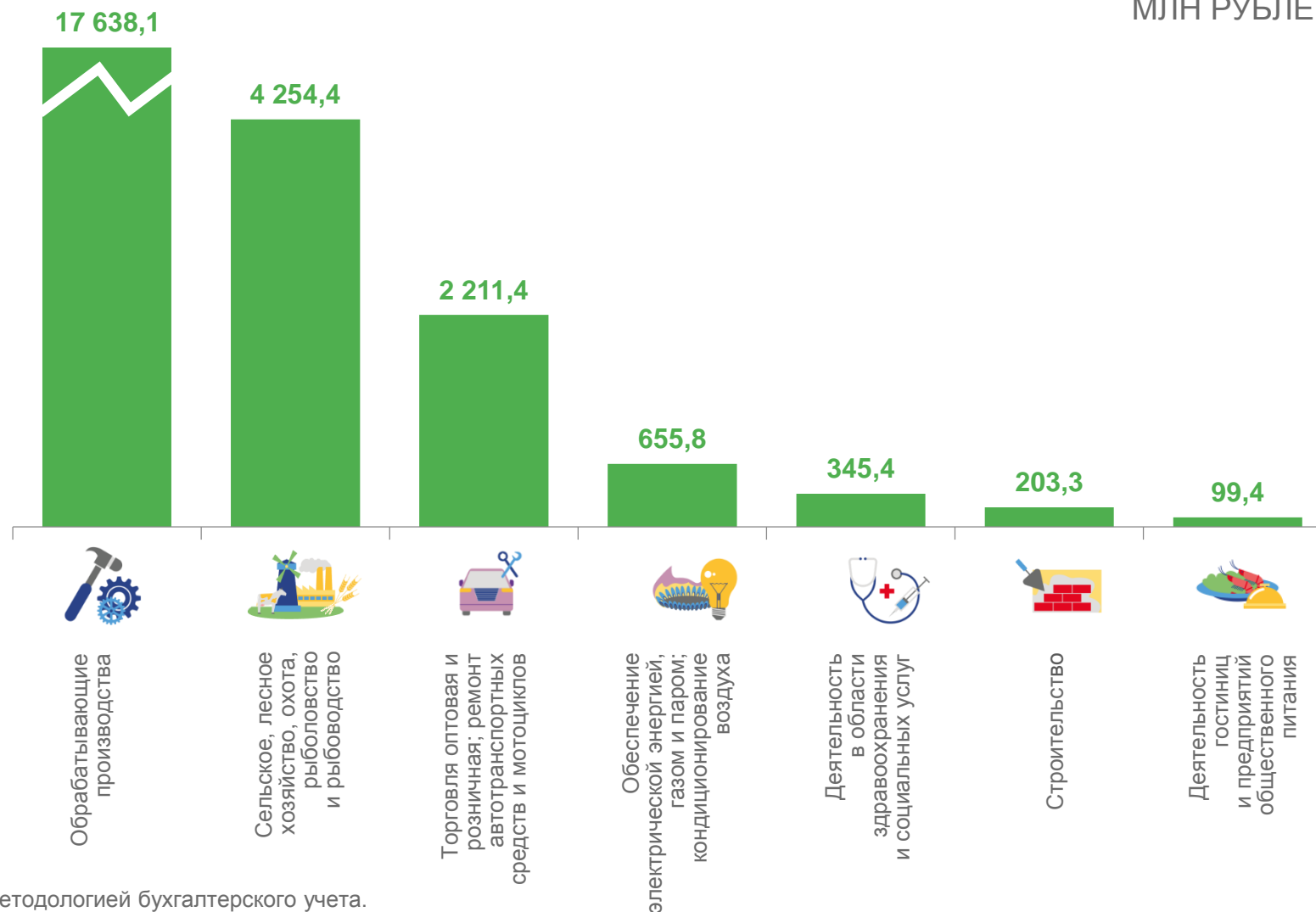
МЛН РУБЛЕЙ

ЯНВАРЬ - АВГУСТ
2022 ГОДА

25 817,0
млн рублей

116,8%

к январю - августу 2021 года*



* По сопоставимому кругу организаций в соответствии с методологией бухгалтерского учета.



ДОЛЯ ПРИБЫЛЬНЫХ ОРГАНИЗАЦИЙ

В % К ОБЩЕМУ ЧИСЛУ ОРГАНИЗАЦИЙ

ЯНВАРЬ - АВГУСТ
2022 ГОДА



72,6%

ДОЛЯ
ПРИБЫЛЬНЫХ
ОРГАНИЗАЦИЙ

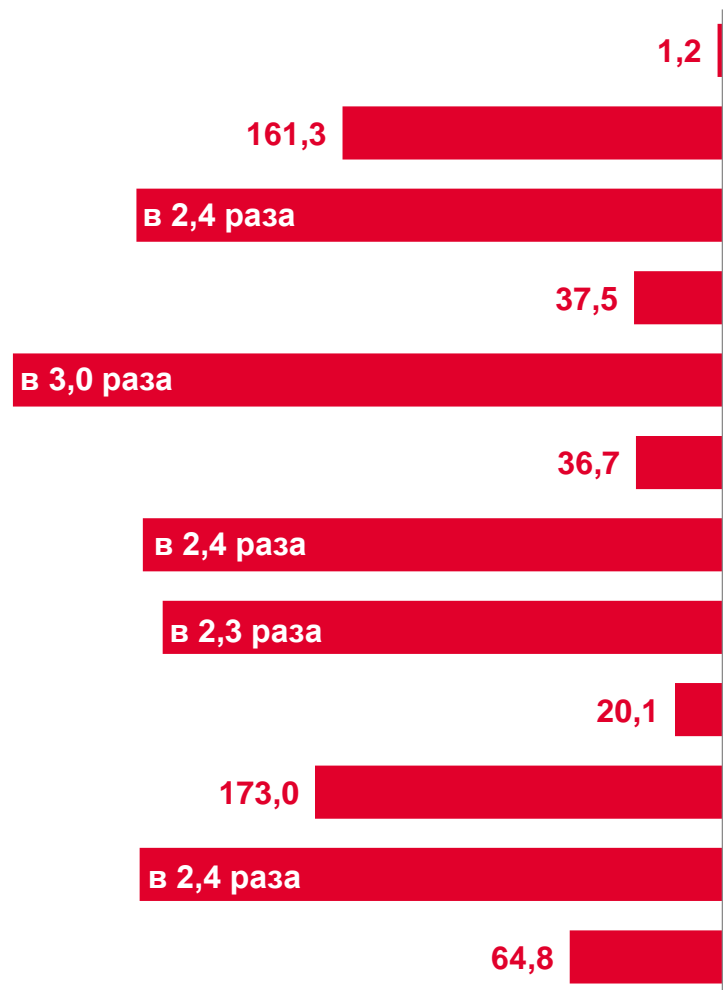




ФИНАНСОВЫЕ РЕЗУЛЬТАТЫ ДЕЯТЕЛЬНОСТИ ОРГАНИЗАЦИЙ

ЯНВАРЬ - АВГУСТ 2022 ГОДА, В % К СООТВЕТСТВУЮЩЕМУ ПЕРИОДУ 2021 ГОДА

УБЫТОК



Добыча полезных ископаемых

Обработывающие производства

Обеспечение электрической энергией, газом и паром; кондиционирование воздуха

Торговля оптовая и розничная; ремонт автотранспортных средств и мотоциклов

Транспортировка и хранение

Деятельность гостиниц и предприятий общественного питания

Деятельность в области информации и связи

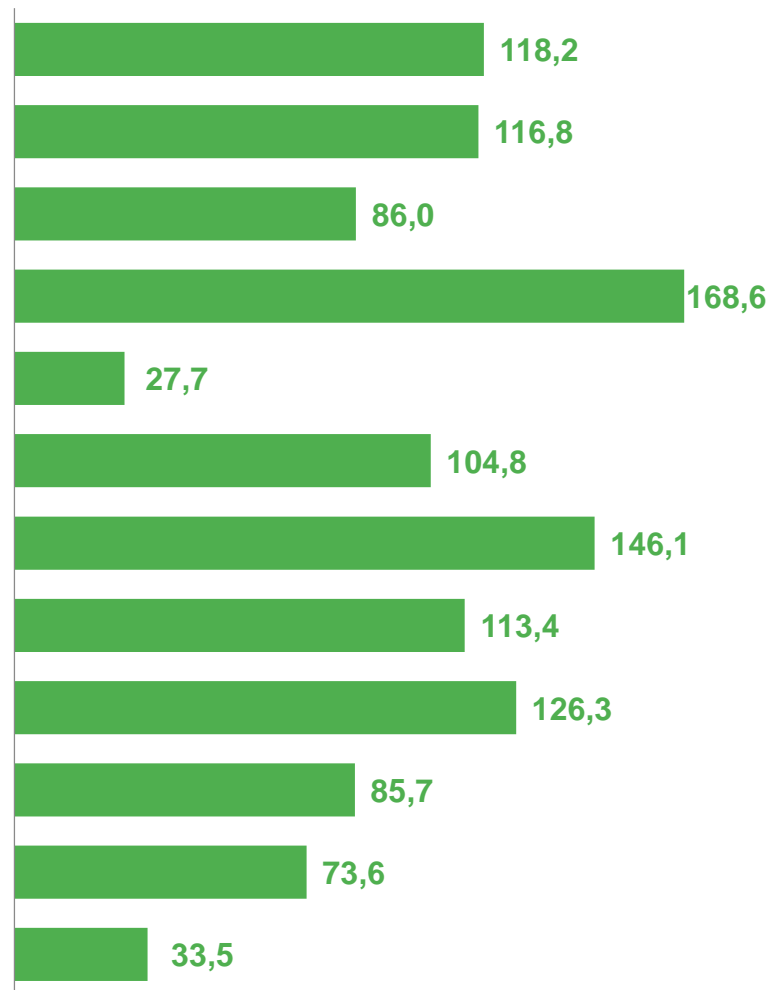
Деятельность профессиональная, научная и техническая

Деятельность административная и сопутствующие дополнительные услуги

Образование

Деятельность в области здравоохранения и социальных услуг

Деятельность в области культуры, спорта, организации досуга и развлечений



ПРИБЫЛЬ





ДЕБИТОРСКАЯ ЗАДОЛЖЕННОСТЬ ОРГАНИЗАЦИЙ

НА КОНЕЦ АВГУСТА 2022 ГОДА

МЛН РУБЛЕЙ

ВСЕГО

90 209,9

млн рублей

ИЗ НЕЕ ПРОСРОЧЕННАЯ

4,7%





КРЕДИТОРСКАЯ ЗАДОЛЖЕННОСТЬ ОРГАНИЗАЦИЙ

НА КОНЕЦ АВГУСТА 2022 ГОДА

МЛН РУБЛЕЙ

ВСЕГО

125 972,9

млн рублей

ИЗ НЕЕ ПРОСРОЧЕННАЯ

4,2%

