



ТЕРРИТОРИАЛЬНЫЙ ОРГАН ФЕДЕРАЛЬНОЙ
СЛУЖБЫ ГОСУДАРСТВЕННОЙ
СТАТИСТИКИ ПО КИРОВСКОЙ ОБЛАСТИ

О финансовом состоянии организаций Кировской области



январь - июнь 2022 года



ТЕРРИТОРИАЛЬНЫЙ ОРГАН
ФЕДЕРАЛЬНОЙ СЛУЖБЫ
ГОСУДАРСТВЕННОЙ СТАТИСТИКИ
ПО КИРОВСКОЙ ОБЛАСТИ

О финансовом состоянии организаций Кировской области*

январь - июнь 2022 года

* По данным оперативной статистической отчетности; по организациям – юридическим лицам (без субъектов малого предпринимательства), средняя численность работников которых превышает 15 человек, а также без кредитных организаций, государственных (муниципальных) учреждений, некредитных финансовых организаций.

01 Сальдированный финансовый результат организаций

02 Сальдированный финансовый результат организаций по отдельным видам экономической деятельности

03 Убыток организаций по отдельным видам экономической деятельности

04 Доля прибыльных и убыточных организаций





САЛЬДИРОВАННЫЙ ФИНАНСОВЫЙ РЕЗУЛЬТАТ ОРГАНИЗАЦИЙ

(ПРИБЫЛЬ - УБЫТОК = САЛЬДИРОВАННЫЙ ФИНАНСОВЫЙ РЕЗУЛЬТАТ)

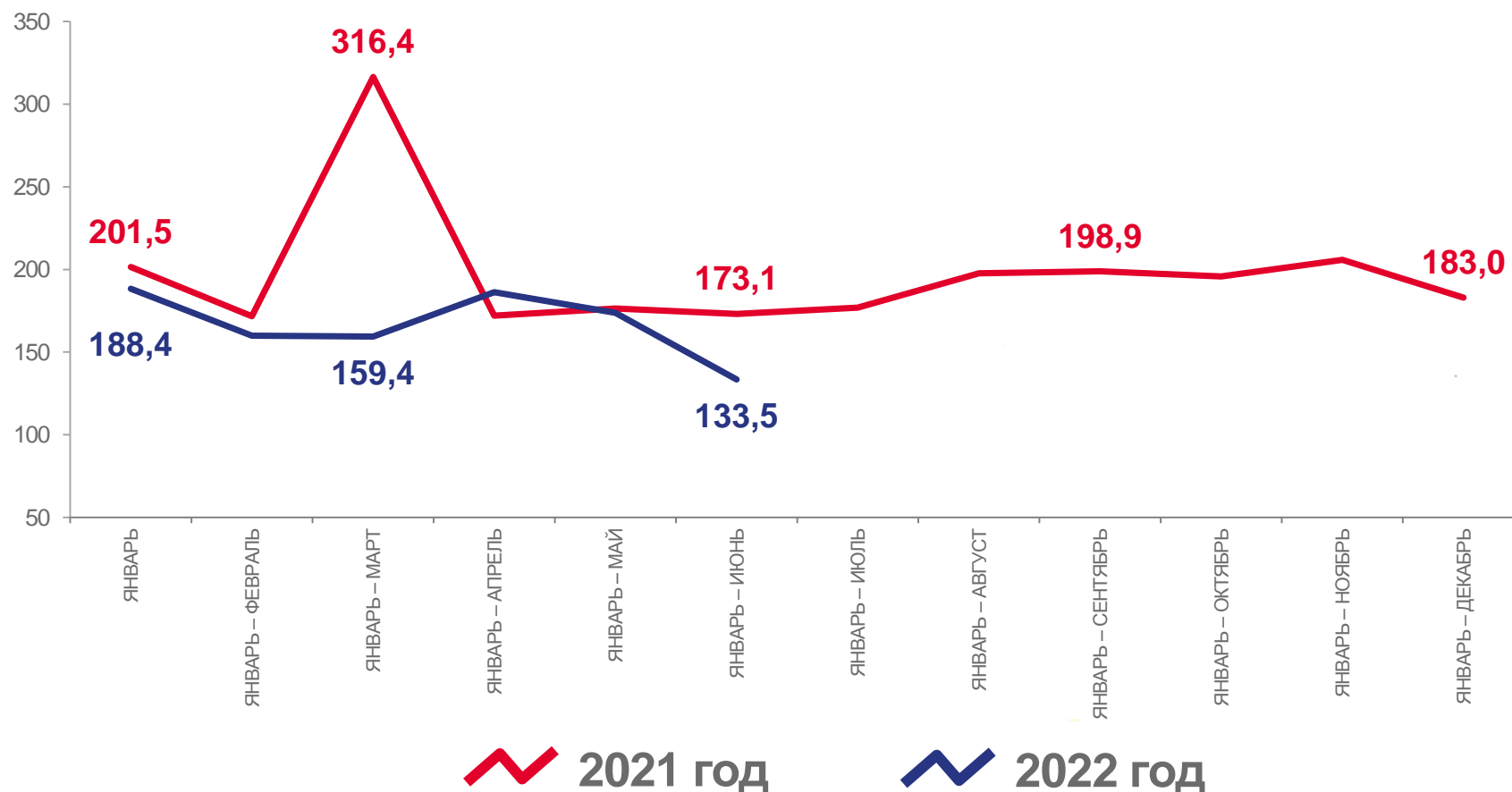
ЯНВАРЬ - ИЮНЬ
2022 ГОДА

18 208,1
млн рублей

133,5%

к январю - июню 2021 года

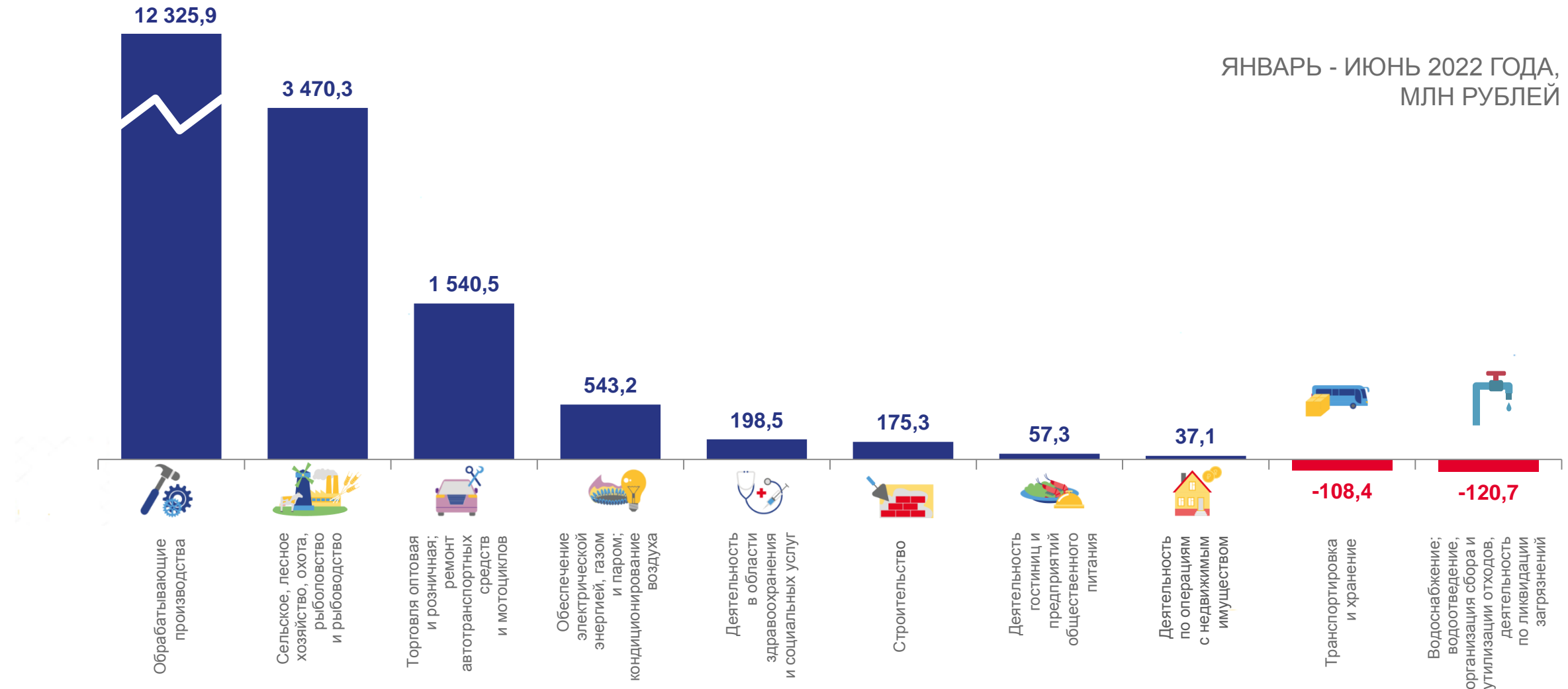
В % К СООТВЕТСТВУЮЩЕМУ ПЕРИОДУ ПРЕДЫДУЩЕГО ГОДА*



* По сопоставимому кругу организаций в соответствии с методологией бухгалтерского учета.

САЛЬДИРОВАННЫЙ ФИНАНСОВЫЙ РЕЗУЛЬТАТ ОРГАНИЗАЦИЙ ПО ОТДЕЛЬНЫМ ВИДАМ ЭКОНОМИЧЕСКОЙ ДЕЯТЕЛЬНОСТИ

ЯНВАРЬ - ИЮНЬ 2022 ГОДА,
МЛН РУБЛЕЙ





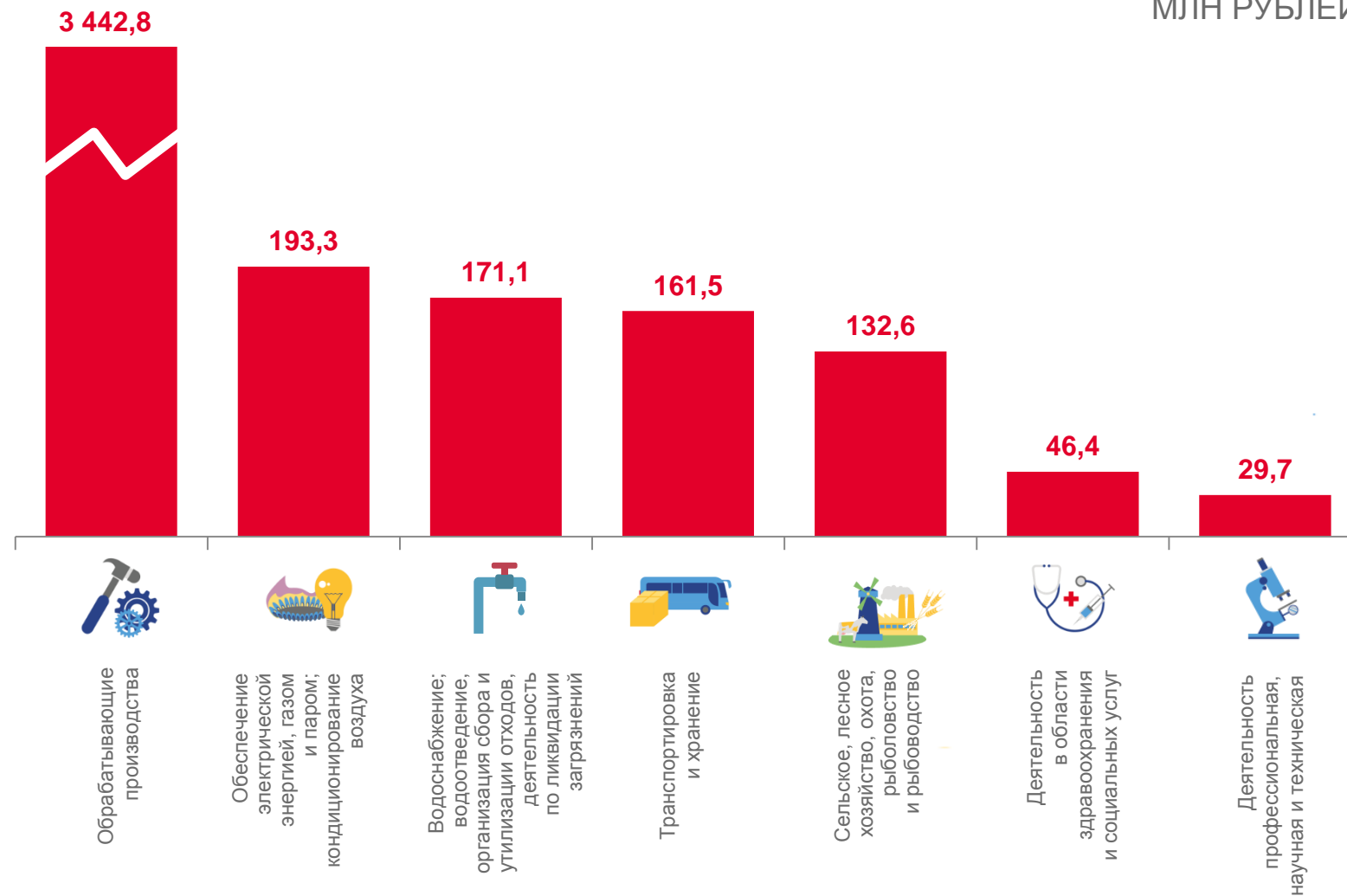
УБЫТОК ОРГАНИЗАЦИЙ ПО ОТДЕЛЬНЫМ ВИДАМ ЭКОНОМИЧЕСКОЙ ДЕЯТЕЛЬНОСТИ

ЯНВАРЬ - ИЮНЬ
2022 ГОДА

4 306,6
млн рублей

185,1%
к январю - июню 2021 года*

МЛН РУБЛЕЙ



* По сопоставимому кругу организаций в соответствии с методологией бухгалтерского учета.



ДОЛЯ ПРИБЫЛЬНЫХ И УБЫТОЧНЫХ ОРГАНИЗАЦИЙ

В % К ОБЩЕМУ ЧИСЛУ ОРГАНИЗАЦИЙ

ЯНВАРЬ - ИЮНЬ
2022 ГОДА



24,7%

Доля убыточных организаций



75,3%

Доля прибыльных организаций



■ Доля убыточных организаций

■ Доля прибыльных организаций