



ТЕРРИТОРИАЛЬНЫЙ ОРГАН ФЕДЕРАЛЬНОЙ
СЛУЖБЫ ГОСУДАРСТВЕННОЙ
СТАТИСТИКИ ПО КИРОВСКОЙ ОБЛАСТИ

О финансовом состоянии организаций Кировской области



январь - май 2022 года



ТЕРРИТОРИАЛЬНЫЙ ОРГАН
ФЕДЕРАЛЬНОЙ СЛУЖБЫ
ГОСУДАРСТВЕННОЙ СТАТИСТИКИ
ПО КИРОВСКОЙ ОБЛАСТИ

О финансовом состоянии организаций Кировской области*

январь - май 2022 года

* По данным оперативной статистической отчетности; по организациям – юридическим лицам (без субъектов малого предпринимательства), средняя численность работников которых превышает 15 человек, а также без кредитных организаций, государственных (муниципальных) учреждений, некредитных финансовых организаций.

- 01 Сальдированный финансовый результат организаций
- 02 Сальдированный финансовый результат организаций по отдельным видам экономической деятельности
- 03 Убыток организаций по отдельным видам экономической деятельности
- 04 Доля прибыльных и убыточных организаций





САЛЬДИРОВАННЫЙ ФИНАНСОВЫЙ РЕЗУЛЬТАТ ОРГАНИЗАЦИЙ

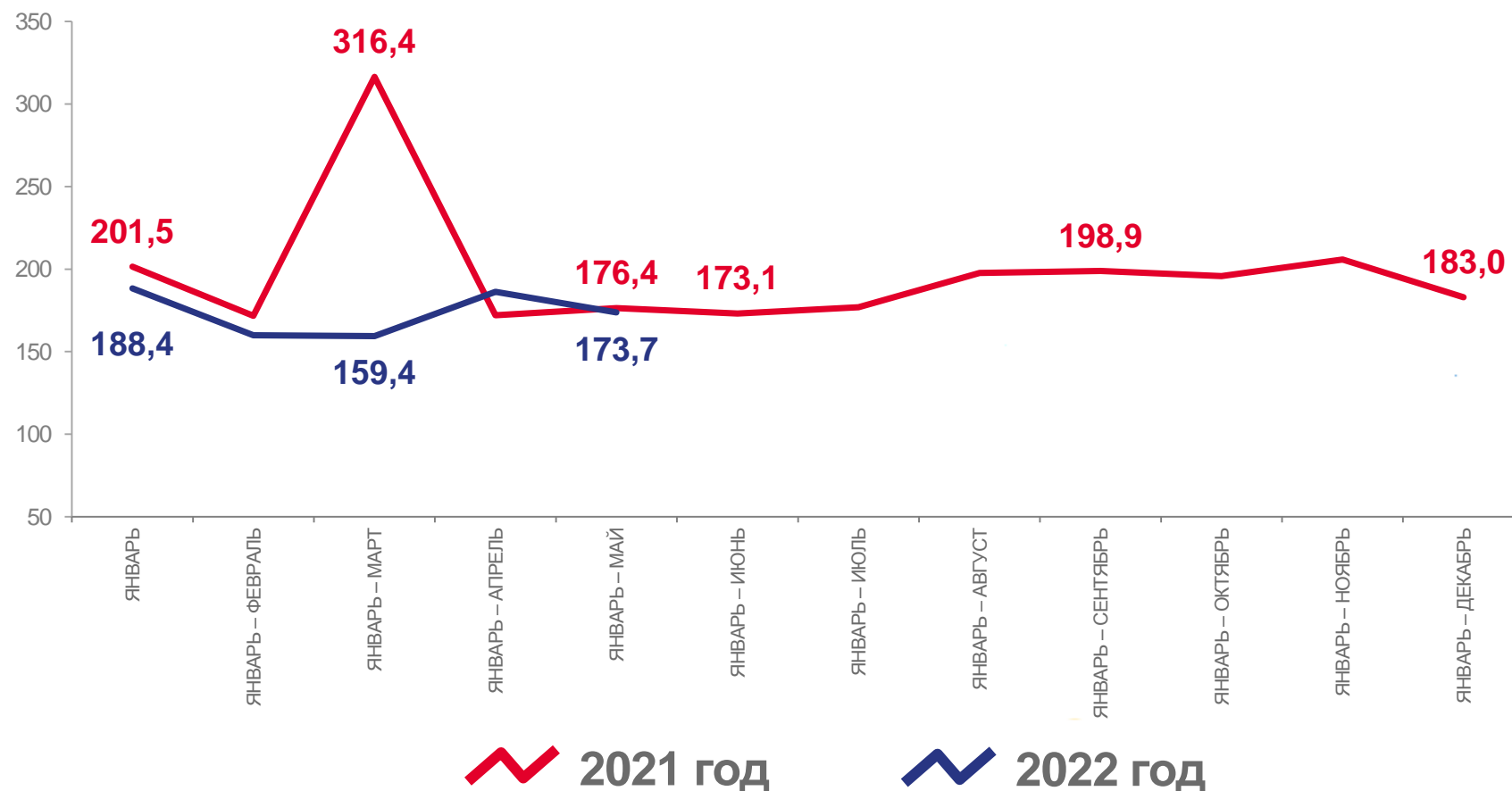
(ПРИБЫЛЬ - УБЫТОК = САЛЬДИРОВАННЫЙ ФИНАНСОВЫЙ РЕЗУЛЬТАТ)

ЯНВАРЬ - МАЙ
2022 ГОДА

17 332,0
млн рублей

173,7%
к январю - маю 2021 года

В % К СООТВЕТСТВУЮЩЕМУ ПЕРИОДУ ПРЕДЫДУЩЕГО ГОДА*

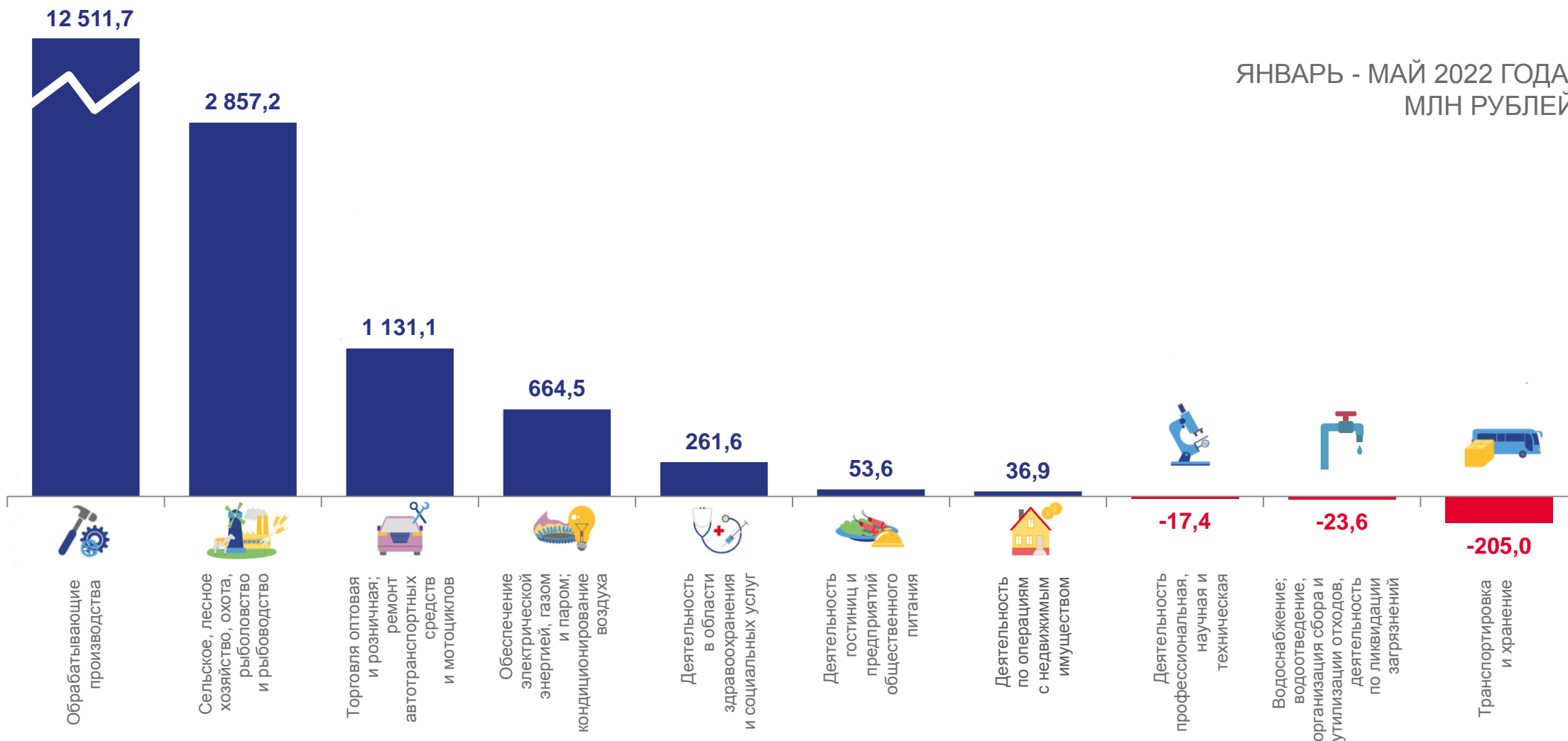


* По сопоставимому кругу организаций в соответствии с методологией бухгалтерского учета.



САЛЬДИРОВАННЫЙ ФИНАНСОВЫЙ РЕЗУЛЬТАТ ОРГАНИЗАЦИЙ ПО ОТДЕЛЬНЫМ ВИДАМ ЭКОНОМИЧЕСКОЙ ДЕЯТЕЛЬНОСТИ

ЯНВАРЬ - МАЙ 2022 ГОДА,
МЛН РУБЛЕЙ





УБЫТОК ОРГАНИЗАЦИЙ ПО ОТДЕЛЬНЫМ ВИДАМ ЭКОНОМИЧЕСКОЙ ДЕЯТЕЛЬНОСТИ

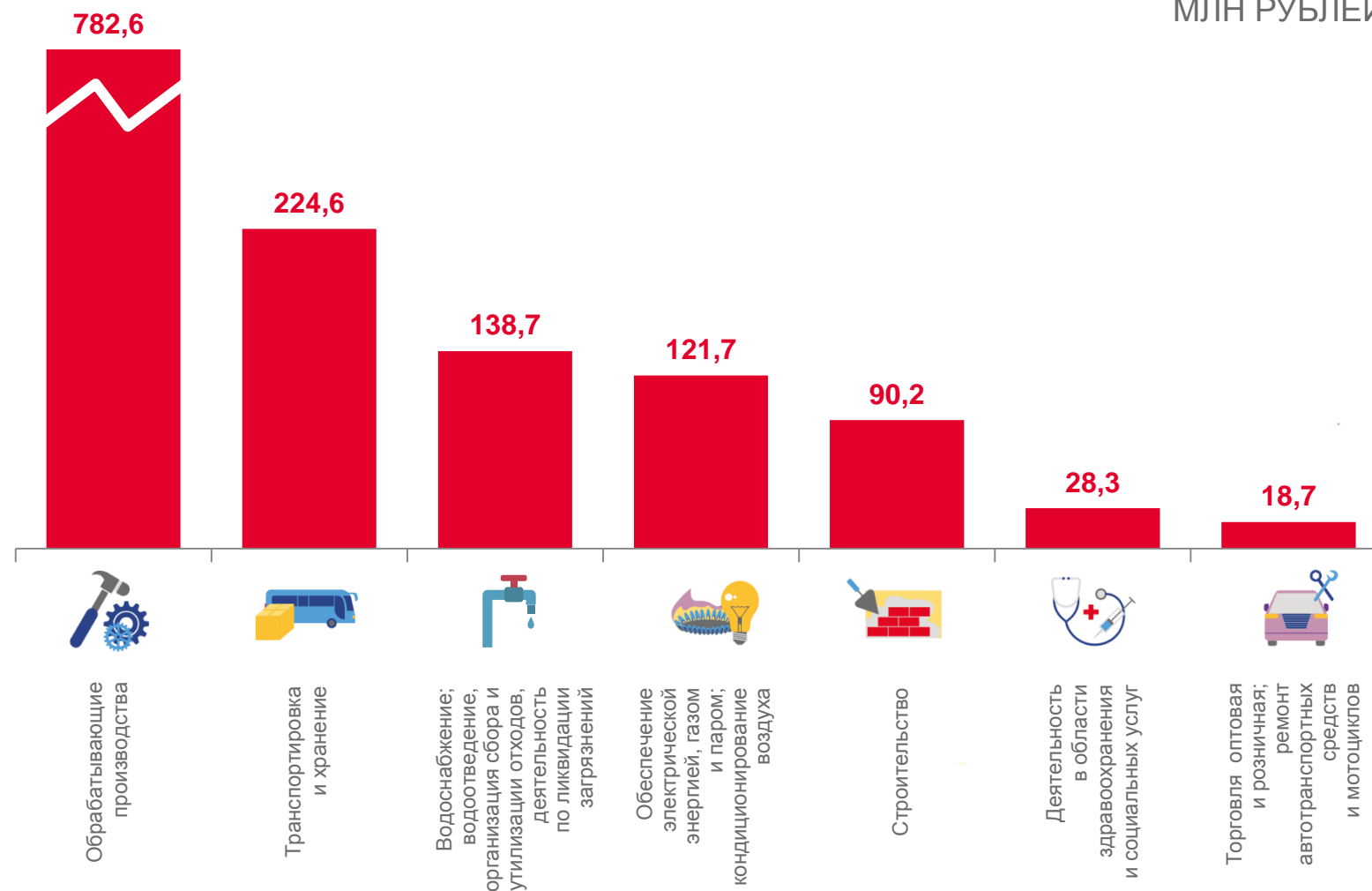
ЯНВАРЬ - МАЙ
2022 ГОДА

1 549,3
млн рублей

71,4%

к январю - маю 2021 года*

МЛН РУБЛЕЙ



* По сопоставимому кругу организаций в соответствии с методологией бухгалтерского учета.



ДОЛЯ ПРИБЫЛЬНЫХ И УБЫТОЧНЫХ ОРГАНИЗАЦИЙ

В % К ОБЩЕМУ ЧИСЛУ ОРГАНИЗАЦИЙ

ЯНВАРЬ - МАЙ
2022 ГОДА



24,7%

Доля убыточных организаций



75,3%

Доля прибыльных организаций



■ Доля убыточных организаций

■ Доля прибыльных организаций