



ТЕРРИТОРИАЛЬНЫЙ ОРГАН ФЕДЕРАЛЬНОЙ  
СЛУЖБЫ ГОСУДАРСТВЕННОЙ  
СТАТИСТИКИ ПО КИРОВСКОЙ ОБЛАСТИ

# О финансовом состоянии организаций Кировской области



январь - февраль 2022 года



ТЕРРИТОРИАЛЬНЫЙ ОРГАН  
ФЕДЕРАЛЬНОЙ СЛУЖБЫ  
ГОСУДАРСТВЕННОЙ СТАТИСТИКИ  
ПО КИРОВСКОЙ ОБЛАСТИ

# О финансовом состоянии организаций Кировской области\*

январь - февраль 2022 года

\* По данным оперативной статистической отчетности; по организациям – юридическим лицам (без субъектов малого предпринимательства), средняя численность работников которых превышает 15 человек, а также без кредитных организаций, государственных (муниципальных) учреждений, некредитных финансовых организаций.

**01** Сальдированный финансовый результат организаций

**02** Сальдированный финансовый результат организаций по отдельным видам экономической деятельности

**03** Убыток организаций по отдельным видам экономической деятельности

**04** Доля прибыльных и убыточных организаций





# САЛЬДИРОВАННЫЙ ФИНАНСОВЫЙ РЕЗУЛЬТАТ ОРГАНИЗАЦИЙ

(ПРИБЫЛЬ - УБЫТОК = САЛЬДИРОВАННЫЙ ФИНАНСОВЫЙ РЕЗУЛЬТАТ)

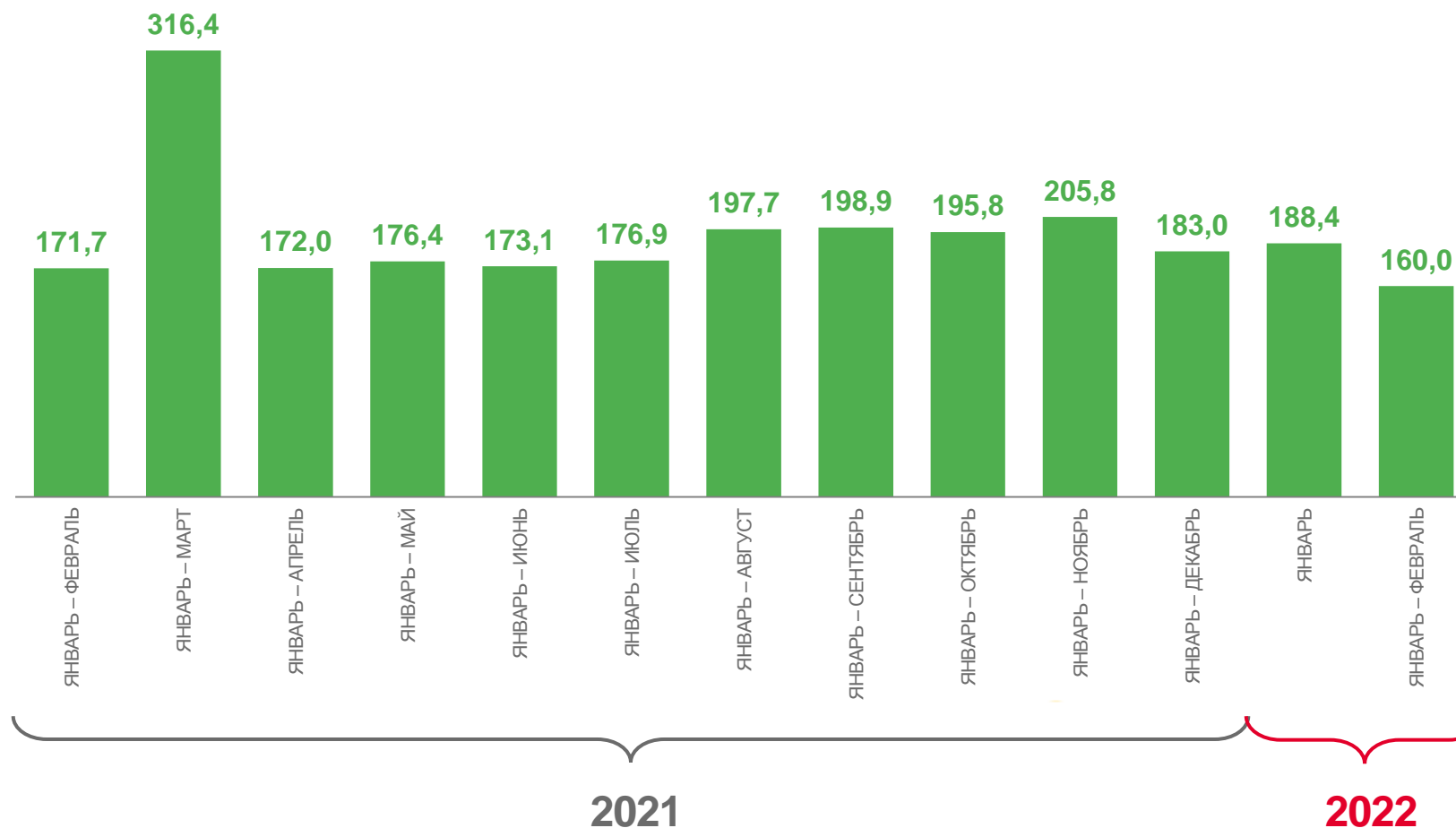
ЯНВАРЬ - ФЕВРАЛЬ  
2022 ГОДА

**4 022,8**  
млн рублей

**160,0%**

к январю - февралю 2021 года

В % К СООТВЕТСТВУЮЩЕМУ ПЕРИОДУ ПРЕДЫДУЩЕГО ГОДА\*

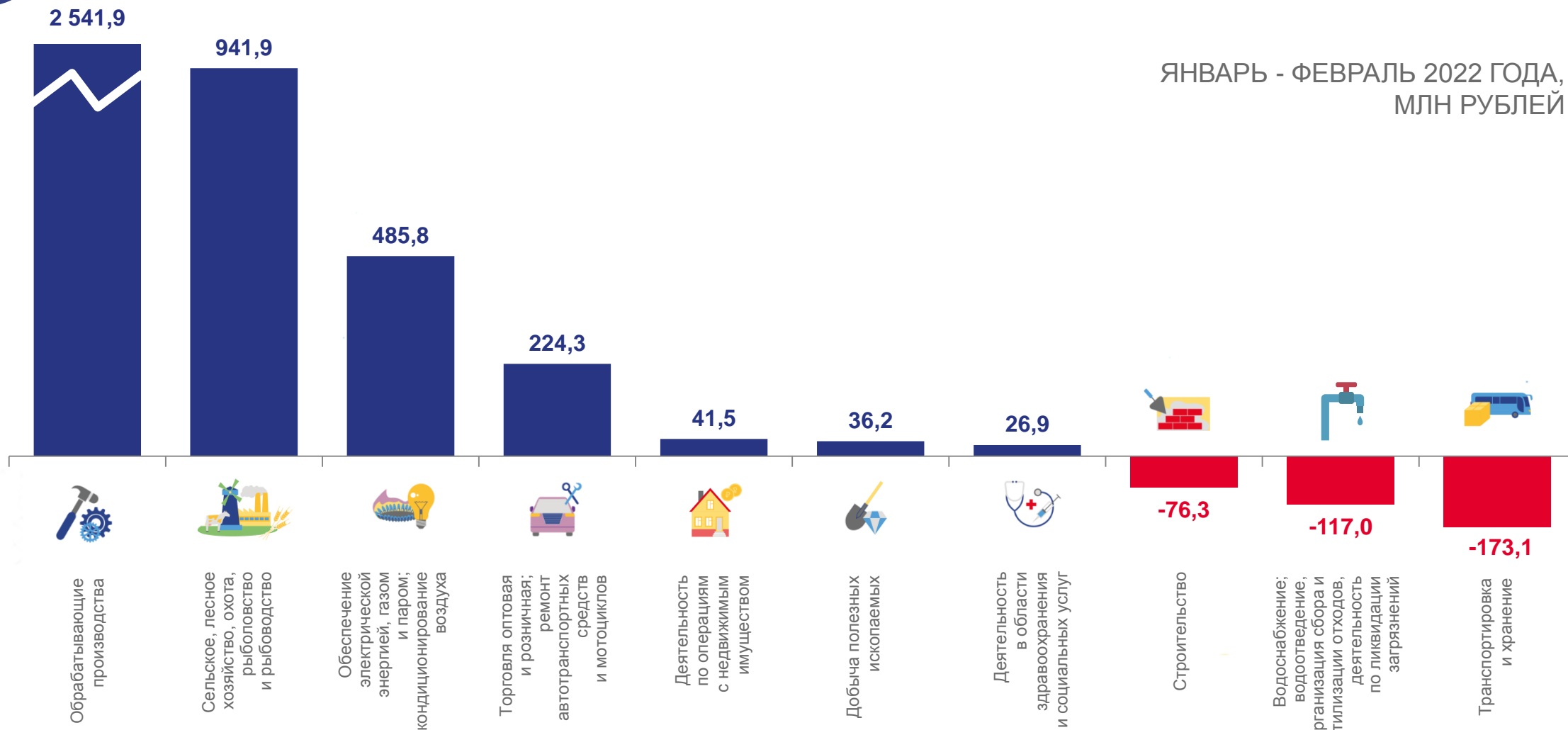


\* По сопоставимому кругу организаций в соответствии с методологией бухгалтерского учета.



# САЛЬДИРОВАННЫЙ ФИНАНСОВЫЙ РЕЗУЛЬТАТ ОРГАНИЗАЦИЙ ПО ОТДЕЛЬНЫМ ВИДАМ ЭКОНОМИЧЕСКОЙ ДЕЯТЕЛЬНОСТИ

ЯНВАРЬ - ФЕВРАЛЬ 2022 ГОДА,  
МЛН РУБЛЕЙ





# УБЫТОК ОРГАНИЗАЦИЙ ПО ОТДЕЛЬНЫМ ВИДАМ ЭКОНОМИЧЕСКОЙ ДЕЯТЕЛЬНОСТИ

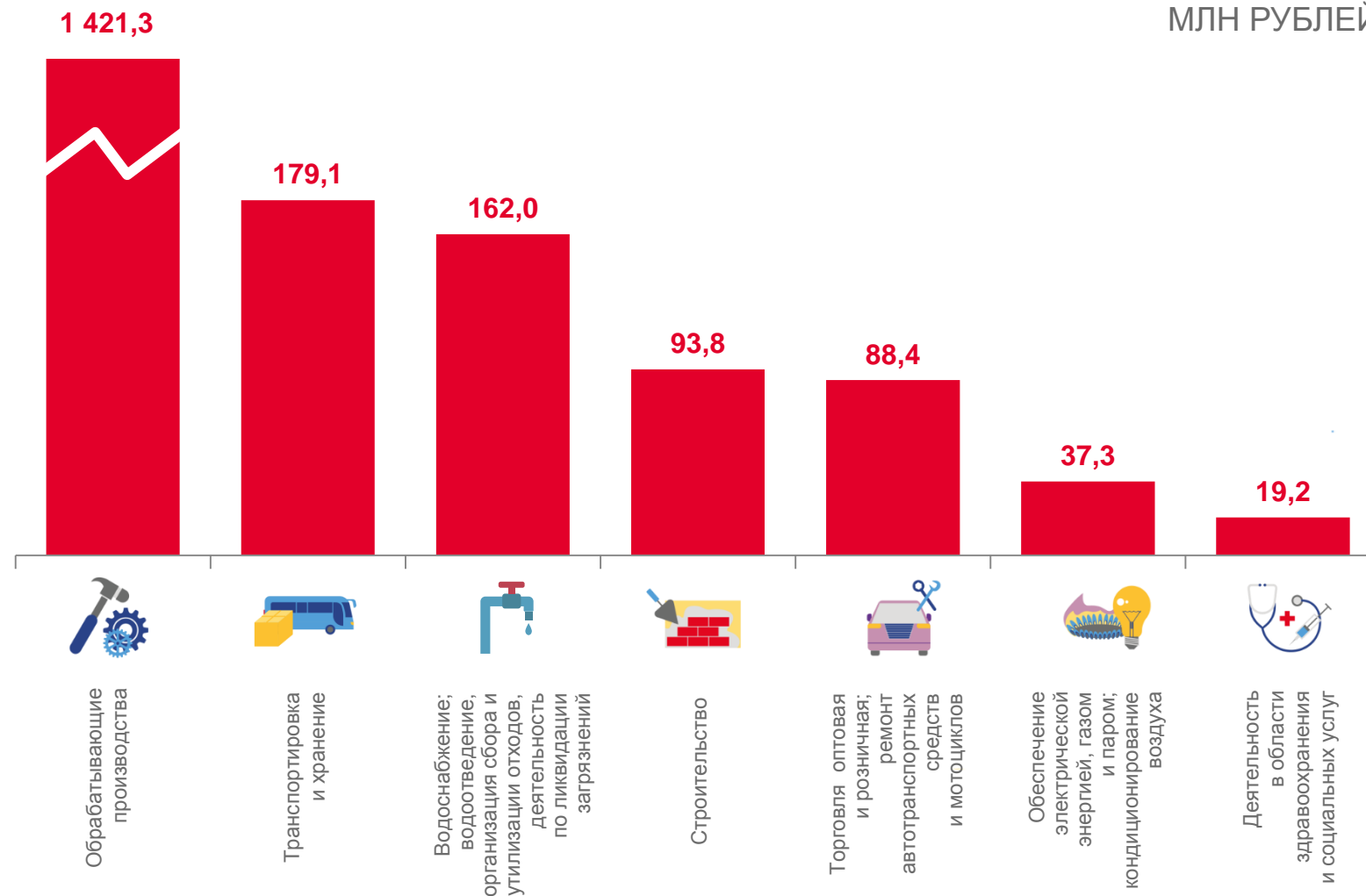
ЯНВАРЬ - ФЕВРАЛЬ  
2022 ГОДА

**2 041,0**  
млн рублей

**167,2%**

к январю - февралю 2021 года\*

МЛН РУБЛЕЙ



\* По сопоставимому кругу организаций в соответствии с методологией бухгалтерского учета.



# ДОЛЯ ПРИБЫЛЬНЫХ И УБЫТОЧНЫХ ОРГАНИЗАЦИЙ

В % К ОБЩЕМУ ЧИСЛУ ОРГАНИЗАЦИЙ

ЯНВАРЬ - ФЕВРАЛЬ  
2022 ГОДА



32,4%

Доля убыточных организаций



67,6%

Доля прибыльных организаций



■ Доля убыточных организаций

■ Доля прибыльных организаций